

# **Marktgemeinde Vorau**

**Rechnungsabschluss  
2023**




## Inhaltsverzeichnis

Einladungskurrende	1
Übernahmebestätigung	1
Kundmachung Auflage RA 2023	1
Auszug aus dem Sitzungsprotokoll	1
Kundmachung Beschluss RA 2023	1
Lagebericht	3
Ergebnisrechnung Ebene 1 - bereinigt um interne Vergütungen - Anlage 4a	11
Finanzierungsrechnung Ebene 1 - bereinigt um interne Vergütungen - Anlage 4b	13
Einzelnachweis über die liquiden Mittel – Kassenstärker (Kassenstand) – Anlage 9d	15
Vermögensrechnung Ebene 2 - Anlage 5c	17
Vermögensrechnung Vergleich Ebene 2 - Anlage 5c	21
Nettovermögensveränderungsrechnung – Anlage 1d	25
Nachweis der Investitionstätigkeit und deren Finanzierung – Anlage 7	27
Teilbericht mehrjährige investive Einzelvorhaben – Anlage 8	31
Ergebnisrechnung Ebene 1 - Anlage 4a	35
Finanzierungsrechnung Ebene 1 - Anlage 4b	37
Ergebnisrechnung Bereichsbudget Ebene 2 - Anlage 5a	39
Finanzierungsrechnung Bereichsbudget Ebene 2 - Anlage 5b	41
Detailnachweis - Anlage 6	45
Ergebnishaushalt nach § 1 Abs. 2 – Anlage 1 e	293
Aktiva - Darstellung – Vermögenshaushalt nach § 1 Abs. 2 – Anlage 1f	295
Passiva - Darstellung – Vermögenshaushalt nach § 1 Abs. 2 – Anlage 1f	297
Rechnungsquerschnitt - Anlage 5b	299
Nachweis über Transferzahlungen – Anlage 6a	301
Nachweis über Haushaltsrücklagen und Zahlungsmittelreserven - Anlage 9a	303
Einzelnachweis über Finanzschulden und Schuldendienst - Anlage 9b	307

## Inhaltsverzeichnis

Nachweis über Kassenstärker - Einzelnachweis über Finanzschulden gemäß § 32 Abs. 3 – Anlage 6d	311
Nachweis über haushaltsinterne Vergütungen - Anlage 9c	313
Anlagenspiegel – Anlage 6g	315
Anlagenspiegel Einzelnachweis – Anlage 6g	317
Liste der nicht bewerteten Kulturgüter – Anlage 6h	323
Leasingspiegel – Anlage 6i	325
Nachweis über unmittelbare Beteiligungen der Gebietskörperschaft – Anlage 6j	327
Nachweis über Beteiligungen mit mittelbarer Kontrolle der Gebietskörperschaft aufgrund einer durchge	329
Nachweis über verwaltete Einrichtungen - Anlage 6l	331
Nachweis über aktive Finanzinstrumente - Anlage 6m	333
Einzelnachweis über aktive Finanzinstrumente - Anlage 6n	335
Nachweis über derivative Finanzinstrumente ohne Grundgeschäft - Anlage 6o	337
Einzelnachweis über Risiken von Finanzinstrumenten - Anlage 6p	339
Rückstellungsspiegel - Anlage 6q	341
Haftungsnachweis - Anlage 6r	343
Anzahl der Ruhe- und Versorgungsgenussempfänger und pensionsbezogene Aufwendungen - Anlage 6s	347
Einzelnachweis über die nicht voranschlagswirksame Gebarung gem. § 12 - Anlage 6t	349
Liste der nicht bewerteten kofinanzierten Schutzbauten - Anlage 6u	351
Personaldaten der Gemeinde – Anlage 4	353
Unterfertigung	359



**Marktgemeinde Voralpe**  
Rathausplatz 43, 8250 Voralpe  
Telefon: 033337 / 22 28 • Fax: DW 392 • E-Mail: gde@voralpe.gv.at



Voralpe, am 13.03.2024

## Einberufung

### 2. Öffentliche Gemeinderatssitzung 2024

Donnerstag, 21. März 2024, mit Beginn um 19.00 Uhr, im  
Impulszentrum, Seminarraum, 8250 Voralpe, Impulszentrum 1

- Begrüßung, Feststellung der Beschlussfähigkeit u. Eröffnung der 2. Öffentlichen Gemeinderatssitzung 2024
- Fragestunde

#### Tagessordnung:

- 1.) Genehmigung des Protokolls – 1. GR – Sitzung vom 22.02.2024
- 2.) Informationen des Bürgermeisters
- 3.) Berichte der Ausschussobleute
- 4.) Bericht der Kassaprüfer
- 5.) Beratung und Beschlussfassung des Rechnungsabschlusses 2023
  - a) Bildung von zweckgebundenen Haushaltsrücklagen mit Zahlungsmittelreserve
  - b) Bildung von zweckgebundenen Haushaltsrücklagen ohne Zahlungsmittelreserve – Bedarfzuweisung
  - c) Auflösung von zweckgebundenen Haushaltsrücklagen ohne Zahlungsmittelreserve – Bedarfzuweisung
  - d) Teilweise Auflösung der zweckgebundenen Haushaltsrücklage ohne Zahlungsmittelreserve – Eröffnungsbilanz
  - e) Beschluss des Rechnungsabschlusses 2023
- 6.) Beschlussfassung über die Vergabe der Darlehensaufnahme in Höhe von € 2.018.500,00 zur Finanzierung des Vorhabens „Kindergarten-Neubau“
- 7.) Beratung und Beschlussfassung Darlehensvertrag über die Darlehensaufnahme in Höhe von € 2.018.500,00 zur Finanzierung des Vorhabens „Kindergarten-Neubau“
- 8.) Ankauf VW Pritsche - Ersatzanschaffung
- 9.) Kindergartenneubau – Vergabe div. Arbeiten
  - a) Fliesenlegerarbeiten
  - b) Malerarbeiten
  - c) Bodenlegerarbeiten
  - d) Tischlerarbeiten
- 10.) Verkehrskonzept Schulparkplatz – Beratung und Beschlussfassung
- 11.) Allfälliges


Nicht öffentlicher Teil der 2. GR Sitzung 2024

- 1.) Genehmigung des Protokolls – 1. Nicht öffentliche GR-Sitzung v. 22.02.2024
- 2.) Personalangelegenheiten

Der Bürgermeister:

*Beckbauer Patrick*

Patrick Rechberger



### DREINGLICHKEITSANTRAG:

Bgm. Rechberger stellt den Antrag, den Dreinglichkeitsantrag unter TOP 5 d) in die Tagesordnung aufzunehmen. Somit verschieben sich die nachfolgenden Punkte auf e) und f).

## Marktgemeinde Vorau

---

**Von:** Marktgemeinde Vorau <gde@voraus.gv.at>

**Gesendet:** Mittwoch, 13. März 2024 08:50

**An:** 'Allmer-Glatz Angelika (angelikaglatz@gmx.net)'; Christian Putz; 'Eiselt Cornelia'; Geier Andreas; 'Günter Holzer'; 'Haspl Christa'; 'Holzer-Heiling Michael'; Ing. Markus Gruber, MA; 'Kager Erich'; 'Kaiser Johann, BB Puchegg'; 'Kerschbaumer Gerhard'; 'Kogler Anton (anton.kogler@fpoe.at)'; Kuchlbauer Michael; 'Lechner Hannes'; 'Müller Johannes'; 'Rechberger Patriz (p.rechberger@voraus.gv.at)'; Riegler Roman; 'Romirer Marcus'; 'Schweighofer Waltraud'; 'Schwengerer Alois (schwengerer41@gmail.com)'; 'Zingl Reinhard'

**Betreff:** Einberufung zur 2. GR-Sitzung am 21.03.2024

**Anlagen:** 2024sitz2.pdf

Sehr geehrte Gemeinderätinnen und Gemeinderäte!

Anbei die Einberufung zur 2. GR-Sitzung am Donnerstag, 21. März 2024, im Impulszentrum, Seminarraum.

Mfg

**Isabella Scherbichler**  
BürgerService

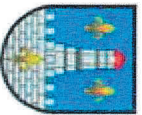
**Marktgemeinde Vorau**

Rathausplatz 43 • 8250 Vorau

Tel. +43 3337/2228 DW 3107

Fax: +43 3337/2228 DW 392

E-Mail: [is.scherbichler@voraus.gv.at](mailto:is.scherbichler@voraus.gv.at)


























### Vertraulichkeitshinweis:

Diese Nachricht und allfällige angehängte Dokumente sind vertraulich und/oder rechtlich geschützte Informationen und nur für den/die Adressaten bestimmt. Sollten Sie nicht der beabsichtigte Adressat sein, ist jede Offenlegung, Weiterleitung oder sonstige Verwendung dieser Information nicht gestattet. In diesem Fall bitte ich, den Absender zu verständigen und die Information zu vernichten. Für Übermittlungsfehler oder sonstige Irrtümer bei der Übermittlung besteht keine Haftung.

# Einverständniserklärung für die Zustellung der Tagesordnung

per e-mail an die bekanntgegebene Adresse

Änderungen der e-mail Adresse sind selbsttätig der Gemeinde zu melden

Anmerk.	Name	Unterschrift	Datum
	Rechberger Patriz		10.09.20
	Kager Erich		10.09.20
	Geier Andreas		10.09.20
	Kogler Anton		10.09.2020
	Schwengerer Alois		10.09.2020
	Holzer-Heiling Michael		10.9.2020
GR-Tandol- zurücklegung	Ing. Riegler Harald		10.9.20
	Holzer Günter Franz		10.09.20
	Müller Johannes		10.09.20
	Lechner Hannes Franz		11.11.20
	Riegler Roman		10.09.20
	Haspl Christa		10.9.2020
	Kaiser Johann		10.9.2020
	Haspl Michael		
	Eiselt Cornelia		10.09.2020
	Kerschbaumer Gerhard		10.8.2020
	Schweighofer Waltraud		10.9.2020
Verst. 21.1.23	Glatz Manfred		10.9.2020
	Ing. Romirer Marcus		10.9.2020
	DI (FH) Allmer-Glatz Angelika		10.9.2020
	Zingl Reinhard		10.09.2020
ab 10.2.22	Ing. Markus Gruber, MA		2.2.22
ab 14.12.23	PUTZ Anstreu		14.12.23

# Übernahmebestätigung

RA 2023


ÖVP (Andreas Geier).....



SPÖ (Günter Holzer).....




FPÖ (Anton Kogler).....



Vorau, am 07.03.2024





**Marktgemeinde Voralpe**

**Rathausplatz 43, 8250 Voralpe**

Telefon: 03337 / 22 28 • Fax: DW 392 • E-Mail: [gde@voralpe.gv.at](mailto:gde@voralpe.gv.at)



Betreff: Rechnungsabschluss 2023

## K U N D M A C H U N G

Der Rechnungsabschluss für 2023 liegt vom Tage des Anschlages dieser Kundmachung 2 Wochen hindurch während der Amtsstunden im Gemeindeamt zur öffentlichen Einsicht auf.


Jedem Gemeindeglied steht es frei, gegen den Rechnungsabschluss innerhalb der Auflagefrist beim Gemeindeamt schriftliche Einwendungen einzubringen.

Der Bürgermeister:

(Patriz Rechberger)

Angeschlagen am: **07.03.2024**

Abgenommen am: **21.03.2024**



# Marktgemeinde Voralpe

## Rathausplatz 43, 8250 Voralpe

Telefon: 03337 / 22 28 • Fax: DW 392 • E-Mail: gde@voralpe.gv.at



Voralpe, am 25.03.2024

### Auszug der Verhandlungsschrift aus der Gemeinderatssitzung vom **21.03.2024**

gem. § 60 der Stmk. GO

GZ: 004-1/2024/Si2

Anwesende:	Bürgermeister	Patriz Rechnerberger
	1. Vizebürgermeister	Erich Kager
	2. Vizebürgermeister	Anton Kogler
	Gemeindekassier	Andreas Geier (ab 20:08 Uhr)

sowie die Gemeinderäte  
Holzer-Heiling Michael, Holzer Günter, Müller Johannes, Riegler Roman, Haspl Christa, Kuchlbauer Michael, Eisel Cornelia, Kerschbaum Gerhard, Schweighofer Waltraud, Ing. Romirer Marcus, DI (FH) Allmer-Glatz Angelika,

Entschuldigt: Vorstandsmitglied Alois Schwengener, GR Lechner Hannes, GR Kaiser Johann, GR Zingl Reinhard, GR Ing. Gruber Markus, MA, GR Putz Christian

- **Begrüßung, Feststellung der Beschlussfähigkeit u. Eröffnung der 2. Öffentlichen Gemeinderatssitzung 2024**
- **Fragestunde**

#### Tagessordnung:

- 1.) Genehmigung des Protokolls – 1. GR – Sitzung vom 22.02.2024
- 2.) Informationen des Bürgermeisters
- 3.) Berichte der Ausschussobleute
- 4.) Bericht der Kassaprüfer
- 5.) Beratung und Beschlussfassung des Rechnungsabschlusses 2023
  - a) Bildung von zweckgebundenen Haushaltsrücklagen mit Zahlungsmittelreserve
  - b) Bildung von zweckgebundenen Haushaltsrücklagen ohne Zahlungsmittelreserve – Bedarfzuweisung
  - c) Auflösung von zweckgebundenen Haushaltsrücklagen ohne Zahlungsmittelreserve – Bedarfzuweisung
  - d) Bildung und Auflösung einer Haushaltsrücklage ohne Zahlungsmittelreserve betreffend Ansatz 840 – Grundbesitz
  - e) Teilweise Auflösung der zweckgebundenen Haushaltsrücklage ohne Zahlungsmittelreserve – Eröffnungsbilanz
  - f) Beschluss des Rechnungsabschlusses 2023
- 6.) Beschlussfassung über die Vergabe der Darlehensaufnahme in Höhe von € 2.018.500,00 zur Finanzierung des Vorhabens „Kindergarten-Neubau“
- 7.) Beratung und Beschlussfassung Darlehensvertrag über die Darlehensaufnahme in Höhe von € 2.018.500,00 zur Finanzierung des Vorhabens „Kindergarten-Neubau“

- 8.) Ankauf VW Pritsche - Ersatzanschaffung
- 9.) Kindertanzenneubau – Vergabe div. Arbeiten
  - a) Fliesenlegerarbeiten
  - b) Malerarbeiten
  - c) Bodenlegerarbeiten
  - d) Tischlerarbeiten
- 10.) Verkehrskonzept Schulparkplatz – Beratung und Beschlussfassung
- 11.) Allfälliges

#### **Zu TOP 5) Beratung und Beschlussfassung des Rechnungsabschlusses 2023**

##### **a) Bildung von zweckgebundenen Haushaltsrücklagen mit Zahlungsmittelreserve**

Die errechneten, positiven Ergebnisse des Rechnungsabschlusses 2023 betragen bei Ansatz 8532 Gesundheitszentrum Joglland € 12.577,19 und bei Ansatz 8591 Sozialpsychiatrische Tagesstruktur € 19.855,62. Im Entwurf des Rechnungsabschlusses sind die Bildungen zweckgebundener Haushaltsrücklagen vorgesehen, welche erstmalig seit 2020 in der Gesamtsumme je Ansatz einer Zahlungsmittelreserve zugeführt werden.

Die Haushaltsrücklage bei Ansatz 8532 Gesundheitszentrum Joglland wird in Gesamthöhe von € 52.258,64 einer Zahlungsmittelreserve zugeführt.

Die Haushaltsrücklage bei Ansatz 8591 Sozialpsychiatrische Tagesstruktur wird in Gesamthöhe von € 56.614,60 einer Zahlungsmittelreserve zugeführt.

Im Dezember 2023 wurde vom Lstmk. ein Zweckzuschuss betreffend „Gebührenbremse“ in Höhe von € 77.734,00 angewiesen. Bis zum Beschluss der Verteilung auf die Benützungsgebühren, spätestens 30.06.2024, muss dieser Zuschuss in voller Höhe einer Haushaltsrücklage mit Zahlungsmittelreserve zugeführt werden.

Bgm. Patriz Rechberger stellt den Antrag, die folgenden 3 Haushaltsrücklagen wie folgend jeweils einer zweckgebundenen Haushaltsrücklage mit Zahlungsmittelreserve zuzu führen:

- Ansatz 8532 Gesundheitszentrum Joglland in Höhe von € 52.258,64
- Ansatz 8591 Sozialpsychiatrische Tagesstruktur in Höhe von € 56.614,60
- Ansatz 947 Gebührenbremse in Höhe von € 77.734,00

Der Antrag wird einstimmig angenommen.

##### **b) Bildung von zweckgebundenen Haushaltsrücklagen ohne Zahlungsmittelreserve – Bedarfszuweisung**

Für die folgenden im Entwurf des Rechnungsabschlusses 2023 erhaltenen Bedarfszuweisungen werden jeweils zweckgebundene Haushaltsrücklagen ohne Zahlungsmittelreserve gebildet:

- Ansatz 240 Kindergarten Neubau € 191.700,00
- Ansatz 262 Freizeit- und Sportzentrum € 360.000,00
- Ansatz 612 Straßen € 600.000,00 (€ 250.000,00 für 2022 und € 350.000,00 für 2023)
- Ansatz 680 Breitband € 60.000,00
- Ansatz 821 Fuhrpark € 63.800,00 (€ 17.300,00 Kipper, € 46.500,00 Kompaktraktor)
- Ansatz 870 Blackoutvorsorge € 45.000,00

Bgm. Patriz Rechberger stellt den Antrag, die Haushaltsrücklagen ohne Zahlungsmittelreserve zu bilden.

Der Antrag wird einstimmig angenommen.

**c) Auflösung von zweckgebundenen Haushaltsrücklagen ohne Zahlungsmittelreserve  
– Bedarfszuweisung**

Die in der Anlage 9a - „Nachweis über Haushaltsrücklagen und Zahlungsmittelreserven“ im Entwurf des Rechnungsabschlusses 2023 enthaltenen Haushaltsrücklagen ohne Zahlungsmittelreserve – Bedarfszuweisung, werden entsprechend ihrer Nutzungsdauer aufgelöst. Die Gesamtsumme der Auflösung in Höhe von € 422.075,05 reduziert die Jahresabschreibung des Vermögens im Ergebnishaushalt.

Bgm. Patriz Rechberger stellt den Antrag, die Haushaltsrücklagen ohne Zahlungsmittelreserve – Bedarfszuweisung in Höhe von € 422.075,05 aufzulösen.

Der Antrag wird einstimmig angenommen.

**d) Bildung und Auflösung einer Haushaltsrücklage ohne Zahlungsmittelreserve betreffend  
Ansatz 840 – Grundbesitz**

Im Jahr 2023 wurde nachträglich für das Jahr 2022 eine Haushaltsrücklage ohne Zahlungsmittelreserve betreffend Ansatz 840 Grundbesitz gebildet. Im Jahr 2022 konnte beim Grundbesitz ein Überschuss in Höhe von € 160.826,70 erzielt werden, welcher 2022 der operativen Gebarung zugeführt und keine Zahlungsmittelreserve gebildet wurde, da für 2023 Grundstücksankäufe geplant waren, welche jedoch nicht stattgefunden haben. Zusätzlich zu der nachträglich gebildeten Haushaltsrücklage wurde die bereits bestehende Haushaltsrücklage ohne Zahlungsmittelreserve in Höhe von € 29.789,06 herangezogen und gemeinsam in Höhe von € 190.615,76 zur Finanzierung div. Projekte, wie im Entwurf des Rechnungsabschlusses 2023 in der Anlage 7 ersichtlich, verwendet.

Bgm. Patriz Rechberger stellt den Antrag, die Haushaltsrücklage ohne Zahlungsmittelreserve, betreffend Ansatz 840 Grundbesitz, nachträglich in Höhe von € 160.826,70 zu bilden sowie in Gesamtsumme von € 190.615,76 aufzulösen.

Der Antrag wird einstimmig angenommen.

**e) Teilweise Auflösung der zweckgebundenen Haushaltsrücklage ohne  
Zahlungsmittelreserve – Eröffnungsbilanz**

Das vorläufige Nettoergebnis nach Entnahme und Zuweisung von Haushaltsrücklagen des Gesamthaushaltes (SA00) beträgt für das Haushaltsjahr 2023 € 1.732.326,69. In diesem negativen Ergebnis ist ein nicht zahlungswirksames negatives Nettoergebnis in der Höhe von € 2.077.310,16 enthalten, welches auf die Abschreibung der Vermögensgüter zurückzuführen ist. Im Entwurf des Rechnungsabschlusses 2023 ist die Entnahme der zweckgebundenen Haushaltsrücklage ohne Zahlungsmittelreserve – Eröffnungsbilanz in Höhe von € 1.732.326,69 eingearbeitet. Das Nettoergebnis nach Entnahme und Zuweisung von Haushaltsrücklagen (SA00) des Gesamthaushaltes beträgt € 0,00.

Bgm. Patriz Rechberger stellt den Antrag, die Haushaltsrücklage ohne Zahlungsmittelreserve – Eröffnungsbilanz durch Entnahme in Höhe von € 1.732.326,69 aufzulösen.

Der Antrag wird einstimmig angenommen.

**f) Beschluss des Rechnungsabschlusses 2023**

Der RA – Entwurf für das Haushaltsjahr 2023 wurde öffentlich kundgemacht und hat während zwei Wochen im Gemeindevorstand zur allgemeinen Einsicht aufgelegt. Je eine Ausfertigung ist an die im Gemeinderat vertretenen politischen Parteien ergangen.

## Liquide Mittel – Kassenbestand

Anfänglicher Kassenbestand	Euro	892.282,52
+ Einzahlungen	Euro	11.406.700,97
- Auszahlungen	Euro	<u>12.174.733,70</u>
Schließlicher Kassenbestand	Euro	124.249,79

## Finanzierungsrechnung Gesamthaushalt:

Einzahlungen operative Gebarung	Euro	9.571.888,39
Einzahlungen investive Gebarung	Euro	221.101,12
Einzahlungen aus der Finanzierungstätigkeit	Euro	36.084,48
<u>Einzahlungen aus der nicht voranschlagsw. Gebarung</u>	Euro	<u>1.577.626,98</u>
Summe Einzahlungen	Euro	11.406.700,97
Auszahlungen operative Gebarung	Euro	8.041.216,68
Auszahlungen investive Gebarung	Euro	1.703.093,96
Auszahlungen aus der Finanzierungstätigkeit	Euro	792.668,41
<u>Auszahlungen aus der nicht voranschlagsw. Gebarung</u>	Euro	<u>1.637.754,65</u>
Summe Auszahlungen	Euro	12.174.733,70
Veränderung an liquiden Mitteln	Euro	- 768.032,73

## Ergebnisrechnung Gesamthaushalt:

Den Erträgen von € 12.027.794,17 stehen Aufwendungen von € 12.027.794,17 gegenüber.


Summe Erträge	Euro	9.659.820,38
Summe Erträge	Euro	2.367.973,79
<u>Entnahmen von Haushaltsrücklagen</u>	Euro	<u>12.027.794,17</u>
Summe Erträge	Euro	12.027.794,17
Summe Aufwendungen	Euro	10.433.716,87
Summe Aufwendungen	Euro	1.594.077,30
<u>Zuweisung an Haushaltsrücklagen</u>	Euro	<u>12.027.794,17</u>

Nettoergebnis nach Zuweisung und Entnahme von Haushaltsrücklagen.....Euro 0,00

Bgm. Patriz Rechberger stellt den Antrag, den Rechnungsabschluss der Marktgemeinde Vornau für das Haushaltsjahr 2023 mit allen Unter- und Überschreitungen der Einnahmen und Ausgaben, sowie den Erträgen und Aufwendungen zu genehmigen.

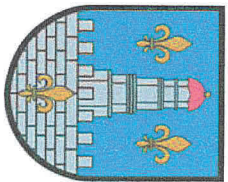
Der Antrag wird einstimmig angenommen.

Für die Richtigkeit des Auszuges:  
Der Bürgermeister:



*Patriz Rechberger*

(Patriz Rechberger)



**Marktgemeinde Voralpe**

**Rathausplatz 43, 8250 Voralpe**

Telefon: 03337 / 22 28 • Fax: DW 392 • E-Mail: [gde@voralpe.gv.at](mailto:gde@voralpe.gv.at)



Betrifft: Rechnungsabschluss **2023**

## KUNDMACHUNG

Der Gemeinderat hat in der Sitzung am **21. März 2024** den Rechnungsabschluss **2023** genehmigt.

Der Bürgermeister:

(Patriz Rechberger)

Angeschlagen am: **22. März 2024**  
Abgenommen am: **04. April 2024**



## Lagebericht zum Rechnungsabschluss 2023

Der Rechnungsabschluss der Marktgemeinde Vorau wurde in der Gemeinderatssitzung am 21.03.2024 in der vorliegenden Fassung einstimmig beschlossen. Stichtag für die Erstellung des Rechnungsabschlusses ist der 31.12.2023.



### Ergebnisrechnung Gesamthaushalt

MVAG-Ebene	MVAG-Code	Mittelverwendungs- und -aufbringungsgruppen (1. Ebene)	RA 2023	VA 2023	Differenz
SU	21	Summe Erträge	9.659.820,38	9.704.500,00	-44.679,62
SU	22	Summe Aufwendungen	10.433.716,87	10.286.500,00	147.216,87
SA0		(0) Nettoergebnis (21-22)	-773.896,49	-582.000,00	-191.896,49
SU	23	Summe Haushaltsrücklagen	773.896,49	582.000,00	191.896,49
SA00		Nettoergebnis nach Zuweisung und Entnahmen von Haushaltsrücklagen (Saldo 0 +/-230)	0,00	0,00	0,00

Die Ergebnisrechnung weist im Jahr 2023 ein Nettoergebnis (SA00) von € 0,00 auf, welches primär auf die Entnahme der zweckgebundenen Haushaltsrücklage ohne Zahlungsmittelreserve – EB lt. §192 StGHVO in Höhe von € 1.732.326,69 zurückzuführen ist.

### Finanzierungsrechnung Gesamthaushalt

MVAG-Ebene	MVAG-Code	Mittelverwendungs- und -aufbringungsgruppen (1. Ebene)	RA 2023	VA 2023	Differenz
SU	31	Summe Einzahlungen operative Gebarung	9.571.888,39	9.642.000,00	-70.111,61
SU	32	Summe Auszahlungen operative Gebarung	8.041.216,68	7.911.900,00	129.316,68
SA1		Saldo (1) Geldfluss aus der Operativen Gebarung (31 - 32)	1.530.671,71	1.730.100,00	-199.428,29
SU	33	Summe Einzahlungen investive Gebarung	221.101,12	147.500,00	73.601,12
SU	34	Summe Auszahlungen investive Gebarung	1.703.093,96	4.068.200,00	-2.365.106,04
SA2		Saldo (2) Geldfluss aus der Investiven Gebarung (33 - 34)	-1.481.992,84	-3.920.700,00	2.438.707,16
SA3		Saldo (3) Nettofinanzierungssaldo (Saldo 1+ Saldo 2)	48.678,87	-2.190.600,00	2.239.278,87
SU	35	Summe Einzahlungen aus der Finanzierungstätigkeit	36.084,48	2.840.500,00	-2.804.415,52
SU	36	Summe Auszahlungen aus der Finanzierungstätigkeit	792.668,41	792.600,00	68,41
SA4		Saldo (4) Geldfluss aus der Finanzierungstätigkeit (35 - 36)	-756.583,93	2.047.900,00	-2.804.483,93
SA5		Saldo (5) Geldfluss aus der voranschlagswirksamen Gebarung (Saldo 3 + Saldo 4)	-707.905,06	-142.700,00	-565.205,06
SU	41	Summe Einzahlungen aus der nicht voranschlagswirksamen Gebarung	1.577.626,98	0,00	1.577.626,98
SU	42	Summe Auszahlungen aus der nicht voranschlagswirksamen Gebarung	1.637.754,65	0,00	1.637.754,65
SA6		Geldfluss aus der nicht voranschlagswirksamen Gebarung	-60.127,67	0,00	-60.127,67
SA7		Veränderung an Liquiden Mitteln (Saldo 5 + Saldo 6)	-768.032,73	-142.700,00	-625.332,73
Verprobung		Veränderung der Summe aus liquiden Mittel und aus überzogenen Konten bei Kreditinstituten (Endbestand - Anfangsbestand)	-768.032,73	0,00	0,00
A		Anfangsbestand liquide Mittel (115 zum 31.12.2022)	892.282,52	0,00	0,00
B		Anfangsbestand der überzogenen Konten bei Kreditinstituten (1511 zum 31.12.2022)	0,00	0,00	0,00
C		Endbestand liquide Mittel (115 zum 31.12.2023)	137.010,43	0,00	0,00
D		Endbestand der überzogenen Konten bei Kreditinstituten (1511 zum 31.12.2023)	-12.760,64	0,00	0,00
		Zahlungsmittelreserven vom Endstand liquide Mittel (1152 zum 31.12.2023)	36.209,79	0,00	0,00

Die Finanzierungsrechnung weist im Jahr 2023, im Saldo 7 – Veränderung an Liquiden Mitteln – einen negativen Betrag in Höhe von € 768.032,73 auf.

Der Saldo 1 – Geldfluss aus der Operativen Gebarung – weist einen Betrag von € 1.530.671,71 auf und es konnten damit die Auszahlungen aus der Finanzierungstätigkeit (Tilgung von Finanzschulden) in der Höhe von € 792.668,41 getätigt werden.

Der Saldo 2 – Geldfluss aus der Investiven Gebarung (Auszahlungen für Investitionen abzüglich der erhaltenen Kapitaltransfers und Verkaufserlöse) – weist einen negativen Betrag in Höhe von € 1.481.992,84 aus.

Der Saldo 4 – Geldfluss aus der Finanzierungstätigkeit -, welcher sich im Wesentlichen aus den Darlehensneuaufnahmen und Annuitätenzuschüssen abzgl. der Darlehenstilgungen im Jahr 2023 zusammensetzt – ist negativ mit € 756.583,93, da keine Darlehensneuaufnahmen erfolgt sind.

Der Saldo 6 – Geldfluss aus der nicht voranschlagswirksamen Gebarung - ist negativ mit € 60.127,67 und setzt sich aus div. Durchläufern (VSt., USt. Honorargebühren, etc.) zusammen. Der Betrag ergibt sich hauptsächlich aus den noch nicht rückerstatteten Vorsteuerbeträgen aus den im November und Dezember 2023 bezahlten Rechnungen für den Kindergartenneubau.

Vermögensrechnung Aktiva

(1)	(2)	(3)	(4)	(5)	(6)	(7)=(5)-(6)
MVAG-Ebene	MVAG-Code	Position	Aktiva	RA 2023	RA 2022	Differenz
0	10	A	Langfristiges Vermögen	42.661.478,61	43.354.745,54	-693.266,93
1	101	A.I	Immaterielle Vermögenswerte	0,00	0,00	0,00
1	102	A.II	Sachanlagen	42.603.808,43	43.292.841,71	-689.033,28
1	103	A.III	Aktive Finanzinstrumente	0,00	0,00	0,00
1	104	A.IV	Beteiligungen	35.000,00	35.000,00	0,00
1	106	A.V	Langfristige Forderungen	22.670,18	26.903,83	-4.233,65
0	11	B	Kurzfristiges Vermögen	278.273,14	952.631,20	-674.358,06
1	113	B.I	Kurzfristige Forderungen	141.262,71	60.348,68	80.914,03
1	114	B.II	Vorräte	0,00	0,00	0,00
1	115	B.III	Liquide Mittel	137.010,43	892.282,52	-755.272,09
1	116	B.IV	Aktive Finanzinstrumente/Kurzfristiges Finanzvermögen	0,00	0,00	0,00
1	117	B.V	Aktive Rechnungsabgrenzung	0,00	0,00	0,00
<b>SU</b>		<b>SU</b>	<b>Summe Aktiva (10 + 11)</b>	<b>42.939.751,75</b>	<b>44.307.376,74</b>	<b>-1.367.624,99</b>

Vermögensrechnung Passiva

(1)	(2)	(3)	(4)	(5)	(6)	(7)=(5)-(6)
MVAG-Ebene	MVAG-Code	Position	Passiva	RA 2023	RA 2022	Differenz
0	12	C	Nettovermögen (Ausgleichsposten)	35.254.002,47	36.027.898,96	-773.896,49
0	13	D	Sonderposten Investitionszuschüsse (Kapitaltransfers)	960.105,65	821.118,12	138.987,53
0	14	E	Langfristige Fremdmittel	6.680.802,33	7.442.386,26	-761.583,93
0	15	F	Kurzfristige Fremdmittel	44.841,30	15.973,40	28.867,90
<b>SU</b>	<b>SU</b>	<b>Summe Passiva (12 + 13 + 14 + 15)</b>		<b>42.939.751,75</b>	<b>44.307.376,74</b>	<b>-1.367.624,99</b>

Die Aktiva und Passiva der Marktgemeinde Voralpe haben sich im Jahr 2023 um insgesamt € 1.367.624,99 reduziert und setzen sich zum Abschlussstichtag per 31.12.2023 wie folgt zusammen:

Aktiva:

Das Langfristige Vermögen stellt primär unter den Sachanlagen den aktuellen Wert des Gesamtvermögens dar.

Das Kurzfristige Vermögen setzt sich aus den Forderungen aus Abgaben und Lieferungen bzw. Leistungen, sowie aus liquiden Mitteln zusammen.

Passiva:

Das Nettovermögen in Höhe von € 35.254.002,47 ergibt sich aus dem Saldo der EB 2020 (€ 14.498.212,02) zuzüglich des aktuellen Stands der zweckgebundenen Haushaltsrücklagen.

Die Sonderposten Investitionszuschüsse (Kapitaltransfers) in Höhe von € 960.105,65 stellen die Kapitaltransfers für Anlagegüter dar (z.B. Landesförderung Pelletsheizung GZJ, Bundesförderung PV-Anlage FSZ, HWS-Ersätze, Wasseranschlussgebühren)

Die Langfristigen Fremdmittel weisen den Darlehensendstand in Höhe von € 6.680.802,33 zum Abschlussstichtag aus.

Die Kurzfristigen Fremdmittel in Höhe von € 44.841,30 ergeben sich primär aus der noch offenen Umsatzsteuerzahllast sowie dem negativen Kontostand am Hauptkonto per 31.12.2023 in Höhe von € 12.760,64.

### Nachweis der Investitionstätigkeit und deren Finanzierung

Angaben in Euro (Voranschlag und Rechnungsabschluss) gedruckt am 05.04.2024, 08:03:22

(1)	(2)	(3)	(4)	(5)	(6)	(7)	(8)	(9)	(10)	(11)	(12)=(4)-(5)-(6)-(7)-(8)-(9)-(10)-(11)	(13)
Haushalts- jahr:	2023		Investition				Finanzierung				Ergebnis	x
Vorhaben- code	Vorhaben- bezeichnung	VAST. (Ansatz/Konto)	Anschaffungs- oder Herstellungs- kosten	Mittel aus Geldfluss aus der operativen Gebarung	Gemeinde- Bedarfszuwe- isungen	Haushalts- rücklagen <sup>1</sup>	Subventionen/ sonstige Kapital- transfers	Darlehen	Finanzierung leasing	Veräußerung langfristiges Vermögen und sonstiges	Finanzierungs- ergebnis	offene Verbindlich- keiten/Forde- ungen
<b>1. Investive Einzelvorhaben</b>												
SU - Summe:	Kindergarten 2023-2024		329.307,83	0,00	191.700,00	0,00	0,00	0,00	0,00	0,00	137.607,83	0,00
SU - Summe:	Photovoltaik - FSZ		0,00	0,00	0,00	0,00	0,00	0,00	0,00	0,00	0,00	0,00
SU - Summe:	Straßen 2022		0,00	0,00	250.000,00	3.059,22	0,00	0,00	0,00	0,00	-253.059,22	0,00
SU - Summe:	Straßen 2023		572.745,66	0,00	350.000,00	0,00	0,00	0,00	0,00	0,00	222.745,66	0,00
SU - Summe:	HWS 2023		65.150,35	0,00	0,00	48.850,35	16.300,00	0,00	0,00	0,00	0,00	0,00
SU - Summe:	Kompakttraktor John Deere		93.300,00	0,00	46.500,00	46.800,00	0,00	0,00	0,00	0,00	0,00	0,00
SU - Summe:	Kipper		34.600,00	0,00	17.300,00	0,00	0,00	0,00	0,00	0,00	17.300,00	0,00
SU - Summe:	Grundbesitz 2023		25.353,73	0,00	0,00	6.916,73	0,00	0,00	0,00	18.437,00	0,00	0,00
SU - Summe:	Wasserbauten 2023		86.421,93	0,00	0,00	56.207,22	30.214,71	0,00	0,00	0,00	0,00	0,00
SU - Summe:	Blackout-Vorsorge		0,00	0,00	45.000,00	0,00	0,00	0,00	0,00	0,00	-45.000,00	0,00
SU - Summe:	PV-Anlage FSZ u. E-Ladestation 2023-2024		143.902,79	0,00	0,00	0,00	120.550,43	0,00	0,00	0,00	23.352,36	0,00
SA 1 - Saldo	investive Einzelvorhaben		1.350.782,29	0,00	900.500,00	161.833,52	167.065,14	0,00	0,00	18.437,00	102.946,63	0,00
<b>2. sonstige Investitionen</b>												
SA 2 - Saldo	sonstige Investitionen 2023		71.728,53	13.708,00	0,00	51.738,53	6.282,00	0,00	0,00	0,00	0,00	0,00
<b>3. Kooperative investive Einzelvorhaben</b>												
SU - Summe:	Breitband		125.823,93	0,00	60.000,00	0,00	0,00	0,00	0,00	0,00	65.823,93	0,00
SU - Summe:	Impulszentrum 2023-2024		0,00	0,00	0,00	0,00	0,00	0,00	0,00	0,00	0,00	0,00
SA3 - Saldo	Kooperative investive Einzelvorhaben 2023		125.823,93	0,00	60.000,00	0,00	0,00	0,00	0,00	0,00	65.823,93	0,00
Saldo Investitionstätigkeit	gesamt 2023 (SA 1 + SA 2 + SA 3)		1.548.334,75	13.708,00	960.500,00	213.572,05	173.347,14	0,00	0,00	18.437,00	168.770,56	0,00

<sup>1</sup> Zweckgebundene und allgemeine Haushaltsrücklagen

Im Jahr 2023 wurden Investitionen für Anschaffungs- und Herstellungskosten in der Höhe von € 1.548.334,75 getätigt.

Die Mittel aus Geldfluss der operativen Gebarung in Höhe von € 13.708,00 wurden von der Marktgemeinde Vorau zur teilweisen Finanzierung der sonstigen Investitionen aufgebracht. Diese waren aufgrund der gestiegenen Kosten für z.B. Energie, Zinsen, Personal etc. im Jahr 2023 sehr gering.

Die Gemeinde-Bedarfszuweisungen in Höhe von € 960.500,00 setzen sich aus den im Jahr 2023 vergüteten Bedarfszuweisungen für Straßenbau 2022 und 2023 in der Höhe von € 600.000,00, anteilig € 191.700,00 (von gesamt € 240.000,00) für den KIGA-Neubau, € 46.500,00 für den John Deere Kompakttraktor, € 17.300,00 für den Kipper, € 45.000,00 für die Blackout-Vorsorge und € 60.000,00 für den Breitbandausbau zusammen.

Die Haushaltsrücklagen in Höhe von € 213.572,05, welche im Jahr 2023 aufgelöst und zur vollständigen bzw. teilweisen Finanzierung diverser Vorhaben verwendet wurden, teilen sich auf folgende Projekte auf: Straßen 2022, HWS 2023, Kompakttraktor John Deere, Grundbesitz 2023, Wasserbauten 2023, Sonstige Investitionen 2023.

Zudem ist anzumerken, dass im Jahr 2023 nachträglich für das Jahr 2022 eine Rücklage betreffend Grundbesitz gebildet wurde. Im Jahr 2022 konnte beim Grundbesitz ein Überschuss in Höhe von € 160.826,70 erzielt werden, welcher 2022 der operativen Gebarung zugeführt und keine Zahlungsmittelreserve gebildet wurde, da für 2023 Grundstücksankäufe geplant waren, welche jedoch nicht stattgefunden haben. Somit konnte nachträglich eine Haushaltsrücklage ohne Zahlungsmittelreserve gebildet und zur Finanzierung diverser Investitionen herangezogen werden.

Die Subventionen bzw. sonstige Kapitaltransfers in Höhe von € 173.347,14 errechnen sich aus den Anschlussgebühren der Wasserversorgung von Privatpersonen, Pelletsheizung-Förderung im GZJ, Förderung für Beschattungsmaßnahmen FSZ, aus Ersätzen für die HWS 2023 und KPC und KIP Mitteln für die PV-Anlage und E-Ladestation beim FSZ.

Im Jahr 2023 wurden Grundstücke im Wert von 18.437,00 veräußert.

Das Finanzierungsergebnis in Höhe von € 168.770,56 zeigt die Summe der bereits im Haushaltsjahr 2023 getätigten Investitionen, welche in den Folgejahren finanziert werden. 100% finanziert werden konnten die Projekte HWS 2023, Kompakttraktor John Deere, Grundbesitz 2023 und Wasserbauten 2023. Die verbleibenden Projekte wurden auf mehrjährige Vorhaben verlängert und werden im Rechnungsabschluss 2024 als finanziert dargestellt.

### Überblick über die wichtigsten Ergebnisse des Rechnungsabschlusses

Die im Rechnungsabschluss 2023 unter Anlage 9a dargestellten Haushaltsrücklagen betreffend Gebührenbremse € 77.734,00, Tagesstruktur € 56.614,60 und Gesundheitszentrum Joglland € 52.258,64 wurden mit deren Endständen per 31.12.2023 am 18.03.2024 jeweils einer separaten Zahlungsmittelreserve zugeführt.

**Ergebnisrechnung Gesamthaushalt (bereinigt um interne Vergütungen)**

MVAG-Ebene	MVAG-Code	Mittelverwendungs- und -aufbringungsgruppen (1. Ebene)	RA 2023	VA 2023	Differenz
1	211	Erträge aus der operativen Verwaltungstätigkeit	7.185.416,04	7.688.100,00	-502.683,96
1	212	Erträge aus Transfers	2.460.314,67	1.933.300,00	527.014,67
1	213	Finanzerträge	3.000,69	300,00	2.700,69
<b>SU</b>	<b>21</b>	<b>Summe Erträge</b>	<b>9.648.731,40</b>	<b>9.621.700,00</b>	<b>27.031,40</b>
1	221	Personalaufwand	2.535.146,52	2.461.300,00	73.846,52
1	222	Sachaufwand (ohne Transferaufwand)	4.065.933,87	4.259.000,00	-193.066,13
1	223	Transferaufwand laufende Transfers und Kapitaltransfers)	3.670.972,76	3.364.300,00	306.672,76
1	224	Finanzaufwand	150.574,74	119.100,00	31.474,74
<b>SU</b>	<b>22</b>	<b>Summe Aufwendungen</b>	<b>10.422.627,89</b>	<b>10.203.700,00</b>	<b>218.927,89</b>
SA0		(0) Nettoergebnis (21-22)	-773.896,49	-582.000,00	-191.896,49
1	230	Entnahmen von Haushaltsrücklagen 1	2.367.973,79	1.325.500,00	1.042.473,79
1	240	Zuweisung an Haushaltsrücklagen 1	1.594.077,30	743.500,00	850.577,30
<b>SU</b>	<b>23</b>	<b>Summe Haushaltsrücklagen</b>	<b>773.896,49</b>	<b>582.000,00</b>	<b>191.896,49</b>
SA00		Nettoergebnis nach Zuweisung und Entnahmen von Haushaltsrücklagen (Saldo 0 +/-230)	0,00	0,00	0,00





Finanzierungsrechnung Gesamthaushalt (bereinigt um interne Vergütungen)

MVAG-Ebene	MVAG-Code	Mittelverwendungs- und -aufbringungsgruppen (1. Ebene)	RA 2023	VA 2023	Differenz
1	311	Einzahlungen aus der operativen Verwaltungstätigkeit	7.131.843,66	7.655.100,00	-523.256,34
1	312	Einzahlungen aus Transfers (ohne Kapitaltransfers)	2.425.955,06	1.903.800,00	522.155,06
1	313	Einzahlungen aus Finanzerträgen	3.000,69	300,00	2.700,69
<b>SU</b>	<b>31</b>	<b>Summe Einzahlungen operative Gebarung</b>	<b>9.560.799,41</b>	<b>9.559.200,00</b>	<b>1.599,41</b>
1	321	Auszahlungen aus Personalaufwand	2.535.146,52	2.461.300,00	73.846,52
1	322	Auszahlungen aus Sachaufwand (ohne Transferaufwand)	1.954.016,82	2.174.800,00	-220.783,18
1	323	Auszahlungen aus Transfers (ohne Kapitaltransfers)	3.390.389,62	3.073.900,00	316.489,62
1	324	Auszahlungen aus Finanzaufwand	150.574,74	119.100,00	31.474,74
<b>SU</b>	<b>32</b>	<b>Summe Auszahlungen operative Gebarung</b>	<b>8.030.127,70</b>	<b>7.829.100,00</b>	<b>201.027,70</b>
SA1		Saldo (1) Geldfluss aus der Operativen Gebarung (31 - 32)	1.530.671,71	1.730.100,00	-199.428,29
1	331	Einzahlungen aus der Investitionstätigkeit	43.520,33	33.000,00	10.520,33
1	332	Einzahlungen aus der Rückzahlung von Darlehen sowie gewährten Vorschüssen	0,00	0,00	0,00
1	333	Einzahlungen aus Kapitaltransfers	177.580,79	114.500,00	63.080,79
<b>SU</b>	<b>33</b>	<b>Summe Einzahlungen investive Gebarung</b>	<b>221.101,12</b>	<b>147.500,00</b>	<b>73.601,12</b>
1	341	Auszahlungen aus der Investitionstätigkeit	1.422.510,82	3.777.800,00	-2.355.289,18
1	342	Auszahlungen von gewährten Darlehen sowie gewährten Vorschüssen	0,00	0,00	0,00
1	343	Auszahlungen aus Kapitaltransfers	280.583,14	290.400,00	-9.816,86
<b>SU</b>	<b>34</b>	<b>Summe Auszahlungen investive Gebarung</b>	<b>1.703.093,96</b>	<b>4.068.200,00</b>	<b>-2.365.106,04</b>
SA2		Saldo (2) Geldfluss aus der Investiven Gebarung (33 - 34)	-1.481.992,84	-3.920.700,00	2.438.707,16
SA3		Saldo (3) Nettofinanzierungssaldo (Saldo 1+ Saldo 2)	48.678,87	-2.190.600,00	2.239.278,87
1	351	Einzahlungen aus der Aufnahme von Finanzschulden	36.084,48	2.840.500,00	-2.804.415,52
1	353	Einzahlungen infolge eines Kapitaltausch bei derivativen Finanzinstrumenten mit Grundgeschäft	0,00	0,00	0,00
1	355	Einzahlungen aus dem Abgang von Finanzinstrumenten	0,00	0,00	0,00
<b>SU</b>	<b>35</b>	<b>Summe Einzahlungen aus der Finanzierungstätigkeit</b>	<b>36.084,48</b>	<b>2.840.500,00</b>	<b>-2.804.415,52</b>
1	361	Auszahlungen aus der Tilgung von Finanzschulden	792.668,41	792.600,00	68,41
1	363	Auszahlungen infolge eines Kapitaltausch bei derivativen Finanzinstrumenten mit Grundgeschäft	0,00	0,00	0,00
1	365	Auszahlungen für den Erwerb von Finanzinstrumenten	0,00	0,00	0,00
<b>SU</b>	<b>36</b>	<b>Summe Auszahlungen aus der Finanzierungstätigkeit</b>	<b>792.668,41</b>	<b>792.600,00</b>	<b>68,41</b>
SA4		Saldo (4) Geldfluss aus der Finanzierungstätigkeit (35 - 36)	-756.583,93	2.047.900,00	-2.804.483,93
SA5		Saldo (5) Geldfluss aus der voranschlagswirksamen Gebarung (Saldo 3 + Saldo 4)	-707.905,06	-142.700,00	-565.205,06
1	411	Einzahlungen aus nicht voranschlagswirksamen Forderungen	235.335,12	0,00	235.335,12
1	412	Einzahlungen aus nicht voranschlagswirksamen Verbindlichkeiten	1.342.291,86	0,00	1.342.291,86
1	413	Einzahlungen aus der Aufnahme von zur Kassenstärkung eingegangenen Gelverbindlichkeiten (Barvorlagen)	0,00	0,00	0,00
<b>SU</b>	<b>41</b>	<b>Summe Einzahlungen aus der nicht voranschlagswirksamen Gebarung</b>	<b>1.577.626,98</b>	<b>0,00</b>	<b>1.577.626,98</b>

MVAG-Ebene	MVAG-Code	Mittelverwendungs- und -aufbringungsgruppen (1. Ebene)	RA 2023	VA 2023	Differenz
1	421	Auszahlungen aus nicht voranschlagswirksamen Forderungen	303.388,38	0,00	303.388,38
1	422	Auszahlungen aus nicht voranschlagswirksamen Verbindlichkeiten	1.334.366,27	0,00	1.334.366,27
1	423	Auszahlungen zur Tilgung von zur Kassenstärkung eingegangenen Geldverbindlichkeiten (Barvorlagen)	0,00	0,00	0,00
<b>SU</b>	<b>42</b>	<b>Summe Auszahlungen aus der nicht voranschlagswirksamen Gebarung</b>	<b>1.637.754,65</b>	<b>0,00</b>	<b>1.637.754,65</b>
SA6		Geldfluss aus der nicht voranschlagswirksamen Gebarung	-60.127,67	0,00	-60.127,67
SA7		Veränderung an Liquiden Mitteln (Saldo 5 + Saldo 6)	-768.032,73	-142.700,00	-625.332,73
<b>Verprobung</b>		<b>Veränderung der Summe aus liquiden Mittel und aus überzogenen Konten bei Kreditinstituten (Endbestand - Anfangsbestand)</b>	<b>-768.032,73</b>	<b>0,00</b>	<b>0,00</b>
<b>A</b>		<b>Anfangsbestand liquide Mittel (115 zum 31.12.2022)</b>	<b>892.282,52</b>	<b>0,00</b>	<b>0,00</b>
<b>B</b>		Anfangsbestand der überzogenen Konten bei Kreditinstituten (1511 zum 31.12.2022)	0,00	0,00	0,00
<b>C</b>		<b>Endbestand liquide Mittel (115 zum 31.12.2023)</b>	<b>137.010,43</b>	<b>0,00</b>	<b>0,00</b>
<b>D</b>		Endbestand der überzogenen Konten bei Kreditinstituten (1511 zum 31.12.2023)	-12.760,64	0,00	0,00
		Zahlungsmittelreserven vom Endstand liquide Mittel (1152 zum 31.12.2023)	36.209,79	0,00	0,00

Angaben in Euro

Anlage 9d

### Einzelnachweis über die liquiden Mittel - Kassenstärker (Kassenbestand)

(1) Konto	(2) Kontenbezeichnung	(3) Stand 31.12.2022	(4) Umsatz Soll	(5) Umsatz Haben	(6)=(3)+(4)-(5) Stand 31.12.2023
<b>Veränderung der liquiden Mittel<sup>1</sup></b>					
910000/200000	Geldverkehr/Barkassa	0,00	21.796,19	21.796,19	0,00
910000/210102	Geldverkehr/Bankkonto	780.641,10	11.294.807,67	12.088.209,41	-12.760,64
910000/210202	Geldverkehr/SPK - Baukonto	78.015,42	22.959,87	174,65	100.800,64
852100/294101	Bauschuttdeponie/Rücklage mit Zahlungsmittelreserve	33.626,00	38.712,43	36.128,64	36.209,79
910000/901000	Geldverkehr/Kassenbestandsveränderungen	0,00	19.218,66	19.218,66	0,00
910000/906000	Geldverkehr/Verrechnungskonto für sonstige Kontengebarung und Umbuchungen	0,00	119.800,01	119.800,01	0,00
<b>Summe</b>		<b>892.282,52</b>	<b>11.517.294,83</b>	<b>12.285.327,56</b>	<b>124.249,79</b>
<b>Veränderung der sonstigen Kassenstärker<sup>2</sup></b>					
<b>Summe</b>		<b>0,00</b>	<b>0,00</b>	<b>0,00</b>	<b>0,00</b>

Fußnoten:

<sup>1</sup> Liquide Mittel: inkl. der Kontengruppe 210, unabhängig davon, ob sich der Stand eines Bankkontos am 31.12 eines Haushaltsjahres im Haben oder Soll befindet.

<sup>2</sup> Sonstige Kassenstärker: Barvorlagen und Ausleihungen bei Versicherungsgesellschaften mit Vorzeichen (-)



Angaben in Euro (Rechnungsabschluss)

Anlage 4c

(1) (2) (3) (4) (5) (6) (7)=(5)-(6)

**Vermögensrechnung Aktiva (Ebene 2)**

MVAG-Ebene	MVAG-Code	Position	Aktiva	RA 2023	RA 2022	Differenz
0	10	A	Langfristiges Vermögen	42.661.478,61	43.354.745,54	-693.266,93
1	101	A.I	Immaterielle Vermögenswerte	0,00	0,00	0,00
2	1010	A.I.1	Immaterielle Vermögenswerte	0,00	0,00	0,00
1	102	A.II	Sachanlagen	42.603.808,43	43.292.841,71	-689.033,28
2	1021	A.II.1	Grundstücke, Grundstückseinrichtungen und Infrastruktur	17.641.864,28	18.119.993,41	-478.129,13
2	1022	A.II.2	Gebäude und Bauten	20.339.095,95	20.790.717,04	-451.621,09
2	1023	A.II.3	Wasser- und Abwasserbauten und -anlagen	1.878.537,73	1.889.723,79	-11.186,06
2	1024	A.II.4	Sonderanlagen	1.641.512,97	1.721.939,46	-80.426,49
2	1025	A.II.5	Technische Anlagen, Fahrzeuge und Maschinen	562.539,50	552.387,36	10.152,14
2	1026	A.II.6	Amts-, Betriebs- und Geschäftsausstattung	205.896,66	213.027,14	-7.130,48
2	1027	A.II.7	Kulturgüter	0,00	0,00	0,00
2	1028	A.II.8	Geleistete Anzahlungen für Anlagen und Anlagen in Bau	334.361,34	5.053,51	329.307,83
1	103	A.III	Aktive Finanzinstrumente	0,00	0,00	0,00
2	1031	A.III.1	Bis zur Endfälligkeit gehaltene Finanzinstrumente	0,00	0,00	0,00
2	1032	A.III.2	Zur Veräußerung verfügbare Finanzinstrumente	0,00	0,00	0,00
2	1033	A.III.3	Partizipations- und Hybridkapital	0,00	0,00	0,00
2	1034	A.III.4	Derivative Finanzinstrumente ohne Grundgeschäft	0,00	0,00	0,00
1	104	A.IV	Beteiligungen	35.000,00	35.000,00	0,00
2	1041	A.IV.1	Beteiligungen an verbundenen Unternehmen	35.000,00	35.000,00	0,00
2	1042	A.IV.2	Beteiligungen an assoziierten Unternehmen	0,00	0,00	0,00
2	1043	A.IV.3	Sonstige Beteiligungen	0,00	0,00	0,00
2	1044	A.IV.4	Verwaltete Einrichtungen, die der Kontrolle unterliegen	0,00	0,00	0,00
1	106	A.V	Langfristige Forderungen	22.670,18	26.903,83	-4.233,65
2	1061	A.V.1	Langfristige Forderungen aus Lieferungen und Leistungen	0,00	0,00	0,00
2	1062	A.V.2	Langfristige Forderungen aus gewährten Darlehen	0,00	0,00	0,00
2	1063	A.V.3	Sonstige langfristige Forderungen	22.670,18	26.903,83	-4.233,65
0	11	B	Kurzfristiges Vermögen	278.273,14	952.631,20	-674.358,06
1	113	B.I	Kurzfristige Forderungen	141.262,71	60.348,68	80.914,03
2	1131	B.I.1	Kurzfristige Forderungen aus Lieferungen und Leistungen	7,00	-7,00	14,00
2	1132	B.I.2	Kurzfristige Forderungen aus Abgaben	33.348,81	22.460,73	10.888,08
2	1133	B.I.3	Sonstige kurzfristige Forderungen	0,00	0,00	0,00
2	1134	B.I.4	Sonstige kurzfristige Forderungen (nicht voranschlagswirksame Gebarung)	107.906,90	37.894,95	70.011,95
1	114	B.II	Vorräte	0,00	0,00	0,00
2	1141	B.II.1	Vorräte	0,00	0,00	0,00

(1) MVAG- Ebene	(2) MVAG- Code	(3) Position	(4) Aktiva	(5) RA 2023	(6) RA 2022	(7)=(5)-(6) Differenz
2	1142	B.II.2	Gegebene Anzahlungen auf Vorräte	0,00	0,00	0,00
1	115	B.III	Liquide Mittel	137.010,43	892.282,52	-755.272,09
2	1151	B.III.1	Kassa, Bankguthaben, Schecks	100.800,64	858.656,52	-757.855,88
2	1152	B.III.2	Zahlungsmittelreserven	36.209,79	33.626,00	2.583,79
1	116	B.IV	Aktive Finanzinstrumente/Kurzfristiges Finanzvermögen	0,00	0,00	0,00
2	1160	B.IV.1	Aktive Finanzinstrumente/Kurzfristiges Finanzvermögen	0,00	0,00	0,00
1	117	B.V	Aktive Rechnungsabgrenzung	0,00	0,00	0,00
2	1170	B.V.1	Aktive Rechnungsabgrenzung	0,00	0,00	0,00
<b>SU</b>		<b>SU</b>	<b>Summe Aktiva (10 + 11)</b>	<b>42.939.751,75</b>	<b>44.307.376,74</b>	<b>-1.367.624,99</b>

(1)	(2)	(3)	(4)	(5)	(6)	(7)=(5)-(6)
<b>Vermögensrechnung Passiva (Ebene 2)</b>						
MVAG-Ebene	MVAG-Code	Position	Passiva	RA 2023	RA 2022	Differenz
0	12	C	Nettovermögen (Ausgleichsposten)	35.254.002,47	36.027.898,96	-773.896,49
1	121	C.I	Saldo der Eröffnungsbilanz	14.498.212,02	14.498.212,02	0,00
2	1210	C.I	Saldo der Eröffnungsbilanz	14.498.212,02	14.498.212,02	0,00
1	122	C.II	Kumuliertes Nettoergebnis	0,00	0,00	0,00
2	1220	C.II	Kumuliertes Nettoergebnis	0,00	0,00	0,00
1	123	C.III	Haushaltsrücklagen	20.755.790,45	21.529.686,94	-773.896,49
2	1230	C.III.1	Haushaltsrücklagen	20.755.790,45	21.529.686,94	-773.896,49
1	124	C.IV	Neubewertungsrücklagen (Umbewertungskonto)	0,00	0,00	0,00
2	1240	C.IV.1	Neubewertungsrücklagen (Umbewertungskonto)	0,00	0,00	0,00
1	125	C.V	Fremdwährungsumrechnungsrücklagen	0,00	0,00	0,00
2	1250	C.V.1	Fremdwährungsumrechnungsrücklagen	0,00	0,00	0,00
0	13	D	Sonderposten Investitionszuschüsse (Kapitaltransfers)	960.105,65	821.118,12	138.987,53
1	131	D.I	Investitionszuschüsse	960.105,65	821.118,12	138.987,53
2	1311	D.I.1	Investitionszuschüsse von Trägern öffentlichen Rechts	901.742,57	791.722,40	110.020,17
2	1312	D.I.2	Investitionszuschüsse von Beteiligungen	0,00	0,00	0,00
2	1313	D.I.3	Investitionszuschüsse von übrigen	58.363,08	29.395,72	28.967,36
0	14	E	Langfristige Fremdmittel	6.680.802,33	7.442.386,26	-761.583,93
1	141	E.I	Langfristige Finanzschulden, netto	6.680.802,33	7.442.386,26	-761.583,93
2	1411	E.I.1	Langfristige Finanzschulden	6.680.802,33	7.442.386,26	-761.583,93
2	1412	E.I.2	Langfristige Forderungen aus derivativen Finanzinstrumenten mit Grundgeschäft (-)	0,00	0,00	0,00
2	1413	E.I.3	Langfristige Verbindlichkeiten aus derivativen Finanzinstrumenten mit Grundgeschäft	0,00	0,00	0,00
1	142	E.II	Langfristige Verbindlichkeiten	0,00	0,00	0,00
2	1421	E.II.1	Langfristige Verbindlichkeiten aus Lieferungen und Leistungen	0,00	0,00	0,00
2	1422	E.II.2	Leasingverbindlichkeiten	0,00	0,00	0,00
2	1423	E.II.3	Sonstige langfristige Verbindlichkeiten (veranschlagt)	0,00	0,00	0,00
1	143	E.III	Langfristige Rückstellungen	0,00	0,00	0,00
2	1431	E.III.1	Rückstellungen für Abfertigungen	0,00	0,00	0,00
2	1432	E.III.2	Rückstellungen für Jubiläumswendungen	0,00	0,00	0,00
2	1433	E.III.3	Rückstellungen für Haftungen	0,00	0,00	0,00
2	1434	E.III.4	Rückstellungen für Sanierungen von Altlasten	0,00	0,00	0,00
2	1435	E.III.5	Rückstellungen für Pensionen	0,00	0,00	0,00
2	1436	E.III.6	Sonstige langfristige Rückstellungen	0,00	0,00	0,00
0	15	F	Kurzfristige Fremdmittel	44.841,30	15.973,40	28.867,90
1	151	F.I	Kurzfristige Finanzschulden, netto	17.760,64	0,00	17.760,64
2	1511	F.I.1	Kurzfristige Finanzschulden	17.760,64	0,00	17.760,64



(1) MVAG- Ebene	(2) MVAG- Code	(3) Position	(4) Passiva	(5) RA 2023	(6) RA 2022	(7)=(5)-(6) Differenz
2	1512	F.I.2	Kurzfristige Forderungen aus derivativen Finanzinstrumenten mit Grundgeschäft (-)	0,00	0,00	0,00
2	1513	F.I.3	Kurzfristige Verbindlichkeiten aus derivativen Finanzinstrumenten mit Grundgeschäft	0,00	0,00	0,00
1	152	F.II	Kurzfristige Verbindlichkeiten	27.080,66	15.973,40	11.107,26
2	1521	F.II.1	Kurzfristige Verbindlichkeiten aus Lieferungen und Leistungen	0,00	0,00	0,00
2	1522	F.II.2	Kurzfristige Verbindlichkeiten aus Abgaben	0,00	0,00	0,00
2	1523	F.II.3	Sonstige Verbindlichkeiten	0,00	0,00	0,00
2	1524	F.II.4	Sonstige kurzfristige Verbindlichkeiten (nicht voranschlagswirksame Gebarung)	27.080,66	15.973,40	11.107,26
1	153	F.III	Kurzfristige Rückstellungen	0,00	0,00	0,00
2	1531	F.III.1	Rückstellungen für Prozesskosten	0,00	0,00	0,00
2	1532	F.III.2	Rückstellungen für ausstehende Rechnungen	0,00	0,00	0,00
2	1533	F.III.3	Rückstellungen für nicht konsumierte Urlaube	0,00	0,00	0,00
2	1534	F.III.4	Sonstige kurzfristige Rückstellungen	0,00	0,00	0,00
1	154	F.IV	Passive Rechnungsabgrenzung	0,00	0,00	0,00
2	1540	F.IV.1	Passive Rechnungsabgrenzung	0,00	0,00	0,00
<b>SU</b>		<b>SU</b>	<b>Summe Passiva (12 + 13 + 14 + 15)</b>	<b>42.939.751,75</b>	<b>44.307.376,74</b>	<b>-1.367.624,99</b>

Angaben in Euro (Rechnungsabschluss)

Anlage 4c

(1) (2) (3) (4) (5) (6) (7)=(5)-(6)

**Vermögensrechnung Aktiva Bereichsbudget (Ebene 2)**

MVAG-Ebene	MVAG-Code	Position	Aktiva	31.12.2022	Veränderungssaldo	31.12.2023
0	10	A	Langfristiges Vermögen	43.354.745,54	-693.266,93	42.661.478,61
1	101	A.I	Immaterielle Vermögenswerte	0,00	0,00	0,00
2	1010	A.I.1	Immaterielle Vermögenswerte	0,00	0,00	0,00
1	102	A.II	Sachanlagen	43.292.841,71	-689.033,28	42.603.808,43
2	1021	A.II.1	Grundstücke, Grundstückseinrichtungen und Infrastruktur	18.119.993,41	-478.129,13	17.641.864,28
2	1022	A.II.2	Gebäude und Bauten	20.790.717,04	-451.621,09	20.339.095,95
2	1023	A.II.3	Wasser- und Abwasserbauten und -anlagen	1.889.723,79	-11.186,06	1.878.537,73
2	1024	A.II.4	Sonderanlagen	1.721.939,46	-80.426,49	1.641.512,97
2	1025	A.II.5	Technische Anlagen, Fahrzeuge und Maschinen	552.387,36	10.152,14	562.539,50
2	1026	A.II.6	Amts-, Betriebs- und Geschäftsausstattung	213.027,14	-7.130,48	205.896,66
2	1027	A.II.7	Kulturgüter	0,00	0,00	0,00
2	1028	A.II.8	Geleistete Anzahlungen für Anlagen und Anlagen in Bau	5.053,51	329.307,83	334.361,34
1	103	A.III	Aktive Finanzinstrumente	0,00	0,00	0,00
2	1031	A.III.1	Bis zur Endfälligkeit gehaltene Finanzinstrumente	0,00	0,00	0,00
2	1032	A.III.2	Zur Veräußerung verfügbare Finanzinstrumente	0,00	0,00	0,00
2	1033	A.III.3	Partizipations- und Hybridkapital	0,00	0,00	0,00
2	1034	A.III.4	Derivative Finanzinstrumente ohne Grundgeschäft	0,00	0,00	0,00
1	104	A.IV	Beteiligungen	35.000,00	0,00	35.000,00
2	1041	A.IV.1	Beteiligungen an verbundenen Unternehmen	35.000,00	0,00	35.000,00
2	1042	A.IV.2	Beteiligungen an assoziierten Unternehmen	0,00	0,00	0,00
2	1043	A.IV.3	Sonstige Beteiligungen	0,00	0,00	0,00
2	1044	A.IV.4	Verwaltete Einrichtungen, die der Kontrolle unterliegen	0,00	0,00	0,00
1	106	A.V	Langfristige Forderungen	26.903,83	-4.233,65	22.670,18
2	1061	A.V.1	Langfristige Forderungen aus Lieferungen und Leistungen	0,00	0,00	0,00
2	1062	A.V.2	Langfristige Forderungen aus gewährten Darlehen	0,00	0,00	0,00
2	1063	A.V.3	Sonstige langfristige Forderungen	26.903,83	-4.233,65	22.670,18
0	11	B	Kurzfristiges Vermögen	952.631,20	-674.358,06	278.273,14
1	113	B.I	Kurzfristige Forderungen	60.348,68	80.914,03	141.262,71
2	1131	B.I.1	Kurzfristige Forderungen aus Lieferungen und Leistungen	-7,00	14,00	7,00
2	1132	B.I.2	Kurzfristige Forderungen aus Abgaben	22.460,73	10.888,08	33.348,81
2	1133	B.I.3	Sonstige kurzfristige Forderungen	0,00	0,00	0,00
2	1134	B.I.4	Sonstige kurzfristige Forderungen (nicht voranschlagswirksame Gebarung)	37.894,95	70.011,95	107.906,90
1	114	B.II	Vorräte	0,00	0,00	0,00
2	1141	B.II.1	Vorräte	0,00	0,00	0,00

(1) MVAG- Ebene	(2) MVAG- Code	(3) Position	(4) Aktiva	(5) 31.12.2022	(6) Veränderungssaldo	(7)=(5)-(6) 31.12.2023
2	1142	B.II.2	Gegebene Anzahlungen auf Vorräte	0,00	0,00	0,00
1	115	B.III	Liquide Mittel	892.282,52	-755.272,09	137.010,43
2	1151	B.III.1	Kassa, Bankguthaben, Schecks	858.656,52	-757.855,88	100.800,64
2	1152	B.III.2	Zahlungsmittelreserven	33.626,00	2.583,79	36.209,79
1	116	B.IV	Aktive Finanzinstrumente/Kurzfristiges Finanzvermögen	0,00	0,00	0,00
2	1160	B.IV.1	Aktive Finanzinstrumente/Kurzfristiges Finanzvermögen	0,00	0,00	0,00
1	117	B.V	Aktive Rechnungsabgrenzung	0,00	0,00	0,00
2	1170	B.V.1	Aktive Rechnungsabgrenzung	0,00	0,00	0,00
<b>SU</b>		<b>SU</b>	<b>Summe Aktiva (10 + 11)</b>	<b>44.307.376,74</b>	<b>-1.367.624,99</b>	<b>42.939.751,75</b>

(1)	(2)	(3)	(4)	(5)	(6)	(7)=(5)-(6)
<b>Vermögensrechnung Passiva Bereichsbudget (Ebene 2)</b>						
MVAG-Ebene	MVAG-Code	Position	Passiva	31.12.2022	Veränderungssaldo	31.12.2023
0	12	C	Nettovermögen (Ausgleichsposten)	36.027.898,96	-773.896,49	35.254.002,47
1	121	C.I	Saldo der Eröffnungsbilanz	14.498.212,02	0,00	14.498.212,02
2	1210	C.I	Saldo der Eröffnungsbilanz	14.498.212,02	0,00	14.498.212,02
1	122	C.II	Kumuliertes Nettoergebnis	0,00	0,00	0,00
2	1220	C.II	Kumuliertes Nettoergebnis	0,00	0,00	0,00
1	123	C.III	Haushaltsrücklagen	21.529.686,94	-773.896,49	20.755.790,45
2	1230	C.III.1	Haushaltsrücklagen	21.529.686,94	-773.896,49	20.755.790,45
1	124	C.IV	Neubewertungsrücklagen (Umbewertungskonto)	0,00	0,00	0,00
2	1240	C.IV.1	Neubewertungsrücklagen (Umbewertungskonto)	0,00	0,00	0,00
1	125	C.V	Fremdwährungsumrechnungsrücklagen	0,00	0,00	0,00
2	1250	C.V.1	Fremdwährungsumrechnungsrücklagen	0,00	0,00	0,00
0	13	D	Sonderposten Investitionszuschüsse (Kapitaltransfers)	821.118,12	138.987,53	960.105,65
1	131	D.I	Investitionszuschüsse	821.118,12	138.987,53	960.105,65
2	1311	D.I.1	Investitionszuschüsse von Trägern öffentlichen Rechts	791.722,40	110.020,17	901.742,57
2	1312	D.I.2	Investitionszuschüsse von Beteiligungen	0,00	0,00	0,00
2	1313	D.I.3	Investitionszuschüsse von übrigen	29.395,72	28.967,36	58.363,08
0	14	E	Langfristige Fremdmittel	7.442.386,26	-761.583,93	6.680.802,33
1	141	E.I	Langfristige Finanzschulden, netto	7.442.386,26	-761.583,93	6.680.802,33
2	1411	E.I.1	Langfristige Finanzschulden	7.442.386,26	-761.583,93	6.680.802,33
2	1412	E.I.2	Langfristige Forderungen aus derivativen Finanzinstrumenten mit Grundgeschäft (-)	0,00	0,00	0,00
2	1413	E.I.3	Langfristige Verbindlichkeiten aus derivativen Finanzinstrumenten mit Grundgeschäft	0,00	0,00	0,00
1	142	E.II	Langfristige Verbindlichkeiten	0,00	0,00	0,00
2	1421	E.II.1	Langfristige Verbindlichkeiten aus Lieferungen und Leistungen	0,00	0,00	0,00
2	1422	E.II.2	Leasingverbindlichkeiten	0,00	0,00	0,00
2	1423	E.II.3	Sonstige langfristige Verbindlichkeiten (veranschlagt)	0,00	0,00	0,00
1	143	E.III	Langfristige Rückstellungen	0,00	0,00	0,00
2	1431	E.III.1	Rückstellungen für Abfertigungen	0,00	0,00	0,00
2	1432	E.III.2	Rückstellungen für Jubiläumswendungen	0,00	0,00	0,00
2	1433	E.III.3	Rückstellungen für Haftungen	0,00	0,00	0,00
2	1434	E.III.4	Rückstellungen für Sanierungen von Altlasten	0,00	0,00	0,00
2	1435	E.III.5	Rückstellungen für Pensionen	0,00	0,00	0,00
2	1436	E.III.6	Sonstige langfristige Rückstellungen	0,00	0,00	0,00
0	15	F	Kurzfristige Fremdmittel	15.973,40	28.867,90	44.841,30
1	151	F.I	Kurzfristige Finanzschulden, netto	0,00	17.760,64	17.760,64
2	1511	F.I.1	Kurzfristige Finanzschulden	0,00	17.760,64	17.760,64

(1) MVAG- Ebene	(2) MVAG- Code	(3) Position	(4) Passiva	(5) 31.12.2022	(6) Veränderungssaldo	(7)=(5)-(6) 31.12.2023
2	1512	F.I.2	Kurzfristige Forderungen aus derivativen Finanzinstrumenten mit Grundgeschäft (-)	0,00	0,00	0,00
2	1513	F.I.3	Kurzfristige Verbindlichkeiten aus derivativen Finanzinstrumenten mit Grundgeschäft	0,00	0,00	0,00
1	152	F.II	Kurzfristige Verbindlichkeiten	15.973,40	11.107,26	27.080,66
2	1521	F.II.1	Kurzfristige Verbindlichkeiten aus Lieferungen und Leistungen	0,00	0,00	0,00
2	1522	F.II.2	Kurzfristige Verbindlichkeiten aus Abgaben	0,00	0,00	0,00
2	1523	F.II.3	Sonstige Verbindlichkeiten	0,00	0,00	0,00
2	1524	F.II.4	Sonstige kurzfristige Verbindlichkeiten (nicht voranschlagswirksame Gebarung)	15.973,40	11.107,26	27.080,66
1	153	F.III	Kurzfristige Rückstellungen	0,00	0,00	0,00
2	1531	F.III.1	Rückstellungen für Prozesskosten	0,00	0,00	0,00
2	1532	F.III.2	Rückstellungen für ausstehende Rechnungen	0,00	0,00	0,00
2	1533	F.III.3	Rückstellungen für nicht konsumierte Urlaube	0,00	0,00	0,00
2	1534	F.III.4	Sonstige kurzfristige Rückstellungen	0,00	0,00	0,00
1	154	F.IV	Passive Rechnungsabgrenzung	0,00	0,00	0,00
2	1540	F.IV.1	Passive Rechnungsabgrenzung	0,00	0,00	0,00
<b>SU</b>		<b>SU</b>	<b>Summe Passiva (12 + 13 + 14 + 15)</b>	<b>44.307.376,74</b>	<b>-1.367.624,99</b>	<b>42.939.751,75</b>

Angaben in Euro

Anlage 1d

### Nettovermögensveränderungsrechnung

(1) Nettovermögensveränderungsrechnung	(2) Saldo der Eröffnungsbilanz	(3) Kumuliertes Nettoergebnis	(4) Haushaltsrücklagen	(5) Neubewertungsrücklagen	(6) Fremdwährungs- umrechnungsrücklagen	(7) Summe Nettovermögen
<b>Nettovermögen zum 31.12.2022</b>	<b>14.498.212,02</b>	<b>0,00</b>	<b>21.529.686,94</b>	<b>0,00</b>	<b>0,00</b>	<b>36.027.898,96</b>
1. Änderungen der Ansatz- und Bewertungsmethoden	0,00	0,00	x	0,00	0,00	0,00
2. Nacherfassung von Vermögenswerten	0,00	0,00	x	x	x	0,00
3. Änderung der erstmaligen Eröffnungsbilanz (gem. § 38 Abs. 8)	0,00	x	x	0,00	0,00	0,00
<b>Angepasstes Nettovermögen zum 31.12.2022</b>						
4. Veränderung aus der Bewertung von zur Veräußerung verfügbarer Finanzinstrumente	x	x	x	0,00	x	0,00
5. Veränderung aus der Bewertung von Beteiligungen	x	x	x	0,00	x	0,00
6. Veränderung aus der Umrechnung von Vermögen und Fremdmittel in fremder Währung	x	x	x	x	0,00	0,00
<b>Summe Nettoveränderung, die nicht in die Ergebnisrechnung eingegangen ist</b>						
7. Nettoergebnis des Finanzjahres (SA0)	x	0,00	x	x	x	0,00
8. Zuweisung und Entnahmen von Haushaltsrücklagen (SU23)	x	x	-773.896,49	x	x	-773.896,49
<b>Nettovermögen zum 31.12.2023</b>	<b>14.498.212,02</b>	<b>0,00</b>	<b>20.755.790,45</b>	<b>0,00</b>	<b>0,00</b>	<b>35.254.002,47</b>



### Nachweis der Investitionstätigkeit und deren Finanzierung

Angaben in Euro (Voranschlag und Rechnungsabschluss) gedruckt am 05.04.2024, 08:08:01

(1)	(2)	(3)	(4)	(5)	(6)	(7)	(8)	(9)	(10)	(11)	(12)=(4)-(5)-(6)-(7)-(8)-(9)-(10)-(11)	(13)
Haushalts-jahr:	2023		Investition				Finanzierung				Ergebnis	x
Vorhaben- Vorhaben- bezeichnung	VAST.	Anschaffungs- oder	Mittel aus	Gemeinde- Bedarfszuwe	Haushalts- rücklagen1		Subventionen/ sonstige	Darlehen	Finanzierung	Veräußerung	Finanzierungs-	offene
code	(Ansatz/Konto)	Herstellungs- kosten	Geldfluss aus der operativen Gebarung	ungen			Kapital- transfers		leasing	langfristiges Vermögen und sonstiges	ergebnis	Verbindlich- keiten/Forde ungen
<b>1. Investive Einzelvorhaben</b>												
1240002	Kindergarten 2023-2024	240000/061000	329.307,83								329.307,83	
1240002	Kindergarten 2023-2024	240000/346102						0,00			0,00	
1240002	Kindergarten 2023-2024	240000/346103						0,00			0,00	
1240002	Kindergarten 2023-2024	240000/871110			191.700,00						-191.700,00	
<b>SU - Summe: Kindergarten 2023-2024</b>			<b>329.307,83</b>	<b>0,00</b>	<b>191.700,00</b>	<b>0,00</b>	<b>0,00</b>	<b>0,00</b>	<b>0,00</b>	<b>0,00</b>	<b>137.607,83</b>	<b>0,00</b>
1262001	Photovoltaik - FSZ	262000/010000	0,00								0,00	
1262001	Photovoltaik - FSZ	262000/300000					0,00				0,00	
1262001	Photovoltaik - FSZ	262000/829900		0,00							0,00	
<b>SU - Summe: Photovoltaik - FSZ</b>			<b>0,00</b>	<b>0,00</b>	<b>0,00</b>	<b>0,00</b>	<b>0,00</b>	<b>0,00</b>	<b>0,00</b>	<b>0,00</b>	<b>0,00</b>	<b>0,00</b>
1612003	Straßen 2022	612000/871110			250.000,00						-250.000,00	
1612003	Straßen 2022	840000/894120				3.059,22					-3.059,22	
<b>SU - Summe: Straßen 2022</b>			<b>0,00</b>	<b>0,00</b>	<b>250.000,00</b>	<b>3.059,22</b>	<b>0,00</b>	<b>0,00</b>	<b>0,00</b>	<b>0,00</b>	<b>-253.059,22</b>	<b>0,00</b>
1612004	Gemeindestraßen/Ortserneuerung	612000/002000	572.745,66								572.745,66	
1612004	KIP 2023	612000/300000					0,00				0,00	
1612004	Verr. zw. op. Gebarung u. Projekten	612000/829900		0,00							0,00	
1612004	Kapitaltransfer von Ländern/BZ	612000/871110			350.000,00						-350.000,00	
<b>SU - Summe: Straßen 2023</b>			<b>572.745,66</b>	<b>0,00</b>	<b>350.000,00</b>	<b>0,00</b>	<b>0,00</b>	<b>0,00</b>	<b>0,00</b>	<b>0,00</b>	<b>222.745,66</b>	<b>0,00</b>
1612123	HWS 2023	612100/002000	65.150,35								65.150,35	
1612123	HWS 2023	612100/829900		0,00							0,00	
1612123	HWS 2023	840000/894120				48.850,35					-48.850,35	
1612123	HWS 2023	944000/300100					16.300,00				-16.300,00	
<b>SU - Summe: HWS 2023</b>			<b>65.150,35</b>	<b>0,00</b>	<b>0,00</b>	<b>48.850,35</b>	<b>16.300,00</b>	<b>0,00</b>	<b>0,00</b>	<b>0,00</b>	<b>0,00</b>	<b>0,00</b>
1821231	Kompakttraktor John Deere	821000/040000	93.300,00								93.300,00	
1821231	Kompakttraktor John Deere	821000/829900		0,00							0,00	
1821231	Kompakttraktor John Deere	821000/871110			46.500,00						-46.500,00	
1821231	Kompakttraktor John Deere	840000/894120				46.800,00					-46.800,00	
<b>SU - Summe: Kompakttraktor John Deere</b>			<b>93.300,00</b>	<b>0,00</b>	<b>46.500,00</b>	<b>46.800,00</b>	<b>0,00</b>	<b>0,00</b>	<b>0,00</b>	<b>0,00</b>	<b>0,00</b>	<b>0,00</b>
1821232	Kipper	821000/040000	34.600,00								34.600,00	



Vorhaben- code	Vorhaben- bezeichnung	VAST. (Ansatz/Konto)	Anschaffungs- oder Herstellungs- kosten	Mittel aus Geldfluss aus der operativen Gebarung	Gemeinde- Bedarfszuwe- nungen	Haushalts- rücklagen1	Subventionen/ sonstige Kapital- transfers	Darlehen	Finanzierung leasing	Veräußerung langfristiges Vermögen und sonstiges	Finanzierungs- ergebnis	offene Verbindlich- keiten/Forde- ungen
1821232	Kipper	821000/829900		0,00							0,00	
1821232	Kipper	821000/871110			17.300,00						-17.300,00	
<b>SU - Summe: Kipper</b>			<b>34.600,00</b>	<b>0,00</b>	<b>17.300,00</b>	<b>0,00</b>	<b>0,00</b>	<b>0,00</b>	<b>0,00</b>	<b>0,00</b>	<b>17.300,00</b>	<b>0,00</b>
1840004	Unbebaute Grundstücke	840000/001000	25.353,73								25.353,73	
1840004	Grundbesitz 2023	840000/801000								18.437,00	-18.437,00	
1840004	Grundbesitz 2023	840000/894120				6.916,73					-6.916,73	
<b>SU - Summe: Grundbesitz 2023</b>			<b>25.353,73</b>	<b>0,00</b>	<b>0,00</b>	<b>6.916,73</b>	<b>0,00</b>	<b>0,00</b>	<b>0,00</b>	<b>18.437,00</b>	<b>0,00</b>	<b>0,00</b>
1850000	Wasserbauten 2023	840000/894120				33.250,93					-33.250,93	
1850000	Wasserbauten 2023	850000/004000	86.421,93								86.421,93	
1850000	Wasserbauten 2023	850000/307000					30.214,71				-30.214,71	
1850000	Wasserbauten 2023	850000/894110				22.956,29					-22.956,29	
<b>SU - Summe: Wasserbauten 2023</b>			<b>86.421,93</b>	<b>0,00</b>	<b>0,00</b>	<b>56.207,22</b>	<b>30.214,71</b>	<b>0,00</b>	<b>0,00</b>	<b>0,00</b>	<b>0,00</b>	<b>0,00</b>
1870000	Blackout-Vorsorge	870000/871130			45.000,00						-45.000,00	
<b>SU - Summe: Blackout-Vorsorge</b>			<b>0,00</b>	<b>0,00</b>	<b>45.000,00</b>	<b>0,00</b>	<b>0,00</b>	<b>0,00</b>	<b>0,00</b>	<b>0,00</b>	<b>-45.000,00</b>	<b>0,00</b>
1870100	PV-Anlage FSZ u. E-Ladestation 2023-2024	870100/010000	143.902,79								143.902,79	
1870100	PV-Anlage FSZ u. E-Ladestation 2023-2024	870100/300000					70.637,43				-70.637,43	
1870100	KPC-Förderung	870100/300200					49.913,00				-49.913,00	
1870100	PV-Anlage FSZ u. E-Ladestation 2023-2024	870100/829900		0,00							0,00	
<b>SU - Summe: PV-Anlage FSZ u. E-Ladestation 2023-2024</b>			<b>143.902,79</b>	<b>0,00</b>	<b>0,00</b>	<b>0,00</b>	<b>120.550,43</b>	<b>0,00</b>	<b>0,00</b>	<b>0,00</b>	<b>23.352,36</b>	<b>0,00</b>
<b>SA 1 - Saldo investive Einzelvorhaben</b>			<b>1.350.782,29</b>	<b>0,00</b>	<b>900.500,00</b>	<b>161.833,52</b>	<b>167.065,14</b>	<b>0,00</b>	<b>0,00</b>	<b>18.437,00</b>	<b>102.946,63</b>	<b>0,00</b>
<b>2. sonstige Investitionen</b>												
2002023	Amtsausstattung	010000/042000	8.500,52								8.500,52	
2002023	Verr. zw. op. Gebarung u. Projekten	010000/829900		8.500,52							-8.500,52	
2002023	Amtsausstattung	022000/042000	0,00								0,00	
2002023	Verr. zw. op. Gebarung u. Projekten	022000/829900		0,00							0,00	
2002023	Schulsausstattung	211000/042000	9.900,35								9.900,35	
2002023	Lehrmittel über 400,--	211000/042100	0,00								0,00	
2002023	Betriebsausstattung-EDV	211000/042200	762,25								762,25	
2002023	Verr. zw. op. Gebarung u. Projekten	211000/829900		0,00							0,00	
2002023	Schulsausstattung	212000/042000	28.931,83								28.931,83	
2002023	Lehrmittel über 400,--	212000/042100	0,00								0,00	
2002023	Betriebsausstattung-EDV	212000/042200	0,00								0,00	
2002023	Verr. zw. op. Gebarung u. Projekten	212000/829900		0,00							0,00	

Vorhaben- code	Vorhaben- bezeichnung	VAST. (Ansatz/Konto)	Anschaffungs- oder Herstellungs- kosten	Mittel aus Geldfluss aus der operativen Gebarung	Gemeinde- Bedarfszuwe- nungen	Haushalts- rücklagen1	Subventionen/ sonstige Kapital- transfers	Darlehen	Finanzierung leasing	Veräußerung langfristiges Vermögen und sonstiges	Finanzierungs- ergebnis	offene Verbindlich- keiten/Forde- ungen
2002023	Betriebsausstattung	240000/042000	1.715,87								1.715,87	
2002023	Verr. zw. op. Gebarung u. Projekten	240000/829900		1.715,87							-1.715,87	
2002023	Sonstige Investitionen 2023	259000/006000	1.481,16								1.481,16	
2002023	Sonstige Investitionen 2023	259000/829900		1.481,16							-1.481,16	
2002023	Sonstige Investitionen 2023	262000/300000					2.682,00				-2.682,00	
2002023	Schulausstattung	320000/042000	374,17								374,17	
2002023	Verr. zw. op. Gebarung u. Projekten	320000/829900		374,17							-374,17	
2002023	Amts/Betriebsausstattung	422000/042000	391,02								391,02	
2002023	Verr. zw. op. Gebarung u. Projekten	422000/829900		391,02							-391,02	
2002023	Maschinen und maschinelle Anlagen	821000/020000	3.689,64								3.689,64	
2002023	Werkzeuge und sonstige Erzeugungshilfsmittel	821000/030000	4.307,06								4.307,06	
2002023	Fahrzeuge	821000/040000	600,00								600,00	
2002023	Amtsausstattung	821000/042000	0,00								0,00	
2002023	Verr. zw. op. Gebarung u. Projekten	821000/829900		0,00							0,00	
2002023	Sonstige Investitionen 2023	831000/020000	9.166,66								9.166,66	
2002023	Betriebsausstattung	831000/042000	0,00								0,00	
2002023	Verr. zw. op. Gebarung u. Projekten	831000/829900		1.245,26							-1.245,26	
2002023	Sonstige Investitionen 2023	840000/894120				51.738,53					-51.738,53	
2002023	Wasserbauten	850000/004000	0,00								0,00	
2002023	Anschlussgebühren/Baukostenbeiträge	850000/307000					0,00				0,00	
2002023	Sonstige Investitionen 2023	850000/894110				0,00					0,00	
2002023	Maschinen und maschinelle Anlagen	852000/020000	1.908,00								1.908,00	
2002023	Amts/Betriebsausstattung	852000/042000	0,00								0,00	
2002023	Verr. zw. op. Gebarung u. Projekten	852000/829900		0,00							0,00	
2002023	Sonstige Investitionen 2023	853200/301100					3.600,00				-3.600,00	
<b>SA 2 - Saldo sonstige Investitionen 2023</b>			<b>71.728,53</b>	<b>13.708,00</b>	<b>0,00</b>	<b>51.738,53</b>	<b>6.282,00</b>	<b>0,00</b>	<b>0,00</b>	<b>0,00</b>	<b>0,00</b>	<b>0,00</b>
<b>3. Kooperative investive Einzelvorhaben</b>												
3680001	Breitband	680000/775000	125.823,93								125.823,93	
3680001	Breitband	680000/829900		0,00							0,00	
3680001	Breitband	680000/871100			60.000,00						-60.000,00	
<b>SU - Summe: Breitband</b>			<b>125.823,93</b>	<b>0,00</b>	<b>60.000,00</b>	<b>0,00</b>	<b>0,00</b>	<b>0,00</b>	<b>0,00</b>	<b>0,00</b>	<b>65.823,93</b>	<b>0,00</b>
3789100	Impulszentrum 2023-2024	789100/775100	0,00								0,00	
3789100	Impulszentrum 2023-2024	789100/871100			0,00						0,00	
<b>SU - Summe: Impulszentrum 2023-2024</b>			<b>0,00</b>	<b>0,00</b>	<b>0,00</b>	<b>0,00</b>	<b>0,00</b>	<b>0,00</b>	<b>0,00</b>	<b>0,00</b>	<b>0,00</b>	<b>0,00</b>

Vorhaben- code	Vorhaben- bezeichnung	VSt. (Ansatz/Konto)	Anschaffungs- oder Herstellungs- kosten	Mittel aus Geldfluss aus der operativen Gebarung	Gemeinde- Bedarfszuwe- nungen	Haushalts- rücklagen <sup>1</sup>	Subventionen/ sonstige Kapital- transfers	Darlehen	Finanzierung leasing	Veräußerung langfristiges Vermögen und sonstiges	Finanzierungs- ergebnis	offene Verbindlich- keiten/Forde- ungen
SA3 - Saldo	Kooperative investive Einzelvorhaben 2023		125.823,93	0,00	60.000,00	0,00	0,00	0,00	0,00	0,00	65.823,93	0,00
Saldo Investitionstätigkeit gesamt 2023	(SA 1 + SA 2 + SA 3)		1.548.334,75	13.708,00	960.500,00	213.572,05	173.347,14	0,00	0,00	18.437,00	168.770,56	0,00

<sup>1</sup> Zweckgebundene und allgemeine Haushaltsrücklagen

### Teilbericht mehrjährige investive Einzelvorhaben

Angaben in Euro (Voranschlag und Rechnungsabschluss) gedruckt am 05.04.2024, 08:08:06

(1)	(2)	(3)	(4)	(5)	(6)	(7)	(8)	(9)	(10)	(11)	(12)=(4)-(5)-(6)- (7)-(8)-(9)-(10)-(11)	(13)
Haushalts- jahr:	2023		Investition				Finanzierung				Ergebnis	x
Vorhaben- code	Vorhaben- bezeichnung	VAST. (Ansatz/Konto)	Anschaffungs- oder Herstellungs- kosten	Mittel aus Geldfluss aus der operativen Gebarung	Gemeinde- Bedarfszuwe- nungen	Haushalts- rücklagen1	Subventionen/ sonstige Kapital- transfers	Darlehen	Finanzierung leasing	Veräußerung langfristiges Vermögen und sonstiges	Finanzierungs- ergebnis	offene Verbindlich- keiten/Forde- ungen
<b>1. Investive Einzelvorhaben 2023-2024</b>												
Haushaltsjahr 2022												
1240002	Kindergarten 2023-2024	240000/061000	5.053,51								5.053,51	
1240002	Kindergarten 2023-2024	240000/829900		0,00							0,00	
Summe (SU): Kindergarten 2023-2024			5.053,51	0,00	0,00	0,00	0,00	0,00	0,00	0,00	5.053,51	0,00
Haushaltsjahr 2023												
1240002	Kindergarten 2023-2024	240000/061000	329.307,83								329.307,83	
1240002	Kindergarten 2023-2024	240000/346102						0,00			0,00	
1240002	Kindergarten 2023-2024	240000/346103						0,00			0,00	
1240002	Kindergarten 2023-2024	240000/871110			191.700,00						-191.700,00	
Summe (SU): Kindergarten 2023-2024			329.307,83	0,00	191.700,00	0,00	0,00	0,00	0,00	0,00	137.607,83	0,00
<b>Saldo mehrjähriges Investives Einzelvorhaben (SA)</b>			<b>334.361,34</b>	<b>0,00</b>	<b>191.700,00</b>	<b>0,00</b>	<b>0,00</b>	<b>0,00</b>	<b>0,00</b>	<b>0,00</b>	<b>142.661,34</b>	<b>0,00</b>
<b>1. Investive Einzelvorhaben 2022-2024</b>												
Haushaltsjahr 2022												
1612003	Straßen 2022	612000/002000	767.869,97								767.869,97	
1612003	Straßen 2022	612000/829900		242.377,70							-242.377,70	
1612003	Straßen 2022	612000/871110			0,00						0,00	
Summe (SU): Straßen 2022			767.869,97	242.377,70	0,00	0,00	0,00	0,00	0,00	0,00	525.492,27	0,00
Haushaltsjahr 2023												
1612003	Straßen 2022	612000/871110			250.000,00						-250.000,00	
1612003	Straßen 2022	840000/894120				3.059,22					-3.059,22	
Summe (SU): Straßen 2022			0,00	0,00	250.000,00	3.059,22	0,00	0,00	0,00	0,00	-253.059,22	0,00
<b>Saldo mehrjähriges Investives Einzelvorhaben (SA)</b>			<b>767.869,97</b>	<b>242.377,70</b>	<b>250.000,00</b>	<b>3.059,22</b>	<b>0,00</b>	<b>0,00</b>	<b>0,00</b>	<b>0,00</b>	<b>272.433,05</b>	<b>0,00</b>
<b>1. Investive Einzelvorhaben 2023-2024</b>												
Haushaltsjahr 2023												
1612004	Straßen 2023	612000/002000	572.745,66								572.745,66	
1612004	Straßen 2023	612000/300000					0,00				0,00	
1612004	Straßen 2023	612000/829900		0,00							0,00	
1612004	Straßen 2023	612000/871110			350.000,00						-350.000,00	

Vorhaben- code	Vorhaben- bezeichnung	VAST. (Ansatz/Konto)	Anschaffungs- oder Herstellungs- kosten	Mittel aus Geldfluss aus der operativen Gebarung	Gemeinde- Bedarfszuwe- nungen	Haushalts- rücklagen1	Subventionen/ sonstige Kapital- transfers	Darlehen	Finanzierung leasing	Veräußerung langfristiges Vermögen und sonstiges	Finanzierungs- ergebnis	offene Verbindlich- keiten/Forde- rungen
Summe (SU): Straßen 2023			572.745,66	0,00	350.000,00	0,00	0,00	0,00	0,00	0,00	222.745,66	0,00
<b>Saldo mehrjähriges Investives Einzelvorhaben (SA)</b>			<b>572.745,66</b>	<b>0,00</b>	<b>350.000,00</b>	<b>0,00</b>	<b>0,00</b>	<b>0,00</b>	<b>0,00</b>	<b>0,00</b>	<b>222.745,66</b>	<b>0,00</b>
<b>1. Investive Einzelvorhaben 2023-2024</b>												
Haushaltsjahr 2023												
1821232	Kipper	821000/040000	34.600,00								34.600,00	
1821232	Kipper	821000/829900		0,00							0,00	
1821232	Kipper	821000/871110			17.300,00						-17.300,00	
Summe (SU): Kipper			34.600,00	0,00	17.300,00	0,00	0,00	0,00	0,00	0,00	17.300,00	0,00
<b>Saldo mehrjähriges Investives Einzelvorhaben (SA)</b>			<b>34.600,00</b>	<b>0,00</b>	<b>17.300,00</b>	<b>0,00</b>	<b>0,00</b>	<b>0,00</b>	<b>0,00</b>	<b>0,00</b>	<b>17.300,00</b>	<b>0,00</b>
<b>1. Investive Einzelvorhaben 2018-2023</b>												
Haushaltsjahr 2021												
1870000	Blackout-Vorsorge	870000/020000	25.047,00								25.047,00	
1870000	Blackout-Vorsorge	870000/871110			0,00						0,00	
1870000	Blackout-Vorsorge	870000/910000		0,00							0,00	
Summe (SU): Blackout-Vorsorge			25.047,00	0,00	0,00	0,00	0,00	0,00	0,00	0,00	25.047,00	0,00
Haushaltsjahr 2022												
1870000	Blackout-Vorsorge	870000/020000	38.343,92								38.343,92	
1870000	Blackout-Vorsorge	870000/829900		18.390,92							-18.390,92	
1870000	Blackout-Vorsorge	870000/871110			0,00						0,00	
Summe (SU): Blackout-Vorsorge			38.343,92	18.390,92	0,00	0,00	0,00	0,00	0,00	0,00	19.953,00	0,00
Haushaltsjahr 2023												
1870000	Blackout-Vorsorge	870000/871130			45.000,00						-45.000,00	
Summe (SU): Blackout-Vorsorge			0,00	0,00	45.000,00	0,00	0,00	0,00	0,00	0,00	-45.000,00	0,00
<b>Saldo mehrjähriges Investives Einzelvorhaben (SA)</b>			<b>63.390,92</b>	<b>18.390,92</b>	<b>45.000,00</b>	<b>0,00</b>	<b>0,00</b>	<b>0,00</b>	<b>0,00</b>	<b>0,00</b>	<b>0,00</b>	<b>0,00</b>
<b>1. Investive Einzelvorhaben 2023-2024</b>												
Haushaltsjahr 2023												
1870100	PV-Anlage FSZ u. E-Ladestation 2023-2024	870100/010000	143.902,79								143.902,79	
1870100	PV-Anlage FSZ u. E-Ladestation 2023-2024	870100/300000					70.637,43				-70.637,43	
1870100	PV-Anlage FSZ u. E-Ladestation 2023-2024	870100/300200					49.913,00				-49.913,00	
1870100	PV-Anlage FSZ u. E-Ladestation 2023-2024	870100/829900		0,00							0,00	
Summe (SU): PV-Anlage FSZ u. E-Ladestation 2023-2024			143.902,79	0,00	0,00	0,00	120.550,43	0,00	0,00	0,00	23.352,36	0,00
<b>Saldo mehrjähriges Investives Einzelvorhaben (SA)</b>			<b>143.902,79</b>	<b>0,00</b>	<b>0,00</b>	<b>0,00</b>	<b>120.550,43</b>	<b>0,00</b>	<b>0,00</b>	<b>0,00</b>	<b>23.352,36</b>	<b>0,00</b>

Vorhaben- code	Vorhaben- bezeichnung	VAST. (Ansatz/Konto)	Anschaffungs- oder Herstellungs- kosten	Mittel aus Geldfluss aus der operativen Gebarung	Gemeinde- Bedarfszuwe- nungen	Haushalts- rücklagen <sup>1</sup>	Subventionen/ sonstige Kapital- transfers	Darlehen	Finanzierung leasing	Veräußerung langfristiges Vermögen und sonstiges	Finanzierungs- ergebnis	offene Verbindlich- keiten/Forde- ungen
<b>3. Kooperative investive Einzelvorhaben 2022-2027</b>												
Haushaltsjahr 2022												
3616000	Radweg R65	616000/774000	0,00								0,00	
3616000	Radweg R65	616000/829900		0,00							0,00	
Summe (SU): Radweg R65			0,00	0,00	0,00	0,00	0,00	0,00	0,00	0,00	0,00	0,00
<b>Saldo mehrjähriges kooperatives Investives Einzelvorhaben (SA)</b>			<b>0,00</b>	<b>0,00</b>	<b>0,00</b>	<b>0,00</b>	<b>0,00</b>	<b>0,00</b>	<b>0,00</b>	<b>0,00</b>	<b>0,00</b>	<b>0,00</b>
<b>3. Kooperative investive Einzelvorhaben 2021-2026</b>												
Haushaltsjahr 2021												
3680001	Breitband 2021	680000/300000					93.000,00				-93.000,00	
3680001	Breitband 2021	680000/301100					23.250,00				-23.250,00	
3680001	Breitband 2021	680000/775000	187.898,67								187.898,67	
3680001	Breitband 2021	680000/910000		0,00							0,00	
Summe (SU): Breitband 2021			187.898,67	0,00	0,00	0,00	116.250,00	0,00	0,00	0,00	71.648,67	0,00
Haushaltsjahr 2022												
3680001	Breitband 2021-2022	680000/301100					23.250,00				-23.250,00	
3680001	Breitband 2021-2022	680000/829900		48.398,67							-48.398,67	
Summe (SU): Breitband 2021-2022			0,00	48.398,67	0,00	0,00	23.250,00	0,00	0,00	0,00	-71.648,67	0,00
Haushaltsjahr 2023												
3680001	Breitband	680000/775000	125.823,93								125.823,93	
3680001	Breitband	680000/829900		0,00							0,00	
3680001	Breitband	680000/871100			60.000,00						-60.000,00	
Summe (SU): Breitband			125.823,93	0,00	60.000,00	0,00	0,00	0,00	0,00	0,00	65.823,93	0,00
<b>Saldo mehrjähriges kooperatives Investives Einzelvorhaben (SA)</b>			<b>313.722,60</b>	<b>48.398,67</b>	<b>60.000,00</b>	<b>0,00</b>	<b>139.500,00</b>	<b>0,00</b>	<b>0,00</b>	<b>0,00</b>	<b>65.823,93</b>	<b>0,00</b>
<b>3. Kooperative investive Einzelvorhaben 2023-2024</b>												
Haushaltsjahr 2023												
3789100	Impulszentrum 2023-2024	789100/775100	0,00								0,00	
3789100	Impulszentrum 2023-2024	789100/871100			0,00						0,00	
Summe (SU): Impulszentrum 2023-2024			0,00	0,00	0,00	0,00	0,00	0,00	0,00	0,00	0,00	0,00
<b>Saldo mehrjähriges kooperatives Investives Einzelvorhaben (SA)</b>			<b>0,00</b>	<b>0,00</b>	<b>0,00</b>	<b>0,00</b>	<b>0,00</b>	<b>0,00</b>	<b>0,00</b>	<b>0,00</b>	<b>0,00</b>	<b>0,00</b>
<b>Saldo mehrjährige Investive Einzelvorhaben (SA+SA+..)</b>			<b>2.230.593,28</b>	<b>309.167,29</b>	<b>914.000,00</b>	<b>3.059,22</b>	<b>260.050,43</b>	<b>0,00</b>	<b>0,00</b>	<b>0,00</b>	<b>744.316,34</b>	<b>0,00</b>

<sup>1</sup> Zweckgebundene und allgemeine Haushaltsrücklagen



### Ergebnisrechnung Gesamthaushalt

MVAG-Ebene	MVAG-Code	Mittelverwendungs- und -aufbringungsgruppen (1. Ebene)	RA 2023	VA 2023	Differenz
1	211	Erträge aus der operativen Verwaltungstätigkeit	7.196.505,02	7.770.900,00	-574.394,98
1	212	Erträge aus Transfers	2.460.314,67	1.933.300,00	527.014,67
1	213	Finanzerträge	3.000,69	300,00	2.700,69
<b>SU</b>	<b>21</b>	<b>Summe Erträge</b>	<b>9.659.820,38</b>	<b>9.704.500,00</b>	<b>-44.679,62</b>
1	221	Personalaufwand	2.535.146,52	2.461.300,00	73.846,52
1	222	Sachaufwand (ohne Transferaufwand)	4.077.022,85	4.341.800,00	-264.777,15
1	223	Transferaufwand laufende Transfers und Kapitaltransfers)	3.670.972,76	3.364.300,00	306.672,76
1	224	Finanzaufwand	150.574,74	119.100,00	31.474,74
<b>SU</b>	<b>22</b>	<b>Summe Aufwendungen</b>	<b>10.433.716,87</b>	<b>10.286.500,00</b>	<b>147.216,87</b>
SA0		(0) Nettoergebnis (21-22)	-773.896,49	-582.000,00	-191.896,49
1	230	Entnahmen von Haushaltsrücklagen 1	2.367.973,79	1.325.500,00	1.042.473,79
1	240	Zuweisung an Haushaltsrücklagen 1	1.594.077,30	743.500,00	850.577,30
<b>SU</b>	<b>23</b>	<b>Summe Haushaltsrücklagen</b>	<b>773.896,49</b>	<b>582.000,00</b>	<b>191.896,49</b>
SA00		Nettoergebnis nach Zuweisung und Entnahmen von Haushaltsrücklagen (Saldo 0 +/-230)	0,00	0,00	0,00





### Finanzierungsrechnung Gesamthaushalt

MVAG-Ebene	MVAG-Code	Mittelverwendungs- und -aufbringungsgruppen (1. Ebene)	RA 2023	VA 2023	Differenz
1	311	Einzahlungen aus der operativen Verwaltungstätigkeit	7.142.932,64	7.737.900,00	-594.967,36
1	312	Einzahlungen aus Transfers (ohne Kapitaltransfers)	2.425.955,06	1.903.800,00	522.155,06
1	313	Einzahlungen aus Finanzerträgen	3.000,69	300,00	2.700,69
<b>SU</b>	<b>31</b>	<b>Summe Einzahlungen operative Gebarung</b>	<b>9.571.888,39</b>	<b>9.642.000,00</b>	<b>-70.111,61</b>
1	321	Auszahlungen aus Personalaufwand	2.535.146,52	2.461.300,00	73.846,52
1	322	Auszahlungen aus Sachaufwand (ohne Transferaufwand)	1.965.105,80	2.257.600,00	-292.494,20
1	323	Auszahlungen aus Transfers (ohne Kapitaltransfers)	3.390.389,62	3.073.900,00	316.489,62
1	324	Auszahlungen aus Finanzaufwand	150.574,74	119.100,00	31.474,74
<b>SU</b>	<b>32</b>	<b>Summe Auszahlungen operative Gebarung</b>	<b>8.041.216,68</b>	<b>7.911.900,00</b>	<b>129.316,68</b>
SA1		Saldo (1) Geldfluss aus der Operativen Gebarung (31 - 32)	1.530.671,71	1.730.100,00	-199.428,29
1	331	Einzahlungen aus der Investitionstätigkeit	43.520,33	33.000,00	10.520,33
1	332	Einzahlungen aus der Rückzahlung von Darlehen sowie gewährten Vorschüssen	0,00	0,00	0,00
1	333	Einzahlungen aus Kapitaltransfers	177.580,79	114.500,00	63.080,79
<b>SU</b>	<b>33</b>	<b>Summe Einzahlungen investive Gebarung</b>	<b>221.101,12</b>	<b>147.500,00</b>	<b>73.601,12</b>
1	341	Auszahlungen aus der Investitionstätigkeit	1.422.510,82	3.777.800,00	-2.355.289,18
1	342	Auszahlungen von gewährten Darlehen sowie gewährten Vorschüssen	0,00	0,00	0,00
1	343	Auszahlungen aus Kapitaltransfers	280.583,14	290.400,00	-9.816,86
<b>SU</b>	<b>34</b>	<b>Summe Auszahlungen investive Gebarung</b>	<b>1.703.093,96</b>	<b>4.068.200,00</b>	<b>-2.365.106,04</b>
SA2		Saldo (2) Geldfluss aus der Investiven Gebarung (33 - 34)	-1.481.992,84	-3.920.700,00	2.438.707,16
SA3		Saldo (3) Nettofinanzierungssaldo (Saldo 1+ Saldo 2)	48.678,87	-2.190.600,00	2.239.278,87
1	351	Einzahlungen aus der Aufnahme von Finanzschulden	36.084,48	2.840.500,00	-2.804.415,52
1	353	Einzahlungen infolge eines Kapitaltausch bei derivativen Finanzinstrumenten mit Grundgeschäft	0,00	0,00	0,00
1	355	Einzahlungen aus dem Abgang von Finanzinstrumenten	0,00	0,00	0,00
<b>SU</b>	<b>35</b>	<b>Summe Einzahlungen aus der Finanzierungstätigkeit</b>	<b>36.084,48</b>	<b>2.840.500,00</b>	<b>-2.804.415,52</b>
1	361	Auszahlungen aus der Tilgung von Finanzschulden	792.668,41	792.600,00	68,41
1	363	Auszahlungen infolge eines Kapitaltausch bei derivativen Finanzinstrumenten mit Grundgeschäft	0,00	0,00	0,00
1	365	Auszahlungen für den Erwerb von Finanzinstrumenten	0,00	0,00	0,00
<b>SU</b>	<b>36</b>	<b>Summe Auszahlungen aus der Finanzierungstätigkeit</b>	<b>792.668,41</b>	<b>792.600,00</b>	<b>68,41</b>
SA4		Saldo (4) Geldfluss aus der Finanzierungstätigkeit (35 - 36)	-756.583,93	2.047.900,00	-2.804.483,93
SA5		Saldo (5) Geldfluss aus der voranschlagswirksamen Gebarung (Saldo 3 + Saldo 4)	-707.905,06	-142.700,00	-565.205,06
1	411	Einzahlungen aus nicht voranschlagswirksamen Forderungen	235.335,12	0,00	235.335,12
1	412	Einzahlungen aus nicht voranschlagswirksamen Verbindlichkeiten	1.342.291,86	0,00	1.342.291,86
1	413	Einzahlungen aus der Aufnahme von zur Kassenstärkung eingegangenen Gelverbindlichkeiten (Barvorlagen)	0,00	0,00	0,00
<b>SU</b>	<b>41</b>	<b>Summe Einzahlungen aus der nicht voranschlagswirksamen Gebarung</b>	<b>1.577.626,98</b>	<b>0,00</b>	<b>1.577.626,98</b>

MVAG-Ebene	MVAG-Code	Mittelverwendungs- und -aufbringungsgruppen (1. Ebene)	RA 2023	VA 2023	Differenz
1	421	Auszahlungen aus nicht voranschlagswirksamen Forderungen	303.388,38	0,00	303.388,38
1	422	Auszahlungen aus nicht voranschlagswirksamen Verbindlichkeiten	1.334.366,27	0,00	1.334.366,27
1	423	Auszahlungen zur Tilgung von zur Kassenstärkung eingegangenen Geldverbindlichkeiten (Barvorlagen)	0,00	0,00	0,00
<b>SU</b>	<b>42</b>	<b>Summe Auszahlungen aus der nicht voranschlagswirksamen Gebarung</b>	<b>1.637.754,65</b>	<b>0,00</b>	<b>1.637.754,65</b>
SA6		Geldfluss aus der nicht voranschlagswirksamen Gebarung	-60.127,67	0,00	-60.127,67
SA7		Veränderung an Liquiden Mitteln (Saldo 5 + Saldo 6)	-768.032,73	-142.700,00	-625.332,73
<b>Verprobung</b>		<b>Veränderung der Summe aus liquiden Mittel und aus überzogenen Konten bei Kreditinstituten (Endbestand - Anfangsbestand)</b>	<b>-768.032,73</b>	<b>0,00</b>	<b>0,00</b>
<b>A</b>		<b>Anfangsbestand liquide Mittel (115 zum 31.12.2022)</b>	<b>892.282,52</b>	<b>0,00</b>	<b>0,00</b>
<b>B</b>		Anfangsbestand der überzogenen Konten bei Kreditinstituten (1511 zum 31.12.2022)	0,00	0,00	0,00
<b>C</b>		<b>Endbestand liquide Mittel (115 zum 31.12.2023)</b>	<b>137.010,43</b>	<b>0,00</b>	<b>0,00</b>
<b>D</b>		Endbestand der überzogenen Konten bei Kreditinstituten (1511 zum 31.12.2023)	-12.760,64	0,00	0,00
		Zahlungsmittelreserven vom Endstand liquide Mittel (1152 zum 31.12.2023)	36.209,79	0,00	0,00

### Ergebnisrechnung Bereichsbudget

MVAG-Ebene	MVAG-Code	Mittelverwendungs- und -aufbringungsgruppen (1. und 2. Ebene)	RA 2023	VA 2023	Differenz
1	211	Erträge aus der operativen Verwaltungstätigkeit	7.196.505,02	7.770.900,00	-574.394,98
2	2111	Erträge aus eigenen Abgaben	1.204.978,11	1.138.600,00	66.378,11
2	2112	Erträge aus Ertragsanteilen	4.481.857,14	4.610.600,00	-128.742,86
2	2113	Erträge aus Gebühren	937.044,10	919.200,00	17.844,10
2	2114	Erträge aus Leistungen	100.652,59	209.500,00	-108.847,41
2	2115	Erträge aus Besitz und wirtschaftlicher Tätigkeit	313.496,37	257.000,00	56.496,37
2	2116	Erträge aus Veräußerung und sonstige Erträge	158.476,71	636.000,00	-477.523,29
2	2117	Nicht finanzierungswirksame operative Erträge	0,00	0,00	0,00
1	212	Erträge aus Transfers	2.460.314,67	1.933.300,00	527.014,67
2	2121	Transferertrag von Trägern des öffentlichen Rechts	2.407.689,28	1.885.200,00	522.489,28
2	2122	Transferertrag von Beteiligungen	0,00	0,00	0,00
2	2123	Transferertrag von Unternehmen (mit Finanzunternehmen)	12.365,78	13.200,00	-834,22
2	2124	Transferertrag von Haushalten und Organisationen ohne Erwerbscharakter	5.900,00	5.400,00	500,00
2	2125	Transferertrag vom Ausland	0,00	0,00	0,00
2	2126	Investitions- und Tilgungszuschüsse zwischen Unternehmungen und Betrieben der Gebietskörperschaft und der Gebietskörpers	0,00	0,00	0,00
2	2127	Nicht finanzierungswirksamer Transferertrag	34.359,61	29.500,00	4.859,61
1	213	Finanzerträge	3.000,69	300,00	2.700,69
2	2131	Erträge aus Zinsen	548,42	300,00	248,42
2	2132	Erträge aus Zinsen aus derivativen Finanzinstrumenten ohne Grundgeschäft	0,00	0,00	0,00
2	2133	Erträge aus Gewinnentnahmen von marktbestimmten Betrieben	0,00	0,00	0,00
2	2134	Sonstige Finanzerträge	2.452,27	0,00	2.452,27
2	2135	Erträge aus Dividenden/Gewinnausschüttungen	0,00	0,00	0,00
2	2136	Sonstige nicht finanzierungswirksame Finanzerträge	0,00	0,00	0,00
<b>SU</b>	<b>21</b>	<b>Summe Erträge</b>	<b>9.659.820,38</b>	<b>9.704.500,00</b>	<b>-44.679,62</b>
1	221	Personalaufwand	2.535.146,52	2.461.300,00	73.846,52
2	2211	Personalaufwand (Bezüge, Nebengeb., Mehrleistungen)	1.851.739,65	1.795.300,00	56.439,65
2	2212	Gesetzlicher und freiwilliger Sozialaufwand	682.033,17	664.800,00	17.233,17
2	2213	Sonstiger Personalaufwand	1.373,70	1.200,00	173,70
2	2214	Nicht finanzierungswirksamer Personalaufwand	0,00	0,00	0,00
1	222	Sachaufwand (ohne Transferaufwand)	4.077.022,85	4.341.800,00	-264.777,15
2	2221	Gebrauchs- und Verbrauchsgüter, Handelswaren	566.216,86	466.100,00	100.116,86
2	2222	Verwaltungs- und Betriebsaufwand	261.174,08	284.500,00	-23.325,92

MVAG-Ebene	MVAG-Code	Mittelverwendungs- und -aufbringungsgruppen (1. und 2. Ebene)	RA 2023	VA 2023	Differenz
2	2223	Leasing- und Mietaufwand	50.121,43	53.500,00	-3.378,57
2	2224	Instandhaltung	300.635,39	199.300,00	101.335,39
2	2225	Sonstiger Sachaufwand	787.205,32	1.254.700,00	-467.494,68
2	2226	Nicht finanzierungswirksamer Sachaufwand	2.111.669,77	2.083.700,00	27.969,77
1	223	Transferaufwand laufende Transfers und Kapitaltransfers)	3.670.972,76	3.364.300,00	306.672,76
2	2231	Transferaufwand an Träger des öffentlichen Rechts	2.896.735,75	2.664.300,00	232.435,75
2	2232	Transfersaufwand an Beteiligungen	0,00	0,00	0,00
2	2233	Transferaufwand an Unternehmen (mit Finanzunternehmen)	291.522,47	304.600,00	-13.077,53
2	2234	Transferaufwand an Haushalte und Organisationen ohne Erwerbscharakter	482.714,54	395.400,00	87.314,54
2	2235	Transferaufwand an das Ausland	0,00	0,00	0,00
2	2236	Investitions- und Tilgungszuschüsse zwischen Unternehmungen und Betrieben der Gebietskörperschaft und der Gebietskörpers	0,00	0,00	0,00
2	2237	Nicht finanzierungswirksamer Transferaufwand	0,00	0,00	0,00
1	224	Finanzaufwand	150.574,74	119.100,00	31.474,74
2	2241	Zinsen aus Finanzschulden Finanzierungsleasing, Forderungskauf und derivativen Finanzinstrumenten mit Grundgeschäft	142.605,83	111.800,00	30.805,83
2	2242	Zinsen und sonstige Aufwendungen aus derivativen Finanzinstrumenten ohne Grundgeschäft	0,00	1.000,00	-1.000,00
2	2243	Gewinnentnahmen von Unternehmungen und marktbestimmten Betrieben der Gebietskörperschaft (innerhalb der Gebietskörpers)	0,00	0,00	0,00
2	2244	Sonstiger Finanzaufwand	7.968,91	6.300,00	1.668,91
2	2245	Nicht finanzierungswirksamer Finanzaufwand	0,00	0,00	0,00
<b>SU</b>	<b>22</b>	<b>Summe Aufwendungen</b>	<b>10.433.716,87</b>	<b>10.286.500,00</b>	<b>147.216,87</b>
SA0		(0) Nettoergebnis (21-22)	-773.896,49	-582.000,00	-191.896,49
1	230	Entnahmen von Haushaltsrücklagen 1	2.367.973,79	1.325.500,00	1.042.473,79
2	2301	Entnahmen von Haushaltsrücklagen	2.367.973,79	1.325.500,00	1.042.473,79
1	240	Zuweisung an Haushaltsrücklagen 1	1.594.077,30	743.500,00	850.577,30
2	2401	Zuweisung an Haushaltsrücklagen	1.594.077,30	743.500,00	850.577,30
<b>SU</b>	<b>23</b>	<b>Summe Haushaltsrücklagen</b>	<b>773.896,49</b>	<b>582.000,00</b>	<b>191.896,49</b>
SA00		Nettoergebnis nach Zuweisung und Entnahmen von Haushaltsrücklagen (Saldo 0 +/-230)	0,00	0,00	0,00

### Finanzierungsrechnung Bereichsbudget

MVAG-Ebene	MVAG-Code	Mittelverwendungs- und -aufbringungsgruppen (2. Ebene)	RA 2023	VA 2023	Differenz
1	311	Einzahlungen aus der operativen Verwaltungstätigkeit	7.142.932,64	7.737.900,00	-594.967,36
2	3111	Einzahlungen aus eigenen Abgaben	1.204.365,74	1.138.600,00	65.765,74
2	3112	Einzahlungen aus Ertragsanteilen	4.481.857,14	4.610.600,00	-128.742,86
2	3113	Einzahlungen aus Gebühren	927.618,42	919.200,00	8.418,42
2	3114	Einzahlungen aus Leistungen	100.652,59	209.500,00	-108.847,41
2	3115	Einzahlungen aus Besitz und wirtschaftlicher Tätigkeit	313.482,37	257.000,00	56.482,37
2	3116	Einzahlungen aus Veräußerung von geringwertigen Wirtschaftsgütern (GWG) und sonstige Einzahlungen	114.956,38	603.000,00	-488.043,62
1	312	Einzahlungen aus Transfers (ohne Kapitaltransfers)	2.425.955,06	1.903.800,00	522.155,06
2	3121	Transferzahlungen von Trägern des öffentlichen Rechts	2.407.689,28	1.885.200,00	522.489,28
2	3122	Transferzahlungen von Beteiligungen	0,00	0,00	0,00
2	3123	Transferzahlungen von Unternehmen (inkl. Finanzunternehmen)	12.365,78	13.200,00	-834,22
2	3124	Transferzahlungen von Haushalte und Organisationen ohne Erwerbscharakter	5.900,00	5.400,00	500,00
2	3125	Transferzahlungen vom Ausland (öffentliche Rechtsträger)	0,00	0,00	0,00
2	3126	Investitions- und Tilgungszuschüsse zwischen Unternehmungen und Betrieben der Gebietskörperschaft und der Gebietskörpers	0,00	0,00	0,00
1	313	Einzahlungen aus Finanzerträgen	3.000,69	300,00	2.700,69
2	3131	Einzahlungen aus Zinserträgen	548,42	300,00	248,42
2	3133	Einzahlungen aus Gewinnentnahmen von marktbestimmten Betrieben	0,00	0,00	0,00
2	3134	Sonstige Einzahlungen aus Finanzerträgen	2.452,27	0,00	2.452,27
2	3135	Einzahlungen aus Dividenden/Gewinnausschüttungen	0,00	0,00	0,00
<b>SU</b>	<b>31</b>	<b>Summe Einzahlungen operative Gebarung</b>	<b>9.571.888,39</b>	<b>9.642.000,00</b>	<b>-70.111,61</b>
1	321	Auszahlungen aus Personalaufwand	2.535.146,52	2.461.300,00	73.846,52
2	3211	Auszahlungen für Personalaufwand Bezüge, Nebengebühren, und Mehrleistungsvergütungen	1.851.739,65	1.795.300,00	56.439,65
2	3212	Auszahlungen für gesetzliche und freiwillige Sozialaufwendungen	682.033,17	664.800,00	17.233,17
2	3213	Auszahlungen aus sonstigem Personalaufwand	1.373,70	1.200,00	173,70
1	322	Auszahlungen aus Sachaufwand (ohne Transferaufwand)	1.965.105,80	2.257.600,00	-292.494,20
2	3221	Auszahlungen für Gebrauchs- und Verbrauchsgüter, Handelswaren	566.211,77	466.100,00	100.111,77
2	3222	Auszahlungen für Verwaltungs- und Betriebsaufwand	261.174,08	284.500,00	-23.325,92
2	3223	Auszahlungen für Leasing- und Mietaufwand	50.121,43	53.500,00	-3.378,57
2	3224	Auszahlungen für Instandhaltung	300.587,15	199.300,00	101.287,15
2	3225	Sonstige Auszahlungen aus Sachaufwand	787.011,37	1.254.200,00	-467.188,63
2	3226	Auszahlungen aus der Inanspruchnahme von Haftungen	0,00	0,00	0,00
1	323	Auszahlungen aus Transfers (ohne Kapitaltransfers)	3.390.389,62	3.073.900,00	316.489,62
2	3231	Transferzahlungen an Träger des öffentlichen Rechts	2.865.150,49	2.597.600,00	267.550,49

MVAG-Ebene	MVAG-Code	Mittelverwendungs- und -aufbringungsgruppen (2. Ebene)	RA 2023	VA 2023	Differenz
2	3232	Transferzahlungen an Beteiligungen	0,00	0,00	0,00
2	3233	Transferzahlungen an Unternehmen (inkl. Finanzunternehmen)	130.658,54	124.600,00	6.058,54
2	3234	Transferzahlungen an Haushalte und Organisationen ohne Erwerbscharakter	394.580,59	351.700,00	42.880,59
2	3235	Transferzahlungen an das Ausland	0,00	0,00	0,00
2	3236	Investitions- und Tilgungszuschüsse zwischen Unternehmungen und Betrieben der Gebietskörperschaft und der Gebietskörpers	0,00	0,00	0,00
1	324	Auszahlungen aus Finanzaufwand	150.574,74	119.100,00	31.474,74
2	3241	Auszahlungen für Zinsaufwand für Finanzierungsleasing, für Forderungskauf, für Finanzschulden und derivative Finanzinstr	142.605,83	111.800,00	30.805,83
2	3242	Auszahlungen für Zinsen aus derivativen Finanzinstrumenten ohne Grundgeschäft	0,00	1.000,00	-1.000,00
2	3243	Auszahlung aus Gewinnentnahmen von marktbestimmten Betrieben	0,00	0,00	0,00
2	3244	Sonstige Auszahlungen aus Finanzaufwendungen	7.968,91	6.300,00	1.668,91
<b>SU</b>	<b>32</b>	<b>Summe Auszahlungen operative Gebarung</b>	<b>8.041.216,68</b>	<b>7.911.900,00</b>	<b>129.316,68</b>
SA1		Saldo (1) Geldfluss aus der Operativen Gebarung (31 - 32)	1.530.671,71	1.730.100,00	-199.428,29
1	331	Einzahlungen aus der Investitionstätigkeit	43.520,33	33.000,00	10.520,33
2	3311	Einzahlungen aus der Veräußerung von immateriellem Vermögen	0,00	0,00	0,00
2	3312	Einzahlungen aus der Veräußerung von Grundstücken und Grundstückseinrichtungen	18.437,00	33.000,00	-14.563,00
2	3313	Einzahlungen aus der Veräußerung von Gebäuden und Bauten	0,00	0,00	0,00
2	3314	Einzahlungen aus der Veräußerung von technischen Anlagen, Fahrzeuge und Maschinen	25.083,33	0,00	25.083,33
2	3315	Einzahlungen aus der Veräußerung von Amts-, Betriebs- und Geschäftsausstattung	0,00	0,00	0,00
2	3316	Einzahlungen aus der Veräußerung von Kulturgütern	0,00	0,00	0,00
2	3317	Einzahlungen aus der Veräußerung von Beteiligungen	0,00	0,00	0,00
1	332	Einzahlungen aus der Rückzahlung von Darlehen sowie gewährten Vorschüssen	0,00	0,00	0,00
2	3321	Einzahlungen aus Darlehen an Träger des öffentlichen Rechts	0,00	0,00	0,00
2	3322	Einzahlungen aus Darlehen von Beteiligungen	0,00	0,00	0,00
2	3323	Einzahlungen aus Darlehen an Unternehmen und Haushalte	0,00	0,00	0,00
2	3325	Einzahlungen aus Vorschüssen und Anzahlungen	0,00	0,00	0,00
1	333	Einzahlungen aus Kapitaltransfers	177.580,79	114.500,00	63.080,79
2	3331	Kapitaltransferzahlungen von Trägern des öffentlichen Rechts	147.366,08	96.000,00	51.366,08
2	3332	Kapitaltransferzahlungen von Beteiligungen	0,00	0,00	0,00
2	3333	Kapitaltransferzahlungen von Unternehmen	0,00	0,00	0,00
2	3334	Kapitaltransferzahlungen von Haushalten und Organisationen ohne Erwerbscharakter	30.214,71	18.500,00	11.714,71
2	3335	Kapitaltransferzahlungen vom Ausland	0,00	0,00	0,00
<b>SU</b>	<b>33</b>	<b>Summe Einzahlungen investive Gebarung</b>	<b>221.101,12</b>	<b>147.500,00</b>	<b>73.601,12</b>
1	341	Auszahlungen aus der Investitionstätigkeit	1.422.510,82	3.777.800,00	-2.355.289,18
2	3411	Auszahlungen für den Erwerb von immateriellem Vermögen	0,00	0,00	0,00
2	3412	Auszahlungen für den Erwerb von Grundstücken und Grundstückseinrichtungen	751.152,83	641.500,00	109.652,83
2	3413	Auszahlungen für den Erwerb von Gebäuden und Bauten	473.210,62	3.065.500,00	-2.592.289,38
2	3414	Auszahlungen für den Erwerb von technischen Anlagen, Fahrzeuge und Maschinen	147.571,36	4.900,00	142.671,36

MVAG-Ebene	MVAG-Code	Mittelverwendungs- und -aufbringungsgruppen (2. Ebene)	RA 2023	VA 2023	Differenz
2	3415	Auszahlungen für den Erwerb von Amts-, Betriebs- und Geschäftsausstattung	50.576,01	65.900,00	-15.323,99
2	3416	Auszahlungen für den Erwerb von Kulturgütern	0,00	0,00	0,00
2	3417	Auszahlungen für den Erwerb von Beteiligungen	0,00	0,00	0,00
1	342	Auszahlungen von gewährten Darlehen sowie gewährten Vorschüssen	0,00	0,00	0,00
2	3421	Auszahlung von Darlehen an Träger des öffentlichen Rechts	0,00	0,00	0,00
2	3422	Auszahlung von Darlehen an Beteiligungen	0,00	0,00	0,00
2	3423	Auszahlung von Darlehen an Unternehmen und Haushalte	0,00	0,00	0,00
2	3425	Auszahlungen von Vorschüssen und Anzahlungen	0,00	0,00	0,00
1	343	Auszahlungen aus Kapitaltransfers	280.583,14	290.400,00	-9.816,86
2	3431	Kapitaltransferzahlungen an Träger des öffentlichen Rechts	31.585,26	66.700,00	-35.114,74
2	3432	Kapitaltransferzahlungen an Beteiligungen	0,00	0,00	0,00
2	3433	Kapitaltransferzahlungen an Unternehmen (Finanzunternehmen)	160.863,93	180.000,00	-19.136,07
2	3434	Kapitaltransferzahlungen an Haushalte und Organisationen ohne Erwerbscharakter	88.133,95	43.700,00	44.433,95
2	3435	Kapitaltransferzahlungen an das Ausland	0,00	0,00	0,00
<b>SU</b>	<b>34</b>	<b>Summe Auszahlungen investive Gebarung</b>	<b>1.703.093,96</b>	<b>4.068.200,00</b>	<b>-2.365.106,04</b>
SA2		Saldo (2) Geldfluss aus der Investiven Gebarung (33 - 34)	-1.481.992,84	-3.920.700,00	2.438.707,16
SA3		Saldo (3) Nettofinanzierungssaldo (Saldo 1+ Saldo 2)	48.678,87	-2.190.600,00	2.239.278,87
1	351	Einzahlungen aus der Aufnahme von Finanzschulden	36.084,48	2.840.500,00	-2.804.415,52
2	3511	Einzahlungen aus empfangenen Darlehen von öffentlichen Körperschaften und Rechtsträgern	36.084,48	36.000,00	84,48
2	3512	Einzahlungen aus empfangenen Darlehen von Beteiligungen	0,00	0,00	0,00
2	3513	Einzahlungen aus empfangenen Darlehen von Unternehmen und privaten Haushalten	0,00	0,00	0,00
2	3514	Einzahlungen aus Finanzschulden (Finanzunternehmen)	0,00	2.804.500,00	-2.804.500,00
1	353	Einzahlungen infolge eines Kapitaltausch bei derivativen Finanzinstrumenten mit Grundgeschäft	0,00	0,00	0,00
2	3530	Einzahlungen infolge eines Kapitaltausch bei derivativen Finanzinstrumenten mit Grundgeschäft	0,00	0,00	0,00
1	355	Einzahlungen aus dem Abgang von Finanzinstrumenten	0,00	0,00	0,00
2	3550	Einzahlungen aus dem Abgang von Finanzinstrumenten	0,00	0,00	0,00
<b>SU</b>	<b>35</b>	<b>Summe Einzahlungen aus der Finanzierungstätigkeit</b>	<b>36.084,48</b>	<b>2.840.500,00</b>	<b>-2.804.415,52</b>
1	361	Auszahlungen aus der Tilgung von Finanzschulden	792.668,41	792.600,00	68,41
2	3611	Auszahlungen aus empfangenen Darlehen von öffentlichen Körperschaften und Rechtsträgern	0,00	0,00	0,00
2	3612	Auszahlungen aus empfangenen Darlehen von Beteiligungen	0,00	0,00	0,00
2	3613	Auszahlungen aus empfangenen Darlehen von Unternehmen und privaten Haushalten	0,00	0,00	0,00
2	3614	Auszahlungen aus Finanzschulden	792.668,41	792.600,00	68,41
2	3615	Auszahlung aus der Rückzahlung von Leasingverbindlichkeiten	0,00	0,00	0,00
1	363	Auszahlungen infolge eines Kapitaltausch bei derivativen Finanzinstrumenten mit Grundgeschäft	0,00	0,00	0,00
2	3630	Auszahlungen infolge eines Kapitaltausch bei derivativen Finanzinstrumenten mit Grundgeschäft	0,00	0,00	0,00
1	365	Auszahlungen für den Erwerb von Finanzinstrumenten	0,00	0,00	0,00
2	3650	Auszahlungen für den Erwerb von Finanzinstrumenten	0,00	0,00	0,00



MVAG-Ebene	MVAG-Code	Mittelverwendungs- und -aufbringungsgruppen (2. Ebene)	RA 2023	VA 2023	Differenz
<b>SU</b>	<b>36</b>	<b>Summe Auszahlungen aus der Finanzierungstätigkeit</b>	<b>792.668,41</b>	<b>792.600,00</b>	<b>68,41</b>
SA4		Saldo (4) Geldfluss aus der Finanzierungstätigkeit (35 - 36)	-756.583,93	2.047.900,00	-2.804.483,93
SA5		Saldo (5) Geldfluss aus der voranschlagswirksamen Gebarung (Saldo 3 + Saldo 4)	-707.905,06	-142.700,00	-565.205,06
1	411	Einzahlungen aus nicht voranschlagswirksamen Forderungen	235.335,12	0,00	235.335,12
2	4110	Einzahlungen aus nicht voranschlagswirksamen Forderungen	235.335,12	0,00	235.335,12
1	412	Einzahlungen aus nicht voranschlagswirksamen Verbindlichkeiten	1.342.291,86	0,00	1.342.291,86
2	4120	Einzahlungen aus nicht voranschlagswirksamen Verbindlichkeiten	1.342.291,86	0,00	1.342.291,86
1	413	Einzahlungen aus der Aufnahme von zur Kassenstärkung eingegangenen Gelverbindlichkeiten (Barvorlagen)	0,00	0,00	0,00
2	4130	Einzahlungen aus der Aufnahme von zur Kassenstärkung eingegangenen Gelverbindlichkeiten (Barvorlagen)	0,00	0,00	0,00
<b>SU</b>	<b>41</b>	<b>Summe Einzahlungen aus der nicht voranschlagswirksamen Gebarung</b>	<b>1.577.626,98</b>	<b>0,00</b>	<b>1.577.626,98</b>
1	421	Auszahlungen aus nicht voranschlagswirksamen Forderungen	303.388,38	0,00	303.388,38
2	4210	Auszahlungen aus nicht voranschlagswirksamen Forderungen	303.388,38	0,00	303.388,38
1	422	Auszahlungen aus nicht voranschlagswirksamen Verbindlichkeiten	1.334.366,27	0,00	1.334.366,27
2	4220	Auszahlungen aus nicht voranschlagswirksamen Verbindlichkeiten	1.334.366,27	0,00	1.334.366,27
1	423	Auszahlungen zur Tilgung von zur Kassenstärkung eingegangenen Geldverbindlichkeiten (Barvorlagen)	0,00	0,00	0,00
2	4230	Auszahlungen zur Tilgung von zur Kassenstärkung eingegangenen Geldverbindlichkeiten (Barvorlagen)	0,00	0,00	0,00
<b>SU</b>	<b>42</b>	<b>Summe Auszahlungen aus der nicht voranschlagswirksamen Gebarung</b>	<b>1.637.754,65</b>	<b>0,00</b>	<b>1.637.754,65</b>
SA6		Geldfluss aus der nicht voranschlagswirksamen Gebarung	-60.127,67	0,00	-60.127,67
SA7		Veränderung an liquiden Mitteln (Saldo 5 + Saldo 6)	-768.032,73	-142.700,00	-625.332,73
<b>Verprobung</b>		<b>Veränderung der Summe aus liquiden Mittel und aus überzogenen Konten bei Kreditinstituten (Endbestand - Anfangsbestand)</b>	<b>-768.032,73</b>	<b>0,00</b>	<b>0,00</b>
<b>A</b>		<b>Anfangsbestand liquide Mittel (115 zum 31.12.2022)</b>	<b>892.282,52</b>	<b>0,00</b>	<b>0,00</b>
<b>B</b>		<b>Anfangsbestand der überzogenen Konten bei Kreditinstituten (1511 zum 31.12.2022)</b>	<b>0,00</b>	<b>0,00</b>	<b>0,00</b>
<b>C</b>		<b>Endbestand liquide Mittel (115 zum 31.12.2023)</b>	<b>137.010,43</b>	<b>0,00</b>	<b>0,00</b>
<b>D</b>		<b>Endbestand der überzogenen Konten bei Kreditinstituten (1511 zum 31.12.2023)</b>	<b>-12.760,64</b>	<b>0,00</b>	<b>0,00</b>
		<b>Zahlungsmittelreserven vom Endstand liquide Mittel (1152 zum 31.12.2023)</b>	<b>36.209,79</b>	<b>0,00</b>	<b>0,00</b>

Angaben in Euro (Voranschlag)

Anlage 3

### Detailnachweis der Konten

1	2	3	4	5	6	7	8	9	10	11
Gruppe 0	MVAG Code	MVAG Code	Konto	Vertretungskörper und allgemeine Verwaltung	Ergebnisrechnung			Finanzierungsrechnung		
					RA 2023	VA 2023	Differenz	RA 2023	VA 2023	Differenz
Gruppe 0	SA 0 / SA 1	SA 0 / SA 1		(0) Nettoergebnis (21 - 22) / Saldo (1) Geldfluss aus der Operativen Gebarung (31 - 32)	-1.071.828,88	-1.027.300,00	-44.528,88	-1.053.352,55	-1.009.700,00	-43.652,55
Gruppe 0	SA 00	SA 00		Nettoergebnis nach Zuweisung und Entnahmen von Haushaltsrücklagen (SA 0 + / - SU23)	-1.071.828,88	-1.027.300,00	-44.528,88	x	x	x
Gruppe 0	SA 2	SA 2		Saldo (2) Geldfluss aus der Investiven Gebarung (33 - 34)	x	x	x	-8.500,52	-13.100,00	4.599,48
Gruppe 0	SA 3	SA 3		Saldo (3) Nettofinanzierungssaldo (Saldo 1 + Saldo 2)	x	x	x	-1.061.853,07	-1.022.800,00	-39.053,07
Gruppe 0	SA 4	SA 4		Saldo (4) Geldfluss aus der Finanzierungstätigkeit (35 - 36)	x	x	x	-10.800,00	-10.800,00	0,00
Gruppe 0	SA 5	SA 5		Saldo (5) Geldfluss aus der voranschlagswirksamen Gebarung (Saldo 3 + Saldo 4)	x	x	x	-1.072.653,07	-1.033.600,00	-39.053,07

Abschnitt 00	MVAG Code	MVAG Code	Konto	Gewählte Gemeindeorgane	Ergebnisrechnung			Finanzierungsrechnung		
					RA 2023	VA 2023	Differenz	RA 2023	VA 2023	Differenz
Abschnitt 00	SA 0 / SA 1	SA 0 / SA 1		(0) Nettoergebnis (21 - 22) / Saldo (1) Geldfluss aus der Operativen Gebarung (31 - 32)	-224.341,12	-228.400,00	4.058,88	-224.341,12	-228.400,00	4.058,88
Abschnitt 00	SA 00	SA 00		Nettoergebnis nach Zuweisung und Entnahmen von Haushaltsrücklagen (SA 0 + / - SU23)	-224.341,12	-228.400,00	4.058,88	x	x	x
Abschnitt 00	SA 2	SA 2		Saldo (2) Geldfluss aus der Investiven Gebarung (33 - 34)	x	x	x	0,00	0,00	0,00
Abschnitt 00	SA 3	SA 3		Saldo (3) Nettofinanzierungssaldo (Saldo 1 + Saldo 2)	x	x	x	-224.341,12	-228.400,00	4.058,88
Abschnitt 00	SA 4	SA 4		Saldo (4) Geldfluss aus der Finanzierungstätigkeit (35 - 36)	x	x	x	0,00	0,00	0,00
Abschnitt 00	SA 5	SA 5		Saldo (5) Geldfluss aus der voranschlagswirksamen Gebarung (Saldo 3 + Saldo 4)	x	x	x	-224.341,12	-228.400,00	4.058,88

Unterabschnitt 000	MVAG Code	MVAG Code	Konto	Gewählte Gemeindeorgane	Ergebnisrechnung			Finanzierungsrechnung		
					RA 2023	VA 2023	Differenz	RA 2023	VA 2023	Differenz
Unterabschnitt 000	SA 0 / SA 1	SA 0 / SA 1		(0) Nettoergebnis (21 - 22) / Saldo (1) Geldfluss aus der Operativen Gebarung (31 - 32)	-224.341,12	-228.400,00	4.058,88	-224.341,12	-228.400,00	4.058,88
Unterabschnitt 000	SA 00	SA 00		Nettoergebnis nach Zuweisung und Entnahmen von Haushaltsrücklagen (SA 0 + / - SU23)	-224.341,12	-228.400,00	4.058,88	x	x	x
Unterabschnitt 000	SA 2	SA 2		Saldo (2) Geldfluss aus der Investiven Gebarung (33 - 34)	x	x	x	0,00	0,00	0,00
Unterabschnitt 000	SA 3	SA 3		Saldo (3) Nettofinanzierungssaldo (Saldo 1 + Saldo 2)	x	x	x	-224.341,12	-228.400,00	4.058,88
Unterabschnitt 000	SA 4	SA 4		Saldo (4) Geldfluss aus der Finanzierungstätigkeit (35 - 36)	x	x	x	0,00	0,00	0,00
Unterabschnitt 000	SA 5	SA 5		Saldo (5) Geldfluss aus der voranschlagswirksamen Gebarung (Saldo 3 + Saldo 4)	x	x	x	-224.341,12	-228.400,00	4.058,88



Ansatz 000000	Bedekung	MVAG Code	MVAG Code	Konto	Gewählte Gemeindeorgane	Ergebnisvoranschlag			Finanzierungsvoranschlag		
						RA 2023	VA 2023	Differenz	RA 2023	VA 2023	Differenz
<b>Operative Gebarung</b>											
SU		21	31	x	Summe Erträge / Summe Einzahlungen operative Gebarung	0,00	0,00	0,00	0,00	0,00	0,00
1		221	321	x	Personalaufwand / Auszahlungen aus Personalaufwand	6.614,63	6.600,00	14,63	6.614,63	6.600,00	14,63
2		2212	3212		Gesetzlicher und freiwilliger Sozialaufwand / Auszahlungen für gesetzliche und freiwillige Sozialaufwendungen	6.614,63	6.600,00	14,63	6.614,63	6.600,00	14,63
000000				582100	DGB KV / BV - GV	6.614,63	6.600,00	14,63	6.614,63	6.600,00	14,63
1		222	322	x	Sachaufwand (ohne Transferaufwand) / Auszahlungen aus Sachaufwand (ohne Transferaufwand)	183.541,65	189.900,00	-6.358,35	183.541,65	189.900,00	-6.358,35
2		2225	3225		Sonstiger Sachaufwand / Sonstige Auszahlungen aus Sachaufwand	183.541,65	189.900,00	-6.358,35	183.541,65	189.900,00	-6.358,35
000000				721000	Bürgermeister	86.385,60	86.200,00	185,60	86.385,60	86.200,00	185,60
000000				721100	Vizebürgermeister	41.465,20	41.400,00	65,20	41.465,20	41.400,00	65,20
000000				721200	Kassier	20.732,60	20.700,00	32,60	20.732,60	20.700,00	32,60
000000				721300	Vorstandsmitglied	13.822,20	13.800,00	22,20	13.822,20	13.800,00	22,20
000000				721400	Ortsvorsteher	13.822,20	13.800,00	22,20	13.822,20	13.800,00	22,20
000000				721700	Sitzungsgelder	3.760,00	6.700,00	-2.940,00	3.760,00	6.700,00	-2.940,00
000000				724000	Reisegebühren	1.586,34	2.100,00	-513,66	1.586,34	2.100,00	-513,66
000000				728000	Entgelte für sonstige Leistungen	1.967,51	5.200,00	-3.232,49	1.967,51	5.200,00	-3.232,49
1		223	323	x	Transferaufwand (laufende Transfers und Kapitaltransfers) / Auszahlungen aus Transfers (ohne Kapitaltransfers)	34.184,84	31.900,00	2.284,84	34.184,84	31.900,00	2.284,84
2		2231	3231		Transferaufwand an Träger des öffentlichen Rechts / Transferzahlungen an Träger des öffentlichen Rechts	25.134,84	22.800,00	2.334,84	25.134,84	22.800,00	2.334,84
000000				751100	Parteienförderung	25.134,84	22.800,00	2.334,84	25.134,84	22.800,00	2.334,84
2		2234	3234		Transferaufwand an Haushalte und Organisationen ohne Erwerbscharakter / Transferzahlungen an Haushalte und Organisationen ohne Erwerbscharakter	9.050,00	9.100,00	-50,00	9.050,00	9.100,00	-50,00
000000				760200	DGB SVS - Bgm.	9.050,00	9.100,00	-50,00	9.050,00	9.100,00	-50,00
SU		22	32	x	Summe Aufwendungen / Summe Auszahlungen operative Gebarung	224.341,12	228.400,00	-4.058,88	224.341,12	228.400,00	-4.058,88
SA 0 / SA 1		SA0	SA1	x	(0) Nettoergebnis (21 - 22) / Saldo (1) Geldfluss aus der Operativen Gebarung (31 - 32)	-224.341,12	-228.400,00	4.058,88	-224.341,12	-228.400,00	4.058,88
SU		23	x	x	Summe Haushaltsrücklagen	0,00	0,00	0,00	x	x	x
SA 00		SA 00	x	x	Nettoergebnis nach Zuweisung und Entnahmen von Haushaltsrücklagen (SA 0 + / - SU23)	-224.341,12	-228.400,00	4.058,88	x	x	x

<b>Investive Gebarung</b>											
SU		x	33	x	Summe Einzahlungen investive Gebarung	x	x	x	0,00	0,00	0,00
SU		x	34		Summe Auszahlungen investive Gebarung	x	x	x	0,00	0,00	0,00
SA2		x	SA2		Saldo (2) Geldfluss aus der Investiven Gebarung (33 - 34)	x	x	x	0,00	0,00	0,00
SA3		x	SA3		Saldo (3) Nettofinanzierungssaldo (Saldo 1 + Saldo 2)	x	x	x	-224.341,12	-228.400,00	4.058,88

Ansatz 000000	Bedeckung	MVAG Code	MVAG Code	Konto	Gewählte Gemeindeorgane	Ergebnisvoranschlag			Finanzierungsvoranschlag		
						RA 2023	VA 2023	Differenz	RA 2023	VA 2023	Differenz

Finanzierungstätigkeit											
SU		x	35		Summe Einzahlungen aus der Finanzierungstätigkeit	x	x	x	0,00	0,00	0,00
SU		x	36		Summe Auszahlungen aus der Finanzierungstätigkeit	x	x	x	0,00	0,00	0,00
SA4		x	SA4		Saldo (4) Geldfluss aus der Finanzierungstätigkeit (35 - 36)	x	x	x	0,00	0,00	0,00
SA5		x	SA5		Saldo (5) Geldfluss aus der voranschlagswirksamen Gebarung (Saldo 3 + Saldo 4)	x	x	x	-224.341,12	-228.400,00	4.058,88

Abschnitt 01	MVAG Code	MVAG Code	Konto	Hauptverwaltung	Ergebnisrechnung			Finanzierungsrechnung		
					RA 2023	VA 2023	Differenz	RA 2023	VA 2023	Differenz
Abschnitt 01	SA 0 / SA 1	SA 0 / SA 1		(0) Nettoergebnis (21 - 22) / Saldo (1) Geldfluss aus der Operativen Gebarung (31 - 32)	-613.903,39	-592.300,00	-21.603,39	-596.516,96	-575.800,00	-20.716,96
Abschnitt 01	SA 00	SA 00		Nettoergebnis nach Zuweisung und Entnahmen von Haushaltsrücklagen (SA 0 + / - SU23)	-613.903,39	-592.300,00	-21.603,39	x	x	x
Abschnitt 01	SA 2	SA 2		Saldo (2) Geldfluss aus der Investiven Gebarung (33 - 34)	x	x	x	-8.500,52	-12.100,00	3.599,48
Abschnitt 01	SA 3	SA 3		Saldo (3) Nettofinanzierungssaldo (Saldo 1 + Saldo 2)	x	x	x	-605.017,48	-587.900,00	-17.117,48
Abschnitt 01	SA 4	SA 4		Saldo (4) Geldfluss aus der Finanzierungstätigkeit (35 - 36)	x	x	x	-10.800,00	-10.800,00	0,00
Abschnitt 01	SA 5	SA 5		Saldo (5) Geldfluss aus der voranschlagswirksamen Gebarung (Saldo 3 + Saldo 4)	x	x	x	-615.817,48	-598.700,00	-17.117,48

Unterabschnitt 010	MVAG Code	MVAG Code	Konto	Zentralamt	Ergebnisrechnung			Finanzierungsrechnung		
					RA 2023	VA 2023	Differenz	RA 2023	VA 2023	Differenz
Unterabschnitt 010	SA 0 / SA 1	SA 0 / SA 1		(0) Nettoergebnis (21 - 22) / Saldo (1) Geldfluss aus der Operativen Gebarung (31 - 32)	-594.433,39	-573.300,00	-21.133,39	-577.046,96	-556.800,00	-20.246,96
Unterabschnitt 010	SA 00	SA 00		Nettoergebnis nach Zuweisung und Entnahmen von Haushaltsrücklagen (SA 0 + / - SU23)	-594.433,39	-573.300,00	-21.133,39	x	x	x
Unterabschnitt 010	SA 2	SA 2		Saldo (2) Geldfluss aus der Investiven Gebarung (33 - 34)	x	x	x	-8.500,52	-12.100,00	3.599,48
Unterabschnitt 010	SA 3	SA 3		Saldo (3) Nettofinanzierungssaldo (Saldo 1 + Saldo 2)	x	x	x	-585.547,48	-568.900,00	-16.647,48
Unterabschnitt 010	SA 4	SA 4		Saldo (4) Geldfluss aus der Finanzierungstätigkeit (35 - 36)	x	x	x	-10.800,00	-10.800,00	0,00
Unterabschnitt 010	SA 5	SA 5		Saldo (5) Geldfluss aus der voranschlagswirksamen Gebarung (Saldo 3 + Saldo 4)	x	x	x	-596.347,48	-579.700,00	-16.647,48

Ansatz 010000	Bedekung	MVAG Code	MVAG Code	Konto	Marktgemeindeamt	Ergebnisvoranschlag			Finanzierungsvoranschlag		
						RA 2023	VA 2023	Differenz	RA 2023	VA 2023	Differenz
<b>Operative Gebarung</b>											
1		211	311	x	Erträge aus der operativen Verwaltungstätigkeit / Einzahlungen aus der operativen Verwaltungstätigkeit	53.287,58	60.000,00	-6.712,42	53.287,58	60.000,00	-6.712,42
2		2114	3114		Erträge aus Leistungen / Einzahlungen aus Leistungen	0,00	9.000,00	-9.000,00	0,00	9.000,00	-9.000,00
010000				816009	Kostenbeiträge/ersätze (Vergütungen)	0,00	9.000,00	-9.000,00	0,00	9.000,00	-9.000,00
2		2115	3115		Erträge aus Besitz und wirtschaftlicher Tätigkeit / Einzahlungen aus Besitz und wirtschaftlicher Tätigkeit	29.430,58	25.100,00	4.330,58	29.430,58	25.100,00	4.330,58
010000				811000	Miete Vorau	21.622,68	19.600,00	2.022,68	21.622,68	19.600,00	2.022,68
010000				811100	Betriebskosten	7.807,90	5.500,00	2.307,90	7.807,90	5.500,00	2.307,90
2		2116	3116		Erträge aus Veräußerung und sonstige Erträge / Einzahlungen aus Veräußerung von geringwertigen Wirtschaftsgütern (GWG) und sonstige Einzahlungen	23.857,00	25.900,00	-2.043,00	23.857,00	25.900,00	-2.043,00
010000				828100	Rückersätze von Ausgaben	11.539,66	10.800,00	739,66	11.539,66	10.800,00	739,66
010000				829000	sonstige Einnahmen	3.816,82	3.000,00	816,82	3.816,82	3.000,00	816,82
010000				829900	Sonstige Erträge - Verrechnung zwischen operativer Gebarung und Projekten	8.500,52	12.100,00	-3.599,48	8.500,52	12.100,00	-3.599,48
<b>SU</b>		<b>21</b>	<b>31</b>	<b>x</b>	<b>Summe Erträge / Summe Einzahlungen operative Gebarung</b>	<b>53.287,58</b>	<b>60.000,00</b>	<b>-6.712,42</b>	<b>53.287,58</b>	<b>60.000,00</b>	<b>-6.712,42</b>
1		221	321	x	Personalaufwand / Auszahlungen aus Personalaufwand	488.941,47	491.400,00	-2.458,53	488.941,47	491.400,00	-2.458,53
2		2211	3211		Personalaufwand (Bezüge, Nebengeb., Mehrleistungen) / Auszahlungen für Personalaufwand (Bezüge, Nebengebühren und Mehrleistungsvergütungen)	394.711,69	393.500,00	1.211,69	394.711,69	393.500,00	1.211,69
010000				510000	VB-Angestellte	352.864,01	355.300,00	-2.435,99	352.864,01	355.300,00	-2.435,99
010000				521000	Arbeiter ganzjährig beschäftigt	21.994,38	21.300,00	694,38	21.994,38	21.300,00	694,38
010000				522000	Angestellte nicht ganzjährig beschäftigt	3.427,20	5.100,00	-1.672,80	3.427,20	5.100,00	-1.672,80
010000				523000	Arbeiter nicht ganzjährig beschäftigt	4.312,10	700,00	3.612,10	4.312,10	700,00	3.612,10
010000				565000	Mehrleistungsvergütungen	12.114,00	11.100,00	1.014,00	12.114,00	11.100,00	1.014,00
2		2212	3212		Gesetzlicher und freiwilliger Sozialaufwand / Auszahlungen für gesetzliche und freiwillige Sozialaufwendungen	94.229,78	97.900,00	-3.670,22	94.229,78	97.900,00	-3.670,22
010000				580000	Dienstgeberbeitr.f.Fam.Beih.	14.586,03	15.300,00	-713,97	14.586,03	15.300,00	-713,97
010000				582000	DGB zur sozialen Sicherheit	34.877,75	35.200,00	-322,25	34.877,75	35.200,00	-322,25
010000				582200	DGB KV / BVA VB I + VB II	44.766,00	47.400,00	-2.634,00	44.766,00	47.400,00	-2.634,00
1		222	322	x	Sachaufwand (ohne Transferaufwand) / Auszahlungen aus Sachaufwand (ohne Transferaufwand)	153.406,18	140.400,00	13.006,18	136.019,75	123.900,00	12.119,75
2		2221	3221		Gebrauchs- und Verbrauchsgüter, Handelswaren / Auszahlungen für Gebrauchs- und Verbrauchsgüter, Handelswaren	31.661,91	31.100,00	561,91	31.656,82	31.100,00	556,82
010000				400000	Verbrauchsgüter	4.376,03	1.400,00	2.976,03	4.370,94	1.400,00	2.970,94
010000				400100	Weihnachtsgutscheine	1.040,00	1.000,00	40,00	1.040,00	1.000,00	40,00
010000				451000	Brennstoffe	15.970,22	18.000,00	-2.029,78	15.970,22	18.000,00	-2.029,78
010000				454000	Reinigungsmittel	2.626,74	1.500,00	1.126,74	2.626,74	1.500,00	1.126,74

Ansatz 010000	Bedekung	MVAG Code	MVAG Code	Konto	Marktgemeindeamt	Ergebnisvoranschlag			Finanzierungsvoranschlag		
						RA 2023	VA 2023	Differenz	RA 2023	VA 2023	Differenz
010000				456000	Schreib-u.Büromittel	6.073,52	7.900,00	-1.826,48	6.073,52	7.900,00	-1.826,48
010000				457000	Gesetzesblätter, Zeitschriften	1.575,40	1.300,00	275,40	1.575,40	1.300,00	275,40
2		2222	3222		Verwaltungs- und Betriebsaufwand / Auszahlungen für Verwaltungs- und Betriebsaufwand	37.340,07	43.400,00	-6.059,93	37.340,07	43.400,00	-6.059,93
010000				600000	Strom	2.707,48	5.000,00	-2.292,52	2.707,48	5.000,00	-2.292,52
010000				630000	Postdienste	19.834,45	23.000,00	-3.165,55	19.834,45	23.000,00	-3.165,55
010000				631000	Telekommunikationsdienste	11.574,78	12.000,00	-425,22	11.574,78	12.000,00	-425,22
010000				670000	Versicherungen	3.223,36	3.400,00	-176,64	3.223,36	3.400,00	-176,64
2		2223	3223		Leasing und Mietaufwand / Auszahlungen für Leasing und Mietaufwand	8.691,56	9.500,00	-808,44	8.691,56	9.500,00	-808,44
010000				700000	Mietzinse	8.691,56	9.500,00	-808,44	8.691,56	9.500,00	-808,44
2		2224	3224		Instandhaltung / Auszahlungen für Instandhaltung	17.090,19	4.100,00	12.990,19	17.041,95	4.100,00	12.941,95
010000				614000	Instandhaltung v.Gebäuden	15.974,67	3.000,00	12.974,67	15.926,43	3.000,00	12.926,43
010000				616000	Instandhaltung v.Maschinen	1.115,52	1.100,00	15,52	1.115,52	1.100,00	15,52
2		2225	3225		Sonstiger Sachaufwand / Sonstige Auszahlungen aus Sachaufwand	41.289,35	35.800,00	5.489,35	41.289,35	35.800,00	5.489,35
010000				710000	Öffentl.Abgaben	2.396,61	1.200,00	1.196,61	2.396,61	1.200,00	1.196,61
010000				710300	öffentl.Geb./Ausgltaxe-Beh.Einstellges.	0,00	1.000,00	-1.000,00	0,00	1.000,00	-1.000,00
010000				711000	Wasserverbrauchsgebühr	171,40	400,00	-228,60	171,40	400,00	-228,60
010000				711100	Kanalbenützungsg Gebühr	296,40	600,00	-303,60	296,40	600,00	-303,60
010000				711200	Müllabfuhrgebühr	658,00	800,00	-142,00	658,00	800,00	-142,00
010000				724000	Reisegebühren	1.430,18	1.000,00	430,18	1.430,18	1.000,00	430,18
010000				728000	Entgelte f.sonstige Leistungen	18.899,72	13.200,00	5.699,72	18.899,72	13.200,00	5.699,72
010000				729000	Sonstige Ausgaben	8.936,52	5.500,00	3.436,52	8.936,52	5.500,00	3.436,52
010000				729900	Sonstige Aufwendungen - Verrechnung zwischen operativer Gebarung und Projekten	8.500,52	12.100,00	-3.599,48	8.500,52	12.100,00	-3.599,48
2		2226	x		Nicht finanzierungswirksamer Sachaufwand / -	17.333,10	16.500,00	833,10	x	x	x
010000				680700	Planmäßige Abschreibung - Amts-, Betriebs- und Geschäftsausstattung	17.333,10	16.500,00	833,10	x	x	x
1		224	324	x	Finanzaufwand / Auszahlungen aus Finanzaufwand	5.373,32	1.500,00	3.873,32	5.373,32	1.500,00	3.873,32
2		2241	3241		Zinsen aus Finanzschulden, Finanzierungsleasing, Forderungskauf und derivativen Finanzinstrumenten mit Grundgeschäft / Auszahlungen für Zinsaufwand, für Finanzierungsleasing, für Forderungskauf, für Finanzschulden und derivative Finanzinstrumente mit Grundgeschäft	5.373,32	1.500,00	3.873,32	5.373,32	1.500,00	3.873,32
010000				650702	Zinsen für Finanzschulden in Euro - Finanzunternehmen im Inland	5.373,32	1.500,00	3.873,32	5.373,32	1.500,00	3.873,32
SU		22	32	x	<b>Summe Aufwendungen / Summe Auszahlungen operative Gebarung</b>	<b>647.720,97</b>	<b>633.300,00</b>	<b>14.420,97</b>	<b>630.334,54</b>	<b>616.800,00</b>	<b>13.534,54</b>
SA 0 / SA 1		SA0	SA1	x	<b>(0) Nettoergebnis (21 - 22) / Saldo (1) Geldfluss aus der Operativen Gebarung (31 - 32)</b>	<b>-594.433,39</b>	<b>-573.300,00</b>	<b>-21.133,39</b>	<b>-577.046,96</b>	<b>-556.800,00</b>	<b>-20.246,96</b>
SU		23	x	x	<b>Summe Haushaltsrücklagen</b>	<b>0,00</b>	<b>0,00</b>	<b>0,00</b>	<b>x</b>	<b>x</b>	<b>x</b>
SA 00		SA 00	x	x	<b>Nettoergebnis nach Zuweisung und Entnahmen von Haushaltsrücklagen (SA 0 + / - SU23)</b>	<b>-594.433,39</b>	<b>-573.300,00</b>	<b>-21.133,39</b>	<b>x</b>	<b>x</b>	<b>x</b>

Ansatz 010000	Bedeckung	MVAG Code	MVAG Code	Konto	Marktgemeindeamt	Ergebnisvoranschlag			Finanzierungsvoranschlag		
						RA 2023	VA 2023	Differenz	RA 2023	VA 2023	Differenz

Investive Gebarung											
SU		x	33	x	Summe Einzahlungen investive Gebarung	x	x	x	0,00	0,00	0,00
1		x	341	x	Auszahlungen aus der Investitionstätigkeit	x	x	x	8.500,52	12.100,00	-3.599,48
2		x	3415		Auszahlungen für den Erwerb von Amts-, Betriebs- und Geschäftsaustattung	x	x	x	8.500,52	12.100,00	-3.599,48
010000				042000	Amtsausstattung	x	x	x	8.500,52	12.100,00	-3.599,48
SU		x	34		Summe Auszahlungen investive Gebarung	x	x	x	8.500,52	12.100,00	-3.599,48
SA2		x	SA2		Saldo (2) Geldfluss aus der Investiven Gebarung (33 - 34)	x	x	x	-8.500,52	-12.100,00	3.599,48
SA3		x	SA3		Saldo (3) Nettofinanzierungssaldo (Saldo 1 + Saldo 2)	x	x	x	-585.547,48	-568.900,00	-16.647,48

Finanzierungstätigkeit											
SU		x	35		Summe Einzahlungen aus der Finanzierungstätigkeit	x	x	x	0,00	0,00	0,00
1		x	361	x	Auszahlungen aus der Tilgung von Finanzschulden	x	x	x	10.800,00	10.800,00	0,00
2		x	3614		Auszahlungen aus Finanzschulden	x	x	x	10.800,00	10.800,00	0,00
010000				346102	Investitionsdarlehen von Finanzunternehmen im Inland	x	x	x	10.800,00	10.800,00	0,00
SU		x	36		Summe Auszahlungen aus der Finanzierungstätigkeit	x	x	x	10.800,00	10.800,00	0,00
SA4		x	SA4		Saldo (4) Geldfluss aus der Finanzierungstätigkeit (35 - 36)	x	x	x	-10.800,00	-10.800,00	0,00
SA5		x	SA5		Saldo (5) Geldfluss aus der voranschlagswirksamen Gebarung (Saldo 3 + Saldo 4)	x	x	x	-596.347,48	-579.700,00	-16.647,48

Unterabschnitt 015	MVAG Code	MVAG Code	Konto	Pressestelle, Amtsblatt und Öffentlichkeitsarbeit	Ergebnisrechnung			Finanzierungsrechnung		
					RA 2023	VA 2023	Differenz	RA 2023	VA 2023	Differenz
Unterabschnitt 015	SA 0 / SA 1	SA 0 / SA 1		(0) Nettoergebnis (21 - 22) / Saldo (1) Geldfluss aus der Operativen Gebarung (31 - 32)	-19.134,00	-17.200,00	-1.934,00	-19.134,00	-17.200,00	-1.934,00
Unterabschnitt 015	SA 00	SA 00		Nettoergebnis nach Zuweisung und Entnahmen von Haushaltsrücklagen (SA 0 + / - SU23)	-19.134,00	-17.200,00	-1.934,00	x	x	x
Unterabschnitt 015	SA 2	SA 2		Saldo (2) Geldfluss aus der Investiven Gebarung (33 - 34)	x	x	x	0,00	0,00	0,00
Unterabschnitt 015	SA 3	SA 3		Saldo (3) Nettofinanzierungssaldo (Saldo 1 + Saldo 2)	x	x	x	-19.134,00	-17.200,00	-1.934,00
Unterabschnitt 015	SA 4	SA 4		Saldo (4) Geldfluss aus der Finanzierungstätigkeit (35 - 36)	x	x	x	0,00	0,00	0,00
Unterabschnitt 015	SA 5	SA 5		Saldo (5) Geldfluss aus der voranschlagswirksamen Gebarung (Saldo 3 + Saldo 4)	x	x	x	-19.134,00	-17.200,00	-1.934,00



Ansatz 015000	Bedekung	MVAG Code	MVAG Code	Konto	Pressestelle, Amtsblätter und Öffentlich	Ergebnisvoranschlag			Finanzierungsvoranschlag		
						RA 2023	VA 2023	Differenz	RA 2023	VA 2023	Differenz
<b>Operative Gebarung</b>											
SU		21	31	x	Summe Erträge / Summe Einzahlungen operative Gebarung	0,00	0,00	0,00	0,00	0,00	0,00
1		222	322	x	Sachaufwand (ohne Transferaufwand) / Auszahlungen aus Sachaufwand (ohne Transferaufwand)	19.134,00	17.200,00	1.934,00	19.134,00	17.200,00	1.934,00
2		2225	3225		Sonstiger Sachaufwand / Sonstige Auszahlungen aus Sachaufwand	19.134,00	17.200,00	1.934,00	19.134,00	17.200,00	1.934,00
015000				728000	Entgelte für sonstige Leistungen	19.134,00	17.200,00	1.934,00	19.134,00	17.200,00	1.934,00
SU		22	32	x	Summe Aufwendungen / Summe Auszahlungen operative Gebarung	19.134,00	17.200,00	1.934,00	19.134,00	17.200,00	1.934,00
SA 0 / SA 1		SA0	SA1	x	(0) Nettoergebnis (21 - 22) / Saldo (1) Geldfluss aus der Operativen Gebarung (31 - 32)	-19.134,00	-17.200,00	-1.934,00	-19.134,00	-17.200,00	-1.934,00
SU		23	x	x	Summe Haushaltsrücklagen	0,00	0,00	0,00	x	x	x
SA 00		SA 00	x	x	Nettoergebnis nach Zuweisung und Entnahmen von Haushaltsrücklagen (SA 0 + / - SU23)	-19.134,00	-17.200,00	-1.934,00	x	x	x

<b>Investive Gebarung</b>											
SU		x	33	x	Summe Einzahlungen investive Gebarung	x	x	x	0,00	0,00	0,00
SU		x	34		Summe Auszahlungen investive Gebarung	x	x	x	0,00	0,00	0,00
SA2		x	SA2		Saldo (2) Geldfluss aus der Investiven Gebarung (33 - 34)	x	x	x	0,00	0,00	0,00
SA3		x	SA3		Saldo (3) Nettofinanzierungssaldo (Saldo 1 + Saldo 2)	x	x	x	-19.134,00	-17.200,00	-1.934,00

<b>Finanzierungstätigkeit</b>											
SU		x	35		Summe Einzahlungen aus der Finanzierungstätigkeit	x	x	x	0,00	0,00	0,00
SU		x	36		Summe Auszahlungen aus der Finanzierungstätigkeit	x	x	x	0,00	0,00	0,00
SA4		x	SA4		Saldo (4) Geldfluss aus der Finanzierungstätigkeit (35 - 36)	x	x	x	0,00	0,00	0,00
SA5		x	SA5		Saldo (5) Geldfluss aus der voranschlagswirksamen Gebarung (Saldo 3 + Saldo 4)	x	x	x	-19.134,00	-17.200,00	-1.934,00

Unterabschnitt 019	MVAG Code	MVAG Code	Konto	Repräsentation	Ergebnisrechnung			Finanzierungsrechnung		
					RA 2023	VA 2023	Differenz	RA 2023	VA 2023	Differenz
Unterabschnitt 019	SA 0 / SA 1	SA 0 / SA 1		(0) Nettoergebnis (21 - 22) / Saldo (1) Geldfluss aus der Operativen Gebarung (31 - 32)	-336,00	-1.800,00	1.464,00	-336,00	-1.800,00	1.464,00
Unterabschnitt 019	SA 00	SA 00		Nettoergebnis nach Zuweisung und Entnahmen von Haushaltsrücklagen (SA 0 + / - SU23)	-336,00	-1.800,00	1.464,00	x	x	x
Unterabschnitt 019	SA 2	SA 2		Saldo (2) Geldfluss aus der Investiven Gebarung (33 - 34)	x	x	x	0,00	0,00	0,00
Unterabschnitt 019	SA 3	SA 3		Saldo (3) Nettofinanzierungssaldo (Saldo 1 + Saldo 2)	x	x	x	-336,00	-1.800,00	1.464,00
Unterabschnitt 019	SA 4	SA 4		Saldo (4) Geldfluss aus der Finanzierungstätigkeit (35 - 36)	x	x	x	0,00	0,00	0,00

Unterabschnitt 019	SA 5	SA 5		Saldo (5) Geldfluss aus der voranschlagswirksamen Gebarung (Saldo 3 + Saldo 4)	x	x	x	-336,00	-1.800,00	1.464,00
--------------------	------	------	--	--	---	---	---	---------	-----------	----------

Ansatz 019000	Bedienung	MVAG Code	MVAG Code	Konto	Repräsentation	Ergebnisvoranschlag			Finanzierungsvoranschlag		
						RA 2023	VA 2023	Differenz	RA 2023	VA 2023	Differenz
<b>Operative Gebarung</b>											
1		211	311	x	Erträge aus der operativen Verwaltungstätigkeit / Einzahlungen aus der operativen Verwaltungstätigkeit	0,00	100,00	-100,00	0,00	100,00	-100,00
2		2116	3116		Erträge aus Veräußerung und sonstige Erträge / Einzahlungen aus Veräußerung von geringwertigen Wirtschaftsgütern (GWG) und sonstige Einzahlungen	0,00	100,00	-100,00	0,00	100,00	-100,00
019000				828000	Rückersätze von Ausgaben	0,00	100,00	-100,00	0,00	100,00	-100,00
<b>SU</b>		<b>21</b>	<b>31</b>	<b>x</b>	<b>Summe Erträge / Summe Einzahlungen operative Gebarung</b>	<b>0,00</b>	<b>100,00</b>	<b>-100,00</b>	<b>0,00</b>	<b>100,00</b>	<b>-100,00</b>
1		222	322	x	Sachaufwand (ohne Transferaufwand) / Auszahlungen aus Sachaufwand (ohne Transferaufwand)	336,00	1.900,00	-1.564,00	336,00	1.900,00	-1.564,00
2		2225	3225		Sonstiger Sachaufwand / Sonstige Auszahlungen aus Sachaufwand	336,00	1.900,00	-1.564,00	336,00	1.900,00	-1.564,00
019000				723000	Amtspauschalien und Repräsentationsausgaben	336,00	1.900,00	-1.564,00	336,00	1.900,00	-1.564,00
<b>SU</b>		<b>22</b>	<b>32</b>	<b>x</b>	<b>Summe Aufwendungen / Summe Auszahlungen operative Gebarung</b>	<b>336,00</b>	<b>1.900,00</b>	<b>-1.564,00</b>	<b>336,00</b>	<b>1.900,00</b>	<b>-1.564,00</b>
<b>SA 0 / SA 1</b>		<b>SA0</b>	<b>SA1</b>	<b>x</b>	<b>(0) Nettoergebnis (21 - 22) / Saldo (1) Geldfluss aus der Operativen Gebarung (31 - 32)</b>	<b>-336,00</b>	<b>-1.800,00</b>	<b>1.464,00</b>	<b>-336,00</b>	<b>-1.800,00</b>	<b>1.464,00</b>
<b>SU</b>		<b>23</b>	<b>x</b>	<b>x</b>	<b>Summe Haushaltsrücklagen</b>	<b>0,00</b>	<b>0,00</b>	<b>0,00</b>	<b>x</b>	<b>x</b>	<b>x</b>
<b>SA 00</b>		<b>SA 00</b>	<b>x</b>	<b>x</b>	<b>Nettoergebnis nach Zuweisung und Entnahmen von Haushaltsrücklagen (SA 0 + / - SU23)</b>	<b>-336,00</b>	<b>-1.800,00</b>	<b>1.464,00</b>	<b>x</b>	<b>x</b>	<b>x</b>

<b>Investive Gebarung</b>											
<b>SU</b>		<b>x</b>	<b>33</b>	<b>x</b>	<b>Summe Einzahlungen investive Gebarung</b>	<b>x</b>	<b>x</b>	<b>x</b>	<b>0,00</b>	<b>0,00</b>	<b>0,00</b>
<b>SU</b>		<b>x</b>	<b>34</b>		<b>Summe Auszahlungen investive Gebarung</b>	<b>x</b>	<b>x</b>	<b>x</b>	<b>0,00</b>	<b>0,00</b>	<b>0,00</b>
<b>SA2</b>		<b>x</b>	<b>SA2</b>		<b>Saldo (2) Geldfluss aus der Investiven Gebarung (33 - 34)</b>	<b>x</b>	<b>x</b>	<b>x</b>	<b>0,00</b>	<b>0,00</b>	<b>0,00</b>
<b>SA3</b>		<b>x</b>	<b>SA3</b>		<b>Saldo (3) Nettofinanzierungssaldo (Saldo 1 + Saldo 2)</b>	<b>x</b>	<b>x</b>	<b>x</b>	<b>-336,00</b>	<b>-1.800,00</b>	<b>1.464,00</b>

<b>Finanzierungstätigkeit</b>											
<b>SU</b>		<b>x</b>	<b>35</b>		<b>Summe Einzahlungen aus der Finanzierungstätigkeit</b>	<b>x</b>	<b>x</b>	<b>x</b>	<b>0,00</b>	<b>0,00</b>	<b>0,00</b>
<b>SU</b>		<b>x</b>	<b>36</b>		<b>Summe Auszahlungen aus der Finanzierungstätigkeit</b>	<b>x</b>	<b>x</b>	<b>x</b>	<b>0,00</b>	<b>0,00</b>	<b>0,00</b>
<b>SA4</b>		<b>x</b>	<b>SA4</b>		<b>Saldo (4) Geldfluss aus der Finanzierungstätigkeit (35 - 36)</b>	<b>x</b>	<b>x</b>	<b>x</b>	<b>0,00</b>	<b>0,00</b>	<b>0,00</b>
<b>SA5</b>		<b>x</b>	<b>SA5</b>		<b>Saldo (5) Geldfluss aus der voranschlagswirksamen Gebarung (Saldo 3 + Saldo 4)</b>	<b>x</b>	<b>x</b>	<b>x</b>	<b>-336,00</b>	<b>-1.800,00</b>	<b>1.464,00</b>

Abschnitt 02	MVAG Code	MVAG Code	Konto	Hauptverwaltung	Ergebnisrechnung			Finanzierungsrechnung		
					RA 2023	VA 2023	Differenz	RA 2023	VA 2023	Differenz

Abschnitt 02	SA 0 / SA 1	SA 0 / SA 1		(0) Nettoergebnis (21 - 22) / Saldo (1) Geldfluss aus der Operativen Gebarung (31 - 32)	-41.879,45	-39.700,00	-2.179,45	-40.789,55	-38.600,00	-2.189,55
Abschnitt 02	SA 00	SA 00		Nettoergebnis nach Zuweisung und Entnahmen von Haushaltsrücklagen (SA 0 + / - SU23)	-41.879,45	-39.700,00	-2.179,45	x	x	x
Abschnitt 02	SA 2	SA 2		Saldo (2) Geldfluss aus der Investiven Gebarung (33 - 34)	x	x	x	0,00	-1.000,00	1.000,00
Abschnitt 02	SA 3	SA 3		Saldo (3) Nettofinanzierungssaldo (Saldo 1 + Saldo 2)	x	x	x	-40.789,55	-39.600,00	-1.189,55
Abschnitt 02	SA 4	SA 4		Saldo (4) Geldfluss aus der Finanzierungstätigkeit (35 - 36)	x	x	x	0,00	0,00	0,00
Abschnitt 02	SA 5	SA 5		Saldo (5) Geldfluss aus der voranschlagswirksamen Gebarung (Saldo 3 + Saldo 4)	x	x	x	-40.789,55	-39.600,00	-1.189,55

Unterabschnitt 022	MVAG Code	MVAG Code	Konto	Standesamt	Ergebnisrechnung			Finanzierungsrechnung		
					RA 2023	VA 2023	Differenz	RA 2023	VA 2023	Differenz
Unterabschnitt 022	SA 0 / SA 1	SA 0 / SA 1		(0) Nettoergebnis (21 - 22) / Saldo (1) Geldfluss aus der Operativen Gebarung (31 - 32)	-28.954,11	-28.000,00	-954,11	-28.364,21	-27.400,00	-964,21
Unterabschnitt 022	SA 00	SA 00		Nettoergebnis nach Zuweisung und Entnahmen von Haushaltsrücklagen (SA 0 + / - SU23)	-28.954,11	-28.000,00	-954,11	x	x	x
Unterabschnitt 022	SA 2	SA 2		Saldo (2) Geldfluss aus der Investiven Gebarung (33 - 34)	x	x	x	0,00	-1.000,00	1.000,00
Unterabschnitt 022	SA 3	SA 3		Saldo (3) Nettofinanzierungssaldo (Saldo 1 + Saldo 2)	x	x	x	-28.364,21	-28.400,00	35,79
Unterabschnitt 022	SA 4	SA 4		Saldo (4) Geldfluss aus der Finanzierungstätigkeit (35 - 36)	x	x	x	0,00	0,00	0,00
Unterabschnitt 022	SA 5	SA 5		Saldo (5) Geldfluss aus der voranschlagswirksamen Gebarung (Saldo 3 + Saldo 4)	x	x	x	-28.364,21	-28.400,00	35,79

Ansatz 022000	Bedekung	MVAG Code	MVAG Code	Konto	Standesamt	Ergebnisvoranschlag			Finanzierungsvoranschlag		
						RA 2023	VA 2023	Differenz	RA 2023	VA 2023	Differenz
<b>Operative Gebarung</b>											
1		211	311	x	Erträge aus der operativen Verwaltungstätigkeit / Einzahlungen aus der operativen Verwaltungstätigkeit	0,00	1.000,00	-1.000,00	0,00	1.000,00	-1.000,00
2		2116	3116		Erträge aus Veräußerung und sonstige Erträge / Einzahlungen aus Veräußerung von geringwertigen Wirtschaftsgütern (GWG) und sonstige Einzahlungen	0,00	1.000,00	-1.000,00	0,00	1.000,00	-1.000,00
022000				829900	Sonstige Erträge - Verrechnung zwischen operativer Gebarung und Projekten	0,00	1.000,00	-1.000,00	0,00	1.000,00	-1.000,00
<b>SU</b>		<b>21</b>	<b>31</b>	<b>x</b>	<b>Summe Erträge / Summe Einzahlungen operative Gebarung</b>	<b>0,00</b>	<b>1.000,00</b>	<b>-1.000,00</b>	<b>0,00</b>	<b>1.000,00</b>	<b>-1.000,00</b>
1		221	321	x	Personalaufwand / Auszahlungen aus Personalaufwand	22.774,25	22.300,00	474,25	22.774,25	22.300,00	474,25
2		2211	3211		Personalaufwand (Bezüge, Nebengeb., Mehrleistungen) / Auszahlungen für Personalaufwand (Bezüge, Nebengebühren und Mehrleistungsvergütungen)	15.754,17	15.400,00	354,17	15.754,17	15.400,00	354,17
022000				510000	VB-Angestellte	14.810,61	14.500,00	310,61	14.810,61	14.500,00	310,61
022000				565000	Mehrleistungsvergütungen	943,56	900,00	43,56	943,56	900,00	43,56
2		2212	3212		Gesetzlicher und freiwilliger Sozialaufwand / Auszahlungen für gesetzliche und freiwillige Sozialaufwendungen	5.646,38	5.700,00	-53,62	5.646,38	5.700,00	-53,62
022000				580000	Dienstgeberbeitr.f.Fam.Beih.	602,36	700,00	-97,64	602,36	700,00	-97,64
022000				582010	Abfertigungsumlage	1.773,78	1.800,00	-26,22	1.773,78	1.800,00	-26,22
022000				582200	DGB KV / BVA VB I + VB II	3.270,24	3.200,00	70,24	3.270,24	3.200,00	70,24
2		2213	3213		Sonstiger Personalaufwand / Auszahlungen aus sonstigem Personalaufwand	1.373,70	1.200,00	173,70	1.373,70	1.200,00	173,70
022000				563000	Sonstige Aufwandsentschädigungen	1.373,70	1.200,00	173,70	1.373,70	1.200,00	173,70
1		222	322	x	Sachaufwand (ohne Transferaufwand) / Auszahlungen aus Sachaufwand (ohne Transferaufwand)	6.046,86	6.500,00	-453,14	5.456,96	5.900,00	-443,04
2		2221	3221		Gebrauchs- und Verbrauchsgüter, Handelswaren / Auszahlungen für Gebrauchs- und Verbrauchsgüter, Handelswaren	1.931,81	2.400,00	-468,19	1.931,81	2.400,00	-468,19
022000				400000	Verbrauchsgüter	72,00	600,00	-528,00	72,00	600,00	-528,00
022000				400100	Weihnachtsgutscheine	190,00	200,00	-10,00	190,00	200,00	-10,00
022000				451000	Brennstoffe	1.100,00	1.100,00	0,00	1.100,00	1.100,00	0,00
022000				456000	Schreib.u.Büromittel	569,81	500,00	69,81	569,81	500,00	69,81
2		2222	3222		Verwaltungs- und Betriebsaufwand / Auszahlungen für Verwaltungs- und Betriebsaufwand	609,00	1.100,00	-491,00	609,00	1.100,00	-491,00
022000				600000	Strom	500,00	500,00	0,00	500,00	500,00	0,00
022000				630000	Postdienste	1,00	200,00	-199,00	1,00	200,00	-199,00
022000				631000	Telekommunikationsdienste	108,00	400,00	-292,00	108,00	400,00	-292,00
2		2224	3224		Instandhaltung / Auszahlungen für Instandhaltung	332,32	200,00	132,32	332,32	200,00	132,32
022000				616000	Instandhaltung v.Maschinen	332,32	200,00	132,32	332,32	200,00	132,32
2		2225	3225		Sonstiger Sachaufwand / Sonstige Auszahlungen aus Sachaufwand	2.583,83	2.200,00	383,83	2.583,83	2.200,00	383,83

Ansatz 022000	Bedekung	MVAG Code	MVAG Code	Konto	Standesamt	Ergebnisvoranschlag			Finanzierungsvoranschlag		
						RA 2023	VA 2023	Differenz	RA 2023	VA 2023	Differenz
022000				711200	Müllabfuhrgebühr	200,00	200,00	0,00	200,00	200,00	0,00
022000				724000	Reisegebühren	191,87	400,00	-208,13	191,87	400,00	-208,13
022000				728000	Entgelte für sonstige Leistungen	2.191,96	600,00	1.591,96	2.191,96	600,00	1.591,96
022000				729900	Sonstige Aufwendungen - Verrechnung zwischen operativer Gebarung und Projekten	0,00	1.000,00	-1.000,00	0,00	1.000,00	-1.000,00
2		2226	x		Nicht finanzierungswirksamer Sachaufwand / -	589,90	600,00	-10,10	x	x	x
022000				680700	Planmäßige Abschreibung - Amts-, Betriebs- und Geschäftsausstattung	589,90	600,00	-10,10	x	x	x
1		223	323	x	Transferaufwand (laufende Transfers und Kapitaltransfers) / Auszahlungen aus Transfers (ohne Kapitaltransfers)	133,00	200,00	-67,00	133,00	200,00	-67,00
2		2234	3234		Transferaufwand an Haushalte und Organisationen ohne Erwerbscharakter / Transferzahlungen an Haushalte und Organisationen ohne Erwerbscharakter	133,00	200,00	-67,00	133,00	200,00	-67,00
022000				757000	Lfd. Transferzahlungen an priv. Instit.	133,00	200,00	-67,00	133,00	200,00	-67,00
SU		22	32	x	<b>Summe Aufwendungen / Summe Auszahlungen operative Gebarung</b>	<b>28.954,11</b>	<b>29.000,00</b>	<b>-45,89</b>	<b>28.364,21</b>	<b>28.400,00</b>	<b>-35,79</b>
SA 0 / SA 1		SA0	SA1	x	<b>(0) Nettoergebnis (21 - 22) / Saldo (1) Geldfluss aus der Operativen Gebarung (31 - 32)</b>	<b>-28.954,11</b>	<b>-28.000,00</b>	<b>-954,11</b>	<b>-28.364,21</b>	<b>-27.400,00</b>	<b>-964,21</b>
SU		23	x	x	<b>Summe Haushaltsrücklagen</b>	<b>0,00</b>	<b>0,00</b>	<b>0,00</b>	<b>x</b>	<b>x</b>	<b>x</b>
SA 00		SA 00	x	x	<b>Nettoergebnis nach Zuweisung und Entnahmen von Haushaltsrücklagen (SA 0 + / - SU23)</b>	<b>-28.954,11</b>	<b>-28.000,00</b>	<b>-954,11</b>	<b>x</b>	<b>x</b>	<b>x</b>

Investive Gebarung											
SU		x	33	x	<b>Summe Einzahlungen investive Gebarung</b>	<b>x</b>	<b>x</b>	<b>x</b>	<b>0,00</b>	<b>0,00</b>	<b>0,00</b>
1		x	341	x	Auszahlungen aus der Investitionstätigkeit	x	x	x	0,00	1.000,00	-1.000,00
2		x	3415		Auszahlungen für den Erwerb von Amts-, Betriebs- und Geschäftsausstattung	x	x	x	0,00	1.000,00	-1.000,00
022000				042000	Amtsausstattung	x	x	x	0,00	1.000,00	-1.000,00
SU		x	34		<b>Summe Auszahlungen investive Gebarung</b>	<b>x</b>	<b>x</b>	<b>x</b>	<b>0,00</b>	<b>1.000,00</b>	<b>-1.000,00</b>
SA2		x	SA2		<b>Saldo (2) Geldfluss aus der Investiven Gebarung (33 - 34)</b>	<b>x</b>	<b>x</b>	<b>x</b>	<b>0,00</b>	<b>-1.000,00</b>	<b>1.000,00</b>
SA3		x	SA3		<b>Saldo (3) Nettofinanzierungssaldo (Saldo 1 + Saldo 2)</b>	<b>x</b>	<b>x</b>	<b>x</b>	<b>-28.364,21</b>	<b>-28.400,00</b>	<b>35,79</b>

Finanzierungstätigkeit											
SU		x	35		<b>Summe Einzahlungen aus der Finanzierungstätigkeit</b>	<b>x</b>	<b>x</b>	<b>x</b>	<b>0,00</b>	<b>0,00</b>	<b>0,00</b>
SU		x	36		<b>Summe Auszahlungen aus der Finanzierungstätigkeit</b>	<b>x</b>	<b>x</b>	<b>x</b>	<b>0,00</b>	<b>0,00</b>	<b>0,00</b>
SA4		x	SA4		<b>Saldo (4) Geldfluss aus der Finanzierungstätigkeit (35 - 36)</b>	<b>x</b>	<b>x</b>	<b>x</b>	<b>0,00</b>	<b>0,00</b>	<b>0,00</b>
SA5		x	SA5		<b>Saldo (5) Geldfluss aus der voranschlagswirksamen Gebarung (Saldo 3 + Saldo 4)</b>	<b>x</b>	<b>x</b>	<b>x</b>	<b>-28.364,21</b>	<b>-28.400,00</b>	<b>35,79</b>

Unterabschnitt 024	MVAG Code	MVAG Code	Konto	Wahlamt	Ergebnisrechnung			Finanzierungsrechnung		
					RA 2023	VA 2023	Differenz	RA 2023	VA 2023	Differenz
Unterabschnitt 024	SA 0 / SA 1	SA 0 / SA 1		(0) Nettoergebnis (21 - 22) / Saldo (1) Geldfluss aus der Operativen Gebarung (31 - 32)	4.154,62	2.900,00	1.254,62	4.154,62	2.900,00	1.254,62
Unterabschnitt 024	SA 00	SA 00		Nettoergebnis nach Zuweisung und Entnahmen von Haushaltsrücklagen (SA 0 + / - SU23)	4.154,62	2.900,00	1.254,62	x	x	x
Unterabschnitt 024	SA 2	SA 2		Saldo (2) Geldfluss aus der Investiven Gebarung (33 - 34)	x	x	x	0,00	0,00	0,00
Unterabschnitt 024	SA 3	SA 3		Saldo (3) Nettofinanzierungssaldo (Saldo 1 + Saldo 2)	x	x	x	4.154,62	2.900,00	1.254,62
Unterabschnitt 024	SA 4	SA 4		Saldo (4) Geldfluss aus der Finanzierungstätigkeit (35 - 36)	x	x	x	0,00	0,00	0,00
Unterabschnitt 024	SA 5	SA 5		Saldo (5) Geldfluss aus der voranschlagswirksamen Gebarung (Saldo 3 + Saldo 4)	x	x	x	4.154,62	2.900,00	1.254,62

Ansatz 024000	Bedekung	MVAG Code	MVAG Code	Konto	Wahlamt	Ergebnisvoranschlag			Finanzierungsvoranschlag		
						RA 2023	VA 2023	Differenz	RA 2023	VA 2023	Differenz
<b>Operative Gebarung</b>											
1		211	311	x	Erträge aus der operativen Verwaltungstätigkeit / Einzahlungen aus der operativen Verwaltungstätigkeit	4.154,62	3.700,00	454,62	4.154,62	3.700,00	454,62
2		2114	3114		Erträge aus Leistungen / Einzahlungen aus Leistungen	4.154,62	3.600,00	554,62	4.154,62	3.600,00	554,62
024000				816100	Kostenbeiträge - Wahlen/Volksrechtgesetz	4.154,62	3.600,00	554,62	4.154,62	3.600,00	554,62
2		2116	3116		Erträge aus Veräußerung und sonstige Erträge / Einzahlungen aus Veräußerung von geringwertigen Wirtschaftsgütern (GWG) und sonstige Einzahlungen	0,00	100,00	-100,00	0,00	100,00	-100,00
024000				828000	Rückersätze von Ausgaben	0,00	100,00	-100,00	0,00	100,00	-100,00
1		212	312	x	Erträge aus Transfers / Einzahlungen aus Transfers (ohne Kapitaltransfers)	0,00	700,00	-700,00	0,00	700,00	-700,00
2		2121	3121		Transferertrag von Trägern des öffentlichen Rechts / Transferzahlungen von Trägern des öffentlichen Rechts	0,00	700,00	-700,00	0,00	700,00	-700,00
024000				860100	Transfers von Bund	0,00	700,00	-700,00	0,00	700,00	-700,00
<b>SU</b>		<b>21</b>	<b>31</b>	<b>x</b>	<b>Summe Erträge / Summe Einzahlungen operative Gebarung</b>	<b>4.154,62</b>	<b>4.400,00</b>	<b>-245,38</b>	<b>4.154,62</b>	<b>4.400,00</b>	<b>-245,38</b>
1		222	322	x	Sachaufwand (ohne Transferaufwand) / Auszahlungen aus Sachaufwand (ohne Transferaufwand)	0,00	1.500,00	-1.500,00	0,00	1.500,00	-1.500,00
2		2225	3225		Sonstiger Sachaufwand / Sonstige Auszahlungen aus Sachaufwand	0,00	1.500,00	-1.500,00	0,00	1.500,00	-1.500,00
024000				728000	Entg.f.sonst.Leistungen	0,00	1.500,00	-1.500,00	0,00	1.500,00	-1.500,00
<b>SU</b>		<b>22</b>	<b>32</b>	<b>x</b>	<b>Summe Aufwendungen / Summe Auszahlungen operative Gebarung</b>	<b>0,00</b>	<b>1.500,00</b>	<b>-1.500,00</b>	<b>0,00</b>	<b>1.500,00</b>	<b>-1.500,00</b>
<b>SA 0 / SA 1</b>		<b>SA0</b>	<b>SA1</b>	<b>x</b>	<b>(0) Nettoergebnis (21 - 22) / Saldo (1) Geldfluss aus der Operativen Gebarung (31 - 32)</b>	<b>4.154,62</b>	<b>2.900,00</b>	<b>1.254,62</b>	<b>4.154,62</b>	<b>2.900,00</b>	<b>1.254,62</b>
<b>SU</b>		<b>23</b>	<b>x</b>	<b>x</b>	<b>Summe Haushaltsrücklagen</b>	<b>0,00</b>	<b>0,00</b>	<b>0,00</b>	<b>x</b>	<b>x</b>	<b>x</b>
<b>SA 00</b>		<b>SA 00</b>	<b>x</b>	<b>x</b>	<b>Nettoergebnis nach Zuweisung und Entnahmen von Haushaltsrücklagen (SA 0 + / - SU23)</b>	<b>4.154,62</b>	<b>2.900,00</b>	<b>1.254,62</b>	<b>x</b>	<b>x</b>	<b>x</b>

<b>Investive Gebarung</b>											
SU		x	33	x	Summe Einzahlungen investive Gebarung	x	x	x	0,00	0,00	0,00
SU		x	34		Summe Auszahlungen investive Gebarung	x	x	x	0,00	0,00	0,00
SA2		x	SA2		Saldo (2) Geldfluss aus der Investiven Gebarung (33 - 34)	x	x	x	0,00	0,00	0,00
SA3		x	SA3		Saldo (3) Nettofinanzierungssaldo (Saldo 1 + Saldo 2)	x	x	x	4.154,62	2.900,00	1.254,62

<b>Finanzierungstätigkeit</b>											
SU		x	35		Summe Einzahlungen aus der Finanzierungstätigkeit	x	x	x	0,00	0,00	0,00
SU		x	36		Summe Auszahlungen aus der Finanzierungstätigkeit	x	x	x	0,00	0,00	0,00
SA4		x	SA4		Saldo (4) Geldfluss aus der Finanzierungstätigkeit (35 - 36)	x	x	x	0,00	0,00	0,00
SA5		x	SA5		Saldo (5) Geldfluss aus der voranschlagswirksamen Gebarung (Saldo 3 + Saldo 4)	x	x	x	4.154,62	2.900,00	1.254,62



Unterabschnitt 025	MVAG Code	MVAG Code	Konto	Staatsbürgerschaft	Ergebnisrechnung			Finanzierungsrechnung		
					RA 2023	VA 2023	Differenz	RA 2023	VA 2023	Differenz
Unterabschnitt 025	SA 0 / SA 1	SA 0 / SA 1		(0) Nettoergebnis (21 - 22) / Saldo (1) Geldfluss aus der Operativen Gebarung (31 - 32)	-17.079,96	-14.600,00	-2.479,96	-16.579,96	-14.100,00	-2.479,96
Unterabschnitt 025	SA 00	SA 00		Nettoergebnis nach Zuweisung und Entnahmen von Haushaltsrücklagen (SA 0 + / - SU23)	-17.079,96	-14.600,00	-2.479,96	x	x	x
Unterabschnitt 025	SA 2	SA 2		Saldo (2) Geldfluss aus der Investiven Gebarung (33 - 34)	x	x	x	0,00	0,00	0,00
Unterabschnitt 025	SA 3	SA 3		Saldo (3) Nettofinanzierungssaldo (Saldo 1 + Saldo 2)	x	x	x	-16.579,96	-14.100,00	-2.479,96
Unterabschnitt 025	SA 4	SA 4		Saldo (4) Geldfluss aus der Finanzierungstätigkeit (35 - 36)	x	x	x	0,00	0,00	0,00
Unterabschnitt 025	SA 5	SA 5		Saldo (5) Geldfluss aus der voranschlagswirksamen Gebarung (Saldo 3 + Saldo 4)	x	x	x	-16.579,96	-14.100,00	-2.479,96

Ansatz 025000	Bedienung	MVAG Code	MVAG Code	Konto	Staatsbürgerschaft	Ergebnisvoranschlag			Finanzierungsvoranschlag		
						RA 2023	VA 2023	Differenz	RA 2023	VA 2023	Differenz
<b>Operative Gebarung</b>											
1		212	312	x	Erträge aus Transfers / Einzahlungen aus Transfers (ohne Kapitaltransfers)	1.820,00	1.800,00	20,00	1.820,00	1.800,00	20,00
2		2121	3121		Transferertrag von Trägern des öffentlichen Rechts / Transferzahlungen von Trägern des öffentlichen Rechts	1.820,00	1.800,00	20,00	1.820,00	1.800,00	20,00
025000				861100	Landeszuschuß	1.820,00	1.800,00	20,00	1.820,00	1.800,00	20,00
<b>SU</b>		<b>21</b>	<b>31</b>	<b>x</b>	<b>Summe Erträge / Summe Einzahlungen operative Gebarung</b>	<b>1.820,00</b>	<b>1.800,00</b>	<b>20,00</b>	<b>1.820,00</b>	<b>1.800,00</b>	<b>20,00</b>
1		221	321	x	Personalaufwand / Auszahlungen aus Personalaufwand	18.399,96	15.700,00	2.699,96	18.399,96	15.700,00	2.699,96
2		2211	3211		Personalaufwand (Bezüge, Nebengeb., Mehrleistungen) / Auszahlungen für Personalaufwand (Bezüge, Nebengebühren und Mehrleistungsvergütungen)	13.460,61	11.300,00	2.160,61	13.460,61	11.300,00	2.160,61
025000				510000	VB-Angestellte	13.460,61	11.300,00	2.160,61	13.460,61	11.300,00	2.160,61
2		2212	3212		Gesetzlicher und freiwilliger Sozialaufwand / Auszahlungen für gesetzliche und freiwillige Sozialaufwendungen	4.939,35	4.400,00	539,35	4.939,35	4.400,00	539,35
025000				580000	Dienstgeberbeitr.f.Fam.Beih.	518,31	400,00	118,31	518,31	400,00	118,31
025000				582000	DGB zur sozialen Sicherheit	0,00	2.400,00	-2.400,00	0,00	2.400,00	-2.400,00
025000				582010	Abfertigungsumlage	1.608,03	1.600,00	8,03	1.608,03	1.600,00	8,03
025000				582200	DGB KV / BVA VB I + VB II	2.813,01	0,00	2.813,01	2.813,01	0,00	2.813,01
1		222	322	x	Sachaufwand (ohne Transferaufwand) / Auszahlungen aus Sachaufwand (ohne Transferaufwand)	500,00	700,00	-200,00	0,00	200,00	-200,00
2		2221	3221		Gebrauchs- und Verbrauchsgüter, Handelswaren / Auszahlungen für Gebrauchs- und Verbrauchsgüter, Handelswaren	0,00	100,00	-100,00	0,00	100,00	-100,00
025000				456000	Schreib-u.Büromittel	0,00	100,00	-100,00	0,00	100,00	-100,00
2		2225	3225		Sonstiger Sachaufwand / Sonstige Auszahlungen aus Sachaufwand	0,00	100,00	-100,00	0,00	100,00	-100,00
025000				724000	Reisegebühren	0,00	100,00	-100,00	0,00	100,00	-100,00
2		2226	x		Nicht finanzierungswirksamer Sachaufwand / -	500,00	500,00	0,00	x	x	x
025000				680700	Planmäßige Abschreibung - Amts-, Betriebs- und Geschäftsausstattung	500,00	500,00	0,00	x	x	x
<b>SU</b>		<b>22</b>	<b>32</b>	<b>x</b>	<b>Summe Aufwendungen / Summe Auszahlungen operative Gebarung</b>	<b>18.899,96</b>	<b>16.400,00</b>	<b>2.499,96</b>	<b>18.399,96</b>	<b>15.900,00</b>	<b>2.499,96</b>
<b>SA 0 / SA 1</b>		<b>SA0</b>	<b>SA1</b>	<b>x</b>	<b>(0) Nettoergebnis (21 - 22) / Saldo (1) Geldfluss aus der Operativen Gebarung (31 - 32)</b>	<b>-17.079,96</b>	<b>-14.600,00</b>	<b>-2.479,96</b>	<b>-16.579,96</b>	<b>-14.100,00</b>	<b>-2.479,96</b>
<b>SU</b>		<b>23</b>	<b>x</b>	<b>x</b>	<b>Summe Haushaltsrücklagen</b>	<b>0,00</b>	<b>0,00</b>	<b>0,00</b>	<b>x</b>	<b>x</b>	<b>x</b>
<b>SA 00</b>		<b>SA 00</b>	<b>x</b>	<b>x</b>	<b>Nettoergebnis nach Zuweisung und Entnahmen von Haushaltsrücklagen (SA 0 + / - SU23)</b>	<b>-17.079,96</b>	<b>-14.600,00</b>	<b>-2.479,96</b>	<b>x</b>	<b>x</b>	<b>x</b>

<b>Investive Gebarung</b>											
<b>SU</b>		<b>x</b>	<b>33</b>	<b>x</b>	<b>Summe Einzahlungen investive Gebarung</b>	<b>x</b>	<b>x</b>	<b>x</b>	<b>0,00</b>	<b>0,00</b>	<b>0,00</b>
<b>SU</b>		<b>x</b>	<b>34</b>		<b>Summe Auszahlungen investive Gebarung</b>	<b>x</b>	<b>x</b>	<b>x</b>	<b>0,00</b>	<b>0,00</b>	<b>0,00</b>
<b>SA2</b>		<b>x</b>	<b>SA2</b>		<b>Saldo (2) Geldfluss aus der Investiven Gebarung (33 - 34)</b>	<b>x</b>	<b>x</b>	<b>x</b>	<b>0,00</b>	<b>0,00</b>	<b>0,00</b>
<b>SA3</b>		<b>x</b>	<b>SA3</b>		<b>Saldo (3) Nettofinanzierungssaldo (Saldo 1 + Saldo 2)</b>	<b>x</b>	<b>x</b>	<b>x</b>	<b>-16.579,96</b>	<b>-14.100,00</b>	<b>-2.479,96</b>

Ansatz 025000	Bedekung	MVAG Code	MVAG Code	Konto	Staatsbürgerschaft	Ergebnisvoranschlag			Finanzierungsvoranschlag		
						RA 2023	VA 2023	Differenz	RA 2023	VA 2023	Differenz

Finanzierungstätigkeit											
SU		x	35		Summe Einzahlungen aus der Finanzierungstätigkeit	x	x	x	0,00	0,00	0,00
SU		x	36		Summe Auszahlungen aus der Finanzierungstätigkeit	x	x	x	0,00	0,00	0,00
SA4		x	SA4		Saldo (4) Geldfluss aus der Finanzierungstätigkeit (35 - 36)	x	x	x	0,00	0,00	0,00
SA5		x	SA5		Saldo (5) Geldfluss aus der voranschlagswirksamen Gebarung (Saldo 3 + Saldo 4)	x	x	x	-16.579,96	-14.100,00	-2.479,96

Abschnitt 03	MVAG Code	MVAG Code	Konto	Bauverwaltung	Ergebnisrechnung			Finanzierungsrechnung		
					RA 2023	VA 2023	Differenz	RA 2023	VA 2023	Differenz
Abschnitt 03	SA 0 / SA 1	SA 0 / SA 1		(0) Nettoergebnis (21 - 22) / Saldo (1) Geldfluss aus der Operativen Gebarung (31 - 32)	-8.225,06	-4.900,00	-3.325,06	-8.225,06	-4.900,00	-3.325,06
Abschnitt 03	SA 00	SA 00		Nettoergebnis nach Zuweisung und Entnahmen von Haushaltsrücklagen (SA 0 + / - SU23)	-8.225,06	-4.900,00	-3.325,06	x	x	x
Abschnitt 03	SA 2	SA 2		Saldo (2) Geldfluss aus der Investiven Gebarung (33 - 34)	x	x	x	0,00	0,00	0,00
Abschnitt 03	SA 3	SA 3		Saldo (3) Nettofinanzierungssaldo (Saldo 1 + Saldo 2)	x	x	x	-8.225,06	-4.900,00	-3.325,06
Abschnitt 03	SA 4	SA 4		Saldo (4) Geldfluss aus der Finanzierungstätigkeit (35 - 36)	x	x	x	0,00	0,00	0,00
Abschnitt 03	SA 5	SA 5		Saldo (5) Geldfluss aus der voranschlagswirksamen Gebarung (Saldo 3 + Saldo 4)	x	x	x	-8.225,06	-4.900,00	-3.325,06

Unterabschnitt 030	MVAG Code	MVAG Code	Konto	Bauamt	Ergebnisrechnung			Finanzierungsrechnung		
					RA 2023	VA 2023	Differenz	RA 2023	VA 2023	Differenz
Unterabschnitt 030	SA 0 / SA 1	SA 0 / SA 1		(0) Nettoergebnis (21 - 22) / Saldo (1) Geldfluss aus der Operativen Gebarung (31 - 32)	-3.035,91	-2.900,00	-135,91	-3.035,91	-2.900,00	-135,91
Unterabschnitt 030	SA 00	SA 00		Nettoergebnis nach Zuweisung und Entnahmen von Haushaltsrücklagen (SA 0 + / - SU23)	-3.035,91	-2.900,00	-135,91	x	x	x
Unterabschnitt 030	SA 2	SA 2		Saldo (2) Geldfluss aus der Investiven Gebarung (33 - 34)	x	x	x	0,00	0,00	0,00
Unterabschnitt 030	SA 3	SA 3		Saldo (3) Nettofinanzierungssaldo (Saldo 1 + Saldo 2)	x	x	x	-3.035,91	-2.900,00	-135,91
Unterabschnitt 030	SA 4	SA 4		Saldo (4) Geldfluss aus der Finanzierungstätigkeit (35 - 36)	x	x	x	0,00	0,00	0,00
Unterabschnitt 030	SA 5	SA 5		Saldo (5) Geldfluss aus der voranschlagswirksamen Gebarung (Saldo 3 + Saldo 4)	x	x	x	-3.035,91	-2.900,00	-135,91

Ansatz 030000	Bedeckung	MVAG Code	MVAG Code	Konto	Bauamt	Ergebnisvoranschlag			Finanzierungsvoranschlag		
						RA 2023	VA 2023	Differenz	RA 2023	VA 2023	Differenz
<b>Operative Gebarung</b>											
1		211	311	x	Erträge aus der operativen Verwaltungstätigkeit / Einzahlungen aus der operativen Verwaltungstätigkeit	0,00	1.000,00	-1.000,00	0,00	1.000,00	-1.000,00
2		2116	3116		Erträge aus Veräußerung und sonstige Erträge / Einzahlungen aus Veräußerung von geringwertigen Wirtschaftsgütern (GWG) und sonstige Einzahlungen	0,00	1.000,00	-1.000,00	0,00	1.000,00	-1.000,00
030000				828000	Rückersatz SV-Honorar	0,00	1.000,00	-1.000,00	0,00	1.000,00	-1.000,00
<b>SU</b>		<b>21</b>	<b>31</b>	<b>x</b>	<b>Summe Erträge / Summe Einzahlungen operative Gebarung</b>	<b>0,00</b>	<b>1.000,00</b>	<b>-1.000,00</b>	<b>0,00</b>	<b>1.000,00</b>	<b>-1.000,00</b>
1		222	322	x	Sachaufwand (ohne Transferaufwand) / Auszahlungen aus Sachaufwand (ohne Transferaufwand)	3.035,91	3.900,00	-864,09	3.035,91	3.900,00	-864,09
2		2225	3225		Sonstiger Sachaufwand / Sonstige Auszahlungen aus Sachaufwand	3.035,91	3.900,00	-864,09	3.035,91	3.900,00	-864,09
030000				728000	Sachverständigenhonorar u.sonst.Leistungen	3.035,91	3.900,00	-864,09	3.035,91	3.900,00	-864,09
<b>SU</b>		<b>22</b>	<b>32</b>	<b>x</b>	<b>Summe Aufwendungen / Summe Auszahlungen operative Gebarung</b>	<b>3.035,91</b>	<b>3.900,00</b>	<b>-864,09</b>	<b>3.035,91</b>	<b>3.900,00</b>	<b>-864,09</b>
<b>SA 0 / SA 1</b>		<b>SA0</b>	<b>SA1</b>	<b>x</b>	<b>(0) Nettoergebnis (21 - 22) / Saldo (1) Geldfluss aus der Operativen Gebarung (31 - 32)</b>	<b>-3.035,91</b>	<b>-2.900,00</b>	<b>-135,91</b>	<b>-3.035,91</b>	<b>-2.900,00</b>	<b>-135,91</b>
<b>SU</b>		<b>23</b>	<b>x</b>	<b>x</b>	<b>Summe Haushaltsrücklagen</b>	<b>0,00</b>	<b>0,00</b>	<b>0,00</b>	<b>x</b>	<b>x</b>	<b>x</b>
<b>SA 00</b>		<b>SA 00</b>	<b>x</b>	<b>x</b>	<b>Nettoergebnis nach Zuweisung und Entnahmen von Haushaltsrücklagen (SA 0 + / - SU23)</b>	<b>-3.035,91</b>	<b>-2.900,00</b>	<b>-135,91</b>	<b>x</b>	<b>x</b>	<b>x</b>

<b>Investive Gebarung</b>											
<b>SU</b>		<b>x</b>	<b>33</b>	<b>x</b>	<b>Summe Einzahlungen investive Gebarung</b>	<b>x</b>	<b>x</b>	<b>x</b>	<b>0,00</b>	<b>0,00</b>	<b>0,00</b>
<b>SU</b>		<b>x</b>	<b>34</b>		<b>Summe Auszahlungen investive Gebarung</b>	<b>x</b>	<b>x</b>	<b>x</b>	<b>0,00</b>	<b>0,00</b>	<b>0,00</b>
<b>SA2</b>		<b>x</b>	<b>SA2</b>		<b>Saldo (2) Geldfluss aus der Investiven Gebarung (33 - 34)</b>	<b>x</b>	<b>x</b>	<b>x</b>	<b>0,00</b>	<b>0,00</b>	<b>0,00</b>
<b>SA3</b>		<b>x</b>	<b>SA3</b>		<b>Saldo (3) Nettofinanzierungssaldo (Saldo 1 + Saldo 2)</b>	<b>x</b>	<b>x</b>	<b>x</b>	<b>-3.035,91</b>	<b>-2.900,00</b>	<b>-135,91</b>

<b>Finanzierungstätigkeit</b>											
<b>SU</b>		<b>x</b>	<b>35</b>		<b>Summe Einzahlungen aus der Finanzierungstätigkeit</b>	<b>x</b>	<b>x</b>	<b>x</b>	<b>0,00</b>	<b>0,00</b>	<b>0,00</b>
<b>SU</b>		<b>x</b>	<b>36</b>		<b>Summe Auszahlungen aus der Finanzierungstätigkeit</b>	<b>x</b>	<b>x</b>	<b>x</b>	<b>0,00</b>	<b>0,00</b>	<b>0,00</b>
<b>SA4</b>		<b>x</b>	<b>SA4</b>		<b>Saldo (4) Geldfluss aus der Finanzierungstätigkeit (35 - 36)</b>	<b>x</b>	<b>x</b>	<b>x</b>	<b>0,00</b>	<b>0,00</b>	<b>0,00</b>
<b>SA5</b>		<b>x</b>	<b>SA5</b>		<b>Saldo (5) Geldfluss aus der voranschlagswirksamen Gebarung (Saldo 3 + Saldo 4)</b>	<b>x</b>	<b>x</b>	<b>x</b>	<b>-3.035,91</b>	<b>-2.900,00</b>	<b>-135,91</b>

Unterabschnitt 031	MVAG Code	MVAG Code	Konto	Amt für Raumordnung und Raumplanung	Ergebnisrechnung			Finanzierungsrechnung			
					RA 2023	VA 2023	Differenz	RA 2023	VA 2023	Differenz	

Unterabschnitt 031	SA 0 / SA 1	SA 0 / SA 1		(0) Nettoergebnis (21 - 22) / Saldo (1) Geldfluss aus der Operativen Gebarung (31 - 32)	-5.189,15	-2.000,00	-3.189,15	-5.189,15	-2.000,00	-3.189,15
Unterabschnitt 031	SA 00	SA 00		Nettoergebnis nach Zuweisung und Entnahmen von Haushaltsrücklagen (SA 0 + / - SU23)	-5.189,15	-2.000,00	-3.189,15	x	x	x
Unterabschnitt 031	SA 2	SA 2		Saldo (2) Geldfluss aus der Investiven Gebarung (33 - 34)	x	x	x	0,00	0,00	0,00
Unterabschnitt 031	SA 3	SA 3		Saldo (3) Nettofinanzierungssaldo (Saldo 1 + Saldo 2)	x	x	x	-5.189,15	-2.000,00	-3.189,15
Unterabschnitt 031	SA 4	SA 4		Saldo (4) Geldfluss aus der Finanzierungstätigkeit (35 - 36)	x	x	x	0,00	0,00	0,00
Unterabschnitt 031	SA 5	SA 5		Saldo (5) Geldfluss aus der voranschlagswirksamen Gebarung (Saldo 3 + Saldo 4)	x	x	x	-5.189,15	-2.000,00	-3.189,15

Ansatz 031000	Bedekung	MVAG Code	MVAG Code	Konto	Amt für Raumordnung und Raumplanung	Ergebnisvoranschlag			Finanzierungsvoranschlag		
						RA 2023	VA 2023	Differenz	RA 2023	VA 2023	Differenz
<b>Operative Gebarung</b>											
1		211	311	x	Erträge aus der operativen Verwaltungstätigkeit / Einzahlungen aus der operativen Verwaltungstätigkeit	13.908,18	2.000,00	11.908,18	13.908,18	2.000,00	11.908,18
2		2116	3116		Erträge aus Veräußerung und sonstige Erträge / Einzahlungen aus Veräußerung von geringwertigen Wirtschaftsgütern (GWG) und sonstige Einzahlungen	13.908,18	2.000,00	11.908,18	13.908,18	2.000,00	11.908,18
031000				828000	Rückersätze von Ausgaben	13.908,18	2.000,00	11.908,18	13.908,18	2.000,00	11.908,18
<b>SU</b>		<b>21</b>	<b>31</b>	<b>x</b>	<b>Summe Erträge / Summe Einzahlungen operative Gebarung</b>	<b>13.908,18</b>	<b>2.000,00</b>	<b>11.908,18</b>	<b>13.908,18</b>	<b>2.000,00</b>	<b>11.908,18</b>
1		222	322	x	Sachaufwand (ohne Transferaufwand) / Auszahlungen aus Sachaufwand (ohne Transferaufwand)	19.097,33	4.000,00	15.097,33	19.097,33	4.000,00	15.097,33
2		2225	3225		Sonstiger Sachaufwand / Sonstige Auszahlungen aus Sachaufwand	19.097,33	4.000,00	15.097,33	19.097,33	4.000,00	15.097,33
031000				728000	Erweiterung d.Bebauungsplanes	19.097,33	4.000,00	15.097,33	19.097,33	4.000,00	15.097,33
<b>SU</b>		<b>22</b>	<b>32</b>	<b>x</b>	<b>Summe Aufwendungen / Summe Auszahlungen operative Gebarung</b>	<b>19.097,33</b>	<b>4.000,00</b>	<b>15.097,33</b>	<b>19.097,33</b>	<b>4.000,00</b>	<b>15.097,33</b>
<b>SA 0 / SA 1</b>		<b>SA0</b>	<b>SA1</b>	<b>x</b>	<b>(0) Nettoergebnis (21 - 22) / Saldo (1) Geldfluss aus der Operativen Gebarung (31 - 32)</b>	<b>-5.189,15</b>	<b>-2.000,00</b>	<b>-3.189,15</b>	<b>-5.189,15</b>	<b>-2.000,00</b>	<b>-3.189,15</b>
<b>SU</b>		<b>23</b>	<b>x</b>	<b>x</b>	<b>Summe Haushaltsrücklagen</b>	<b>0,00</b>	<b>0,00</b>	<b>0,00</b>	<b>x</b>	<b>x</b>	<b>x</b>
<b>SA 00</b>		<b>SA 00</b>	<b>x</b>	<b>x</b>	<b>Nettoergebnis nach Zuweisung und Entnahmen von Haushaltsrücklagen (SA 0 + / - SU23)</b>	<b>-5.189,15</b>	<b>-2.000,00</b>	<b>-3.189,15</b>	<b>x</b>	<b>x</b>	<b>x</b>

<b>Investive Gebarung</b>											
<b>SU</b>		<b>x</b>	<b>33</b>	<b>x</b>	<b>Summe Einzahlungen investive Gebarung</b>	<b>x</b>	<b>x</b>	<b>x</b>	<b>0,00</b>	<b>0,00</b>	<b>0,00</b>
<b>SU</b>		<b>x</b>	<b>34</b>		<b>Summe Auszahlungen investive Gebarung</b>	<b>x</b>	<b>x</b>	<b>x</b>	<b>0,00</b>	<b>0,00</b>	<b>0,00</b>
<b>SA2</b>		<b>x</b>	<b>SA2</b>		<b>Saldo (2) Geldfluss aus der Investiven Gebarung (33 - 34)</b>	<b>x</b>	<b>x</b>	<b>x</b>	<b>0,00</b>	<b>0,00</b>	<b>0,00</b>
<b>SA3</b>		<b>x</b>	<b>SA3</b>		<b>Saldo (3) Nettofinanzierungssaldo (Saldo 1 + Saldo 2)</b>	<b>x</b>	<b>x</b>	<b>x</b>	<b>-5.189,15</b>	<b>-2.000,00</b>	<b>-3.189,15</b>

<b>Finanzierungstätigkeit</b>											
<b>SU</b>		<b>x</b>	<b>35</b>		<b>Summe Einzahlungen aus der Finanzierungstätigkeit</b>	<b>x</b>	<b>x</b>	<b>x</b>	<b>0,00</b>	<b>0,00</b>	<b>0,00</b>
<b>SU</b>		<b>x</b>	<b>36</b>		<b>Summe Auszahlungen aus der Finanzierungstätigkeit</b>	<b>x</b>	<b>x</b>	<b>x</b>	<b>0,00</b>	<b>0,00</b>	<b>0,00</b>
<b>SA4</b>		<b>x</b>	<b>SA4</b>		<b>Saldo (4) Geldfluss aus der Finanzierungstätigkeit (35 - 36)</b>	<b>x</b>	<b>x</b>	<b>x</b>	<b>0,00</b>	<b>0,00</b>	<b>0,00</b>
<b>SA5</b>		<b>x</b>	<b>SA5</b>		<b>Saldo (5) Geldfluss aus der voranschlagswirksamen Gebarung (Saldo 3 + Saldo 4)</b>	<b>x</b>	<b>x</b>	<b>x</b>	<b>-5.189,15</b>	<b>-2.000,00</b>	<b>-3.189,15</b>

Abschnitt 06	MVAG Code	MVAG Code	Konto	Sonstige Maßnahmen	Ergebnisrechnung			Finanzierungsrechnung		
					RA 2023	VA 2023	Differenz	RA 2023	VA 2023	Differenz

Abschnitt 06	SA 0 / SA 1	SA 0 / SA 1		(0) Nettoergebnis (21 - 22) / Saldo (1) Geldfluss aus der Operativen Gebarung (31 - 32)	-29.458,37	-23.600,00	-5.858,37	-29.458,37	-23.600,00	-5.858,37
Abschnitt 06	SA 00	SA 00		Nettoergebnis nach Zuweisung und Entnahmen von Haushaltsrücklagen (SA 0 + / - SU23)	-29.458,37	-23.600,00	-5.858,37	x	x	x
Abschnitt 06	SA 2	SA 2		Saldo (2) Geldfluss aus der Investiven Gebarung (33 - 34)	x	x	x	0,00	0,00	0,00
Abschnitt 06	SA 3	SA 3		Saldo (3) Nettofinanzierungssaldo (Saldo 1 + Saldo 2)	x	x	x	-29.458,37	-23.600,00	-5.858,37
Abschnitt 06	SA 4	SA 4		Saldo (4) Geldfluss aus der Finanzierungstätigkeit (35 - 36)	x	x	x	0,00	0,00	0,00
Abschnitt 06	SA 5	SA 5		Saldo (5) Geldfluss aus der voranschlagswirksamen Gebarung (Saldo 3 + Saldo 4)	x	x	x	-29.458,37	-23.600,00	-5.858,37

Unterabschnitt 060	MVAG Code	MVAG Code	Konto	Beiträge an Verbände, Vereine oder sonstige Organisationen	Ergebnisrechnung			Finanzierungsrechnung		
					RA 2023	VA 2023	Differenz	RA 2023	VA 2023	Differenz
Unterabschnitt 060	SA 0 / SA 1	SA 0 / SA 1		(0) Nettoergebnis (21 - 22) / Saldo (1) Geldfluss aus der Operativen Gebarung (31 - 32)	-8.001,24	-7.400,00	-601,24	-8.001,24	-7.400,00	-601,24
Unterabschnitt 060	SA 00	SA 00		Nettoergebnis nach Zuweisung und Entnahmen von Haushaltsrücklagen (SA 0 + / - SU23)	-8.001,24	-7.400,00	-601,24	x	x	x
Unterabschnitt 060	SA 2	SA 2		Saldo (2) Geldfluss aus der Investiven Gebarung (33 - 34)	x	x	x	0,00	0,00	0,00
Unterabschnitt 060	SA 3	SA 3		Saldo (3) Nettofinanzierungssaldo (Saldo 1 + Saldo 2)	x	x	x	-8.001,24	-7.400,00	-601,24
Unterabschnitt 060	SA 4	SA 4		Saldo (4) Geldfluss aus der Finanzierungstätigkeit (35 - 36)	x	x	x	0,00	0,00	0,00
Unterabschnitt 060	SA 5	SA 5		Saldo (5) Geldfluss aus der voranschlagswirksamen Gebarung (Saldo 3 + Saldo 4)	x	x	x	-8.001,24	-7.400,00	-601,24

Ansatz 060000	Bedekung	MVAG Code	MVAG Code	Konto	Beitr. an Verbände, Vereine, sonst. Org.	Ergebnisvoranschlag			Finanzierungsvoranschlag		
						RA 2023	VA 2023	Differenz	RA 2023	VA 2023	Differenz
<b>Operative Gebarung</b>											
SU		21	31	x	Summe Erträge / Summe Einzahlungen operative Gebarung	0,00	0,00	0,00	0,00	0,00	0,00
1		222	322	x	Sachaufwand (ohne Transferaufwand) / Auszahlungen aus Sachaufwand (ohne Transferaufwand)	8.001,24	7.400,00	601,24	8.001,24	7.400,00	601,24
2		2225	3225		Sonstiger Sachaufwand / Sonstige Auszahlungen aus Sachaufwand	8.001,24	7.400,00	601,24	8.001,24	7.400,00	601,24
060000				726100	Mitgliedsbeiträge	8.001,24	7.400,00	601,24	8.001,24	7.400,00	601,24
SU		22	32	x	Summe Aufwendungen / Summe Auszahlungen operative Gebarung	8.001,24	7.400,00	601,24	8.001,24	7.400,00	601,24
SA 0 / SA 1		SA0	SA1	x	(0) Nettoergebnis (21 - 22) / Saldo (1) Geldfluss aus der Operativen Gebarung (31 - 32)	-8.001,24	-7.400,00	-601,24	-8.001,24	-7.400,00	-601,24
SU		23	x	x	Summe Haushaltsrücklagen	0,00	0,00	0,00	x	x	x
SA 00		SA 00	x	x	Nettoergebnis nach Zuweisung und Entnahmen von Haushaltsrücklagen (SA 0 + / - SU23)	-8.001,24	-7.400,00	-601,24	x	x	x

<b>Investive Gebarung</b>											
SU		x	33	x	Summe Einzahlungen investive Gebarung	x	x	x	0,00	0,00	0,00
SU		x	34		Summe Auszahlungen investive Gebarung	x	x	x	0,00	0,00	0,00
SA2		x	SA2		Saldo (2) Geldfluss aus der Investiven Gebarung (33 - 34)	x	x	x	0,00	0,00	0,00
SA3		x	SA3		Saldo (3) Nettofinanzierungssaldo (Saldo 1 + Saldo 2)	x	x	x	-8.001,24	-7.400,00	-601,24

<b>Finanzierungstätigkeit</b>											
SU		x	35		Summe Einzahlungen aus der Finanzierungstätigkeit	x	x	x	0,00	0,00	0,00
SU		x	36		Summe Auszahlungen aus der Finanzierungstätigkeit	x	x	x	0,00	0,00	0,00
SA4		x	SA4		Saldo (4) Geldfluss aus der Finanzierungstätigkeit (35 - 36)	x	x	x	0,00	0,00	0,00
SA5		x	SA5		Saldo (5) Geldfluss aus der voranschlagswirksamen Gebarung (Saldo 3 + Saldo 4)	x	x	x	-8.001,24	-7.400,00	-601,24

Unterabschnitt 062	MVAG Code	MVAG Code	Konto	Ehrungen und Auszeichnungen	Ergebnisrechnung			Finanzierungsrechnung		
					RA 2023	VA 2023	Differenz	RA 2023	VA 2023	Differenz
Unterabschnitt 062	SA 0 / SA 1	SA 0 / SA 1		(0) Nettoergebnis (21 - 22) / Saldo (1) Geldfluss aus der Operativen Gebarung (31 - 32)	-21.457,13	-16.200,00	-5.257,13	-21.457,13	-16.200,00	-5.257,13
Unterabschnitt 062	SA 00	SA 00		Nettoergebnis nach Zuweisung und Entnahmen von Haushaltsrücklagen (SA 0 + / - SU23)	-21.457,13	-16.200,00	-5.257,13	x	x	x
Unterabschnitt 062	SA 2	SA 2		Saldo (2) Geldfluss aus der Investiven Gebarung (33 - 34)	x	x	x	0,00	0,00	0,00
Unterabschnitt 062	SA 3	SA 3		Saldo (3) Nettofinanzierungssaldo (Saldo 1 + Saldo 2)	x	x	x	-21.457,13	-16.200,00	-5.257,13
Unterabschnitt 062	SA 4	SA 4		Saldo (4) Geldfluss aus der Finanzierungstätigkeit (35 - 36)	x	x	x	0,00	0,00	0,00



Unterabschnitt 062	SA 5	SA 5		Saldo (5) Geldfluss aus der voranschlagswirksamen Gebarung (Saldo 3 + Saldo 4)	x	x	x	-21.457,13	-16.200,00	-5.257,13
--------------------	------	------	--	--	---	---	---	------------	------------	-----------

Ansatz 062000	Bedeckung	MVAG Code	MVAG Code	Konto	Ehrungen und Auszeichnungen	Ergebnisvoranschlag			Finanzierungsvoranschlag		
						RA 2023	VA 2023	Differenz	RA 2023	VA 2023	Differenz
<b>Operative Gebarung</b>											
1		211	311	x	Erträge aus der operativen Verwaltungstätigkeit / Einzahlungen aus der operativen Verwaltungstätigkeit	690,00	800,00	-110,00	690,00	800,00	-110,00
2		2116	3116		Erträge aus Veräußerung und sonstige Erträge / Einzahlungen aus Veräußerung von geringwertigen Wirtschaftsgütern (GWG) und sonstige Einzahlungen	690,00	800,00	-110,00	690,00	800,00	-110,00
062000				828000	Rückersätze von Ausgaben	690,00	800,00	-110,00	690,00	800,00	-110,00
<b>SU</b>		<b>21</b>	<b>31</b>	<b>x</b>	<b>Summe Erträge / Summe Einzahlungen operative Gebarung</b>	<b>690,00</b>	<b>800,00</b>	<b>-110,00</b>	<b>690,00</b>	<b>800,00</b>	<b>-110,00</b>
1		222	322	x	Sachaufwand (ohne Transferaufwand) / Auszahlungen aus Sachaufwand (ohne Transferaufwand)	22.147,13	17.000,00	5.147,13	22.147,13	17.000,00	5.147,13
2		2221	3221		Gebrauchs- und Verbrauchsgüter, Handelswaren / Auszahlungen für Gebrauchs- und Verbrauchsgüter, Handelswaren	22.147,13	17.000,00	5.147,13	22.147,13	17.000,00	5.147,13
062000				400000	Geringwertige Wirtschaftsgüter (GWG)	22.147,13	17.000,00	5.147,13	22.147,13	17.000,00	5.147,13
<b>SU</b>		<b>22</b>	<b>32</b>	<b>x</b>	<b>Summe Aufwendungen / Summe Auszahlungen operative Gebarung</b>	<b>22.147,13</b>	<b>17.000,00</b>	<b>5.147,13</b>	<b>22.147,13</b>	<b>17.000,00</b>	<b>5.147,13</b>
<b>SA 0 / SA 1</b>		<b>SA0</b>	<b>SA1</b>	<b>x</b>	<b>(0) Nettoergebnis (21 - 22) / Saldo (1) Geldfluss aus der Operativen Gebarung (31 - 32)</b>	<b>-21.457,13</b>	<b>-16.200,00</b>	<b>-5.257,13</b>	<b>-21.457,13</b>	<b>-16.200,00</b>	<b>-5.257,13</b>
<b>SU</b>		<b>23</b>	<b>x</b>	<b>x</b>	<b>Summe Haushaltsrücklagen</b>	<b>0,00</b>	<b>0,00</b>	<b>0,00</b>	<b>x</b>	<b>x</b>	<b>x</b>
<b>SA 00</b>		<b>SA 00</b>	<b>x</b>	<b>x</b>	<b>Nettoergebnis nach Zuweisung und Entnahmen von Haushaltsrücklagen (SA 0 + / - SU23)</b>	<b>-21.457,13</b>	<b>-16.200,00</b>	<b>-5.257,13</b>	<b>x</b>	<b>x</b>	<b>x</b>

<b>Investive Gebarung</b>											
<b>SU</b>		<b>x</b>	<b>33</b>	<b>x</b>	<b>Summe Einzahlungen investive Gebarung</b>	<b>x</b>	<b>x</b>	<b>x</b>	<b>0,00</b>	<b>0,00</b>	<b>0,00</b>
<b>SU</b>		<b>x</b>	<b>34</b>		<b>Summe Auszahlungen investive Gebarung</b>	<b>x</b>	<b>x</b>	<b>x</b>	<b>0,00</b>	<b>0,00</b>	<b>0,00</b>
<b>SA2</b>		<b>x</b>	<b>SA2</b>		<b>Saldo (2) Geldfluss aus der Investiven Gebarung (33 - 34)</b>	<b>x</b>	<b>x</b>	<b>x</b>	<b>0,00</b>	<b>0,00</b>	<b>0,00</b>
<b>SA3</b>		<b>x</b>	<b>SA3</b>		<b>Saldo (3) Nettofinanzierungssaldo (Saldo 1 + Saldo 2)</b>	<b>x</b>	<b>x</b>	<b>x</b>	<b>-21.457,13</b>	<b>-16.200,00</b>	<b>-5.257,13</b>

<b>Finanzierungstätigkeit</b>											
<b>SU</b>		<b>x</b>	<b>35</b>		<b>Summe Einzahlungen aus der Finanzierungstätigkeit</b>	<b>x</b>	<b>x</b>	<b>x</b>	<b>0,00</b>	<b>0,00</b>	<b>0,00</b>
<b>SU</b>		<b>x</b>	<b>36</b>		<b>Summe Auszahlungen aus der Finanzierungstätigkeit</b>	<b>x</b>	<b>x</b>	<b>x</b>	<b>0,00</b>	<b>0,00</b>	<b>0,00</b>
<b>SA4</b>		<b>x</b>	<b>SA4</b>		<b>Saldo (4) Geldfluss aus der Finanzierungstätigkeit (35 - 36)</b>	<b>x</b>	<b>x</b>	<b>x</b>	<b>0,00</b>	<b>0,00</b>	<b>0,00</b>
<b>SA5</b>		<b>x</b>	<b>SA5</b>		<b>Saldo (5) Geldfluss aus der voranschlagswirksamen Gebarung (Saldo 3 + Saldo 4)</b>	<b>x</b>	<b>x</b>	<b>x</b>	<b>-21.457,13</b>	<b>-16.200,00</b>	<b>-5.257,13</b>

						<b>Ergebnisrechnung</b>			<b>Finanzierungsrechnung</b>		
--	--	--	--	--	--	-------------------------	--	--	------------------------------	--	--

Abschnitt 07	MVAG Code	MVAG Code	Konto	Verfügungsmittel	RA 2023	VA 2023	Differenz	RA 2023	VA 2023	Differenz
Abschnitt 07	SA 0 / SA 1	SA 0 / SA 1		(0) Nettoergebnis (21 - 22) / Saldo (1) Geldfluss aus der Operativen Gebarung (31 - 32)	-7.870,89	-6.900,00	-970,89	-7.870,89	-6.900,00	-970,89
Abschnitt 07	SA 00	SA 00		Nettoergebnis nach Zuweisung und Entnahmen von Haushaltsrücklagen (SA 0 + / - SU23)	-7.870,89	-6.900,00	-970,89	x	x	x
Abschnitt 07	SA 2	SA 2		Saldo (2) Geldfluss aus der Investiven Gebarung (33 - 34)	x	x	x	0,00	0,00	0,00
Abschnitt 07	SA 3	SA 3		Saldo (3) Nettofinanzierungssaldo (Saldo 1 + Saldo 2)	x	x	x	-7.870,89	-6.900,00	-970,89
Abschnitt 07	SA 4	SA 4		Saldo (4) Geldfluss aus der Finanzierungstätigkeit (35 - 36)	x	x	x	0,00	0,00	0,00
Abschnitt 07	SA 5	SA 5		Saldo (5) Geldfluss aus der voranschlagswirksamen Gebarung (Saldo 3 + Saldo 4)	x	x	x	-7.870,89	-6.900,00	-970,89

Unterabschnitt 070	MVAG Code	MVAG Code	Konto	Verfügungsmittel	Ergebnisrechnung			Finanzierungsrechnung		
					RA 2023	VA 2023	Differenz	RA 2023	VA 2023	Differenz
Unterabschnitt 070	SA 0 / SA 1	SA 0 / SA 1		(0) Nettoergebnis (21 - 22) / Saldo (1) Geldfluss aus der Operativen Gebarung (31 - 32)	-7.870,89	-6.900,00	-970,89	-7.870,89	-6.900,00	-970,89
Unterabschnitt 070	SA 00	SA 00		Nettoergebnis nach Zuweisung und Entnahmen von Haushaltsrücklagen (SA 0 + / - SU23)	-7.870,89	-6.900,00	-970,89	x	x	x
Unterabschnitt 070	SA 2	SA 2		Saldo (2) Geldfluss aus der Investiven Gebarung (33 - 34)	x	x	x	0,00	0,00	0,00
Unterabschnitt 070	SA 3	SA 3		Saldo (3) Nettofinanzierungssaldo (Saldo 1 + Saldo 2)	x	x	x	-7.870,89	-6.900,00	-970,89
Unterabschnitt 070	SA 4	SA 4		Saldo (4) Geldfluss aus der Finanzierungstätigkeit (35 - 36)	x	x	x	0,00	0,00	0,00
Unterabschnitt 070	SA 5	SA 5		Saldo (5) Geldfluss aus der voranschlagswirksamen Gebarung (Saldo 3 + Saldo 4)	x	x	x	-7.870,89	-6.900,00	-970,89

Ansatz 070000	Bedienung	MVAG Code	MVAG Code	Konto	Verfügun gsmittel	Ergebnisvoranschlag			Finanzierungsvoranschlag		
						RA 2023	VA 2023	Differenz	RA 2023	VA 2023	Differenz
<b>Operative Gebarung</b>											
1		211	311	x	Erträge aus der operativen Verwaltungstätigkeit / Einzahlungen aus der operativen Verwaltungstätigkeit	0,00	100,00	-100,00	0,00	100,00	-100,00
2		2116	3116		Erträge aus Veräußerung und sonstige Erträge / Einzahlungen aus Veräußerung von geringwertigen Wirtschaftsgütern (GWG) und sonstige Einzahlungen	0,00	100,00	-100,00	0,00	100,00	-100,00
070000				829500	Sonstige Erträge	0,00	100,00	-100,00	0,00	100,00	-100,00
<b>SU</b>		<b>21</b>	<b>31</b>	<b>x</b>	<b>Summe Erträge / Summe Einzahlungen operative Gebarung</b>	<b>0,00</b>	<b>100,00</b>	<b>-100,00</b>	<b>0,00</b>	<b>100,00</b>	<b>-100,00</b>
1		222	322	x	Sachaufwand (ohne Transferaufwand) / Auszahlungen aus Sachaufwand (ohne Transferaufwand)	7.870,89	7.000,00	870,89	7.870,89	7.000,00	870,89
2		2225	3225		Sonstiger Sachaufwand / Sonstige Auszahlungen aus Sachaufwand	7.870,89	7.000,00	870,89	7.870,89	7.000,00	870,89
070000				729500	Sonstige Ausgaben	7.870,89	7.000,00	870,89	7.870,89	7.000,00	870,89
<b>SU</b>		<b>22</b>	<b>32</b>	<b>x</b>	<b>Summe Aufwendungen / Summe Auszahlungen operative Gebarung</b>	<b>7.870,89</b>	<b>7.000,00</b>	<b>870,89</b>	<b>7.870,89</b>	<b>7.000,00</b>	<b>870,89</b>
<b>SA 0 / SA 1</b>		<b>SA0</b>	<b>SA1</b>	<b>x</b>	<b>(0) Nettoergebnis (21 - 22) / Saldo (1) Geldfluss aus der Operativen Gebarung (31 - 32)</b>	<b>-7.870,89</b>	<b>-6.900,00</b>	<b>-970,89</b>	<b>-7.870,89</b>	<b>-6.900,00</b>	<b>-970,89</b>
<b>SU</b>		<b>23</b>	<b>x</b>	<b>x</b>	<b>Summe Haushaltsrücklagen</b>	<b>0,00</b>	<b>0,00</b>	<b>0,00</b>	<b>x</b>	<b>x</b>	<b>x</b>
<b>SA 00</b>		<b>SA 00</b>	<b>x</b>	<b>x</b>	<b>Nettoergebnis nach Zuweisung und Entnahmen von Haushaltsrücklagen (SA 0 + / - SU23)</b>	<b>-7.870,89</b>	<b>-6.900,00</b>	<b>-970,89</b>	<b>x</b>	<b>x</b>	<b>x</b>

<b>Investive Gebarung</b>											
<b>SU</b>		<b>x</b>	<b>33</b>	<b>x</b>	<b>Summe Einzahlungen investive Gebarung</b>	<b>x</b>	<b>x</b>	<b>x</b>	<b>0,00</b>	<b>0,00</b>	<b>0,00</b>
<b>SU</b>		<b>x</b>	<b>34</b>		<b>Summe Auszahlungen investive Gebarung</b>	<b>x</b>	<b>x</b>	<b>x</b>	<b>0,00</b>	<b>0,00</b>	<b>0,00</b>
<b>SA2</b>		<b>x</b>	<b>SA2</b>		<b>Saldo (2) Geldfluss aus der Investiven Gebarung (33 - 34)</b>	<b>x</b>	<b>x</b>	<b>x</b>	<b>0,00</b>	<b>0,00</b>	<b>0,00</b>
<b>SA3</b>		<b>x</b>	<b>SA3</b>		<b>Saldo (3) Nettofinanzierungssaldo (Saldo 1 + Saldo 2)</b>	<b>x</b>	<b>x</b>	<b>x</b>	<b>-7.870,89</b>	<b>-6.900,00</b>	<b>-970,89</b>

<b>Finanzierungstätigkeit</b>											
<b>SU</b>		<b>x</b>	<b>35</b>		<b>Summe Einzahlungen aus der Finanzierungstätigkeit</b>	<b>x</b>	<b>x</b>	<b>x</b>	<b>0,00</b>	<b>0,00</b>	<b>0,00</b>
<b>SU</b>		<b>x</b>	<b>36</b>		<b>Summe Auszahlungen aus der Finanzierungstätigkeit</b>	<b>x</b>	<b>x</b>	<b>x</b>	<b>0,00</b>	<b>0,00</b>	<b>0,00</b>
<b>SA4</b>		<b>x</b>	<b>SA4</b>		<b>Saldo (4) Geldfluss aus der Finanzierungstätigkeit (35 - 36)</b>	<b>x</b>	<b>x</b>	<b>x</b>	<b>0,00</b>	<b>0,00</b>	<b>0,00</b>
<b>SA5</b>		<b>x</b>	<b>SA5</b>		<b>Saldo (5) Geldfluss aus der voranschlagswirksamen Gebarung (Saldo 3 + Saldo 4)</b>	<b>x</b>	<b>x</b>	<b>x</b>	<b>-7.870,89</b>	<b>-6.900,00</b>	<b>-970,89</b>

Abschnitt 08	MVAG Code	MVAG Code	Konto	Pensionen (soweit nicht aufgeteilt)	Ergebnisrechnung			Finanzierungsrechnung		
					RA 2023	VA 2023	Differenz	RA 2023	VA 2023	Differenz

Abschnitt 08	SA 0 / SA 1	SA 0 / SA 1		(0) Nettoergebnis (21 - 22) / Saldo (1) Geldfluss aus der Operativen Gebarung (31 - 32)	-124.091,72	-112.900,00	-11.191,72	-124.091,72	-112.900,00	-11.191,72
Abschnitt 08	SA 00	SA 00		Nettoergebnis nach Zuweisung und Entnahmen von Haushaltsrücklagen (SA 0 + / - SU23)	-124.091,72	-112.900,00	-11.191,72	x	x	x
Abschnitt 08	SA 2	SA 2		Saldo (2) Geldfluss aus der Investiven Gebarung (33 - 34)	x	x	x	0,00	0,00	0,00
Abschnitt 08	SA 3	SA 3		Saldo (3) Nettofinanzierungssaldo (Saldo 1 + Saldo 2)	x	x	x	-124.091,72	-112.900,00	-11.191,72
Abschnitt 08	SA 4	SA 4		Saldo (4) Geldfluss aus der Finanzierungstätigkeit (35 - 36)	x	x	x	0,00	0,00	0,00
Abschnitt 08	SA 5	SA 5		Saldo (5) Geldfluss aus der voranschlagswirksamen Gebarung (Saldo 3 + Saldo 4)	x	x	x	-124.091,72	-112.900,00	-11.191,72

Unterabschnitt 080	MVAG Code	MVAG Code	Konto	Pensionen (soweit nicht aufgeteilt)	Ergebnisrechnung			Finanzierungsrechnung		
					RA 2023	VA 2023	Differenz	RA 2023	VA 2023	Differenz
Unterabschnitt 080	SA 0 / SA 1	SA 0 / SA 1		(0) Nettoergebnis (21 - 22) / Saldo (1) Geldfluss aus der Operativen Gebarung (31 - 32)	-124.091,72	-112.900,00	-11.191,72	-124.091,72	-112.900,00	-11.191,72
Unterabschnitt 080	SA 00	SA 00		Nettoergebnis nach Zuweisung und Entnahmen von Haushaltsrücklagen (SA 0 + / - SU23)	-124.091,72	-112.900,00	-11.191,72	x	x	x
Unterabschnitt 080	SA 2	SA 2		Saldo (2) Geldfluss aus der Investiven Gebarung (33 - 34)	x	x	x	0,00	0,00	0,00
Unterabschnitt 080	SA 3	SA 3		Saldo (3) Nettofinanzierungssaldo (Saldo 1 + Saldo 2)	x	x	x	-124.091,72	-112.900,00	-11.191,72
Unterabschnitt 080	SA 4	SA 4		Saldo (4) Geldfluss aus der Finanzierungstätigkeit (35 - 36)	x	x	x	0,00	0,00	0,00
Unterabschnitt 080	SA 5	SA 5		Saldo (5) Geldfluss aus der voranschlagswirksamen Gebarung (Saldo 3 + Saldo 4)	x	x	x	-124.091,72	-112.900,00	-11.191,72

Ansatz 080000	Bedekung	MVAG Code	MVAG Code	Konto	Pensionen (soweit nicht aufgeteilt)	Ergebnisvoranschlag			Finanzierungsvoranschlag		
						RA 2023	VA 2023	Differenz	RA 2023	VA 2023	Differenz
<b>Operative Gebarung</b>											
SU		21	31	x	Summe Erträge / Summe Einzahlungen operative Gebarung	0,00	0,00	0,00	0,00	0,00	0,00
1		221	321	x	Personalaufwand / Auszahlungen aus Personalaufwand	124.091,72	112.900,00	11.191,72	124.091,72	112.900,00	11.191,72
2		2212	3212		Gesetzlicher und freiwilliger Sozialaufwand / Auszahlungen für gesetzliche und freiwillige Sozialaufwendungen	124.091,72	112.900,00	11.191,72	124.091,72	112.900,00	11.191,72
080000				582010	Abfertigungsumlage	124.091,72	112.900,00	11.191,72	124.091,72	112.900,00	11.191,72
SU		22	32	x	Summe Aufwendungen / Summe Auszahlungen operative Gebarung	124.091,72	112.900,00	11.191,72	124.091,72	112.900,00	11.191,72
SA 0 / SA 1		SA0	SA1	x	(0) Nettoergebnis (21 - 22) / Saldo (1) Geldfluss aus der Operativen Gebarung (31 - 32)	-124.091,72	-112.900,00	-11.191,72	-124.091,72	-112.900,00	-11.191,72
SU		23	x	x	Summe Haushaltsrücklagen	0,00	0,00	0,00	x	x	x
SA 00		SA 00	x	x	Nettoergebnis nach Zuweisung und Entnahmen von Haushaltsrücklagen (SA 0 + / - SU23)	-124.091,72	-112.900,00	-11.191,72	x	x	x

<b>Investive Gebarung</b>											
SU		x	33	x	Summe Einzahlungen investive Gebarung	x	x	x	0,00	0,00	0,00
SU		x	34		Summe Auszahlungen investive Gebarung	x	x	x	0,00	0,00	0,00
SA2		x	SA2		Saldo (2) Geldfluss aus der Investiven Gebarung (33 - 34)	x	x	x	0,00	0,00	0,00
SA3		x	SA3		Saldo (3) Nettofinanzierungssaldo (Saldo 1 + Saldo 2)	x	x	x	-124.091,72	-112.900,00	-11.191,72

<b>Finanzierungstätigkeit</b>											
SU		x	35		Summe Einzahlungen aus der Finanzierungstätigkeit	x	x	x	0,00	0,00	0,00
SU		x	36		Summe Auszahlungen aus der Finanzierungstätigkeit	x	x	x	0,00	0,00	0,00
SA4		x	SA4		Saldo (4) Geldfluss aus der Finanzierungstätigkeit (35 - 36)	x	x	x	0,00	0,00	0,00
SA5		x	SA5		Saldo (5) Geldfluss aus der voranschlagswirksamen Gebarung (Saldo 3 + Saldo 4)	x	x	x	-124.091,72	-112.900,00	-11.191,72

Abschnitt 09	MVAG Code	MVAG Code	Konto	Personalbetreuung	Ergebnisrechnung			Finanzierungsrechnung		
					RA 2023	VA 2023	Differenz	RA 2023	VA 2023	Differenz
Abschnitt 09	SA 0 / SA 1	SA 0 / SA 1		(0) Nettoergebnis (21 - 22) / Saldo (1) Geldfluss aus der Operativen Gebarung (31 - 32)	-22.058,88	-18.600,00	-3.458,88	-22.058,88	-18.600,00	-3.458,88
Abschnitt 09	SA 00	SA 00		Nettoergebnis nach Zuweisung und Entnahmen von Haushaltsrücklagen (SA 0 + / - SU23)	-22.058,88	-18.600,00	-3.458,88	x	x	x
Abschnitt 09	SA 2	SA 2		Saldo (2) Geldfluss aus der Investiven Gebarung (33 - 34)	x	x	x	0,00	0,00	0,00
Abschnitt 09	SA 3	SA 3		Saldo (3) Nettofinanzierungssaldo (Saldo 1 + Saldo 2)	x	x	x	-22.058,88	-18.600,00	-3.458,88

Abschnitt 09	SA 4	SA 4		Saldo (4) Geldfluss aus der Finanzierungstätigkeit (35 - 36)	x	x	x	0,00	0,00	0,00
Abschnitt 09	SA 5	SA 5		Saldo (5) Geldfluss aus der voranschlagswirksamen Gebarung (Saldo 3 + Saldo 4)	x	x	x	-22.058,88	-18.600,00	-3.458,88

Unterabschnitt 091	MVAG Code	MVAG Code	Konto	Personalausbildung und Personalfortbildung	Ergebnisrechnung			Finanzierungsrechnung		
					RA 2023	VA 2023	Differenz	RA 2023	VA 2023	Differenz
Unterabschnitt 091	SA 0 / SA 1	SA 0 / SA 1		(0) Nettoergebnis (21 - 22) / Saldo (1) Geldfluss aus der Operativen Gebarung (31 - 32)	-12.864,95	-5.500,00	-7.364,95	-12.864,95	-5.500,00	-7.364,95
Unterabschnitt 091	SA 00	SA 00		Nettoergebnis nach Zuweisung und Entnahmen von Haushaltsrücklagen (SA 0 + / - SU23)	-12.864,95	-5.500,00	-7.364,95	x	x	x
Unterabschnitt 091	SA 2	SA 2		Saldo (2) Geldfluss aus der Investiven Gebarung (33 - 34)	x	x	x	0,00	0,00	0,00
Unterabschnitt 091	SA 3	SA 3		Saldo (3) Nettofinanzierungssaldo (Saldo 1 + Saldo 2)	x	x	x	-12.864,95	-5.500,00	-7.364,95
Unterabschnitt 091	SA 4	SA 4		Saldo (4) Geldfluss aus der Finanzierungstätigkeit (35 - 36)	x	x	x	0,00	0,00	0,00
Unterabschnitt 091	SA 5	SA 5		Saldo (5) Geldfluss aus der voranschlagswirksamen Gebarung (Saldo 3 + Saldo 4)	x	x	x	-12.864,95	-5.500,00	-7.364,95

Ansatz 091000	Bedekung	MVAG Code	MVAG Code	Konto	Personalausbildung, Personalfortbildung	Ergebnisvoranschlag			Finanzierungsvoranschlag		
						RA 2023	VA 2023	Differenz	RA 2023	VA 2023	Differenz
<b>Operative Gebarung</b>											
SU		21	31	x	Summe Erträge / Summe Einzahlungen operative Gebarung	0,00	0,00	0,00	0,00	0,00	0,00
1		222	322	x	Sachaufwand (ohne Transferaufwand) / Auszahlungen aus Sachaufwand (ohne Transferaufwand)	12.864,95	5.500,00	7.364,95	12.864,95	5.500,00	7.364,95
2		2225	3225		Sonstiger Sachaufwand / Sonstige Auszahlungen aus Sachaufwand	12.864,95	5.500,00	7.364,95	12.864,95	5.500,00	7.364,95
091000				728000	Entgelte f.sonst.Leistungen	12.864,95	5.500,00	7.364,95	12.864,95	5.500,00	7.364,95
SU		22	32	x	Summe Aufwendungen / Summe Auszahlungen operative Gebarung	12.864,95	5.500,00	7.364,95	12.864,95	5.500,00	7.364,95
SA 0 / SA 1		SA0	SA1	x	(0) Nettoergebnis (21 - 22) / Saldo (1) Geldfluss aus der Operativen Gebarung (31 - 32)	-12.864,95	-5.500,00	-7.364,95	-12.864,95	-5.500,00	-7.364,95
SU		23	x	x	Summe Haushaltsrücklagen	0,00	0,00	0,00	x	x	x
SA 00		SA 00	x	x	Nettoergebnis nach Zuweisung und Entnahmen von Haushaltsrücklagen (SA 0 + / - SU23)	-12.864,95	-5.500,00	-7.364,95	x	x	x

<b>Investive Gebarung</b>											
SU		x	33	x	Summe Einzahlungen investive Gebarung	x	x	x	0,00	0,00	0,00
SU		x	34		Summe Auszahlungen investive Gebarung	x	x	x	0,00	0,00	0,00
SA2		x	SA2		Saldo (2) Geldfluss aus der Investiven Gebarung (33 - 34)	x	x	x	0,00	0,00	0,00
SA3		x	SA3		Saldo (3) Nettofinanzierungssaldo (Saldo 1 + Saldo 2)	x	x	x	-12.864,95	-5.500,00	-7.364,95

<b>Finanzierungstätigkeit</b>											
SU		x	35		Summe Einzahlungen aus der Finanzierungstätigkeit	x	x	x	0,00	0,00	0,00
SU		x	36		Summe Auszahlungen aus der Finanzierungstätigkeit	x	x	x	0,00	0,00	0,00
SA4		x	SA4		Saldo (4) Geldfluss aus der Finanzierungstätigkeit (35 - 36)	x	x	x	0,00	0,00	0,00
SA5		x	SA5		Saldo (5) Geldfluss aus der voranschlagswirksamen Gebarung (Saldo 3 + Saldo 4)	x	x	x	-12.864,95	-5.500,00	-7.364,95

Unterabschnitt 094	MVAG Code	MVAG Code	Konto	Gemeinschaftspflege	Ergebnisrechnung			Finanzierungsrechnung		
					RA 2023	VA 2023	Differenz	RA 2023	VA 2023	Differenz
Unterabschnitt 094	SA 0 / SA 1	SA 0 / SA 1		(0) Nettoergebnis (21 - 22) / Saldo (1) Geldfluss aus der Operativen Gebarung (31 - 32)	-9.193,93	-13.100,00	3.906,07	-9.193,93	-13.100,00	3.906,07
Unterabschnitt 094	SA 00	SA 00		Nettoergebnis nach Zuweisung und Entnahmen von Haushaltsrücklagen (SA 0 + / - SU23)	-9.193,93	-13.100,00	3.906,07	x	x	x
Unterabschnitt 094	SA 2	SA 2		Saldo (2) Geldfluss aus der Investiven Gebarung (33 - 34)	x	x	x	0,00	0,00	0,00
Unterabschnitt 094	SA 3	SA 3		Saldo (3) Nettofinanzierungssaldo (Saldo 1 + Saldo 2)	x	x	x	-9.193,93	-13.100,00	3.906,07
Unterabschnitt 094	SA 4	SA 4		Saldo (4) Geldfluss aus der Finanzierungstätigkeit (35 - 36)	x	x	x	0,00	0,00	0,00



Unterabschnitt 094	SA 5	SA 5		Saldo (5) Geldfluss aus der voranschlagswirksamen Gebarung (Saldo 3 + Saldo 4)	x	x	x	-9.193,93	-13.100,00	3.906,07
--------------------	------	------	--	--	---	---	---	-----------	------------	----------

Ansatz 094000	Bedeckung	MVAG Code	MVAG Code	Konto	Gemeinschaftspflege	Ergebnisvoranschlag			Finanzierungsvoranschlag		
						RA 2023	VA 2023	Differenz	RA 2023	VA 2023	Differenz
<b>Operative Gebarung</b>											
SU		21	31	x	Summe Erträge / Summe Einzahlungen operative Gebarung	0,00	0,00	0,00	0,00	0,00	0,00
1		222	322	x	Sachaufwand (ohne Transferaufwand) / Auszahlungen aus Sachaufwand (ohne Transferaufwand)	9.193,93	13.100,00	-3.906,07	9.193,93	13.100,00	-3.906,07
2		2225	3225		Sonstiger Sachaufwand / Sonstige Auszahlungen aus Sachaufwand	9.193,93	13.100,00	-3.906,07	9.193,93	13.100,00	-3.906,07
094000				728000	Entgelt f.sonstige Leistungen	9.193,93	13.100,00	-3.906,07	9.193,93	13.100,00	-3.906,07
SU		22	32	x	Summe Aufwendungen / Summe Auszahlungen operative Gebarung	9.193,93	13.100,00	-3.906,07	9.193,93	13.100,00	-3.906,07
SA 0 / SA 1		SA0	SA1	x	(0) Nettoergebnis (21 - 22) / Saldo (1) Geldfluss aus der Operativen Gebarung (31 - 32)	-9.193,93	-13.100,00	3.906,07	-9.193,93	-13.100,00	3.906,07
SU		23	x	x	Summe Haushaltsrücklagen	0,00	0,00	0,00	x	x	x
SA 00		SA 00	x	x	Nettoergebnis nach Zuweisung und Entnahmen von Haushaltsrücklagen (SA 0 + / - SU23)	-9.193,93	-13.100,00	3.906,07	x	x	x

<b>Investive Gebarung</b>											
SU		x	33	x	Summe Einzahlungen investive Gebarung	x	x	x	0,00	0,00	0,00
SU		x	34		Summe Auszahlungen investive Gebarung	x	x	x	0,00	0,00	0,00
SA2		x	SA2		Saldo (2) Geldfluss aus der Investiven Gebarung (33 - 34)	x	x	x	0,00	0,00	0,00
SA3		x	SA3		Saldo (3) Nettofinanzierungssaldo (Saldo 1 + Saldo 2)	x	x	x	-9.193,93	-13.100,00	3.906,07

<b>Finanzierungstätigkeit</b>											
SU		x	35		Summe Einzahlungen aus der Finanzierungstätigkeit	x	x	x	0,00	0,00	0,00
SU		x	36		Summe Auszahlungen aus der Finanzierungstätigkeit	x	x	x	0,00	0,00	0,00
SA4		x	SA4		Saldo (4) Geldfluss aus der Finanzierungstätigkeit (35 - 36)	x	x	x	0,00	0,00	0,00
SA5		x	SA5		Saldo (5) Geldfluss aus der voranschlagswirksamen Gebarung (Saldo 3 + Saldo 4)	x	x	x	-9.193,93	-13.100,00	3.906,07

Gruppe 1	MVAG Code	MVAG Code	Konto	Öffentliche Ordnung und Sicherheit	Ergebnisrechnung			Finanzierungsrechnung		
					RA 2023	VA 2023	Differenz	RA 2023	VA 2023	Differenz
Gruppe 1	SA 0 / SA 1	SA 0 / SA 1		(0) Nettoergebnis (21 - 22) / Saldo (1) Geldfluss aus der Operativen Gebarung (31 - 32)	-126.988,19	-143.400,00	16.411,81	-96.648,19	-113.000,00	16.351,81
Gruppe 1	SA 00	SA 00		Nettoergebnis nach Zuweisung und Entnahmen von Haushaltsrücklagen (SA 0 + / - SU23)	-126.988,19	-143.400,00	16.411,81	x	x	x
Gruppe 1	SA 2	SA 2		Saldo (2) Geldfluss aus der Investiven Gebarung (33 - 34)	x	x	x	0,00	0,00	0,00
Gruppe 1	SA 3	SA 3		Saldo (3) Nettofinanzierungssaldo (Saldo 1 + Saldo 2)	x	x	x	-96.648,19	-113.000,00	16.351,81
Gruppe 1	SA 4	SA 4		Saldo (4) Geldfluss aus der Finanzierungstätigkeit (35 - 36)	x	x	x	0,00	0,00	0,00
Gruppe 1	SA 5	SA 5		Saldo (5) Geldfluss aus der voranschlagswirksamen Gebarung (Saldo 3 + Saldo 4)	x	x	x	-96.648,19	-113.000,00	16.351,81

Abschnitt 13	MVAG Code	MVAG Code	Konto	Sonderpolizei	Ergebnisrechnung			Finanzierungsrechnung		
					RA 2023	VA 2023	Differenz	RA 2023	VA 2023	Differenz
Abschnitt 13	SA 0 / SA 1	SA 0 / SA 1		(0) Nettoergebnis (21 - 22) / Saldo (1) Geldfluss aus der Operativen Gebarung (31 - 32)	112,00	0,00	112,00	112,00	0,00	112,00
Abschnitt 13	SA 00	SA 00		Nettoergebnis nach Zuweisung und Entnahmen von Haushaltsrücklagen (SA 0 + / - SU23)	112,00	0,00	112,00	x	x	x
Abschnitt 13	SA 2	SA 2		Saldo (2) Geldfluss aus der Investiven Gebarung (33 - 34)	x	x	x	0,00	0,00	0,00
Abschnitt 13	SA 3	SA 3		Saldo (3) Nettofinanzierungssaldo (Saldo 1 + Saldo 2)	x	x	x	112,00	0,00	112,00
Abschnitt 13	SA 4	SA 4		Saldo (4) Geldfluss aus der Finanzierungstätigkeit (35 - 36)	x	x	x	0,00	0,00	0,00
Abschnitt 13	SA 5	SA 5		Saldo (5) Geldfluss aus der voranschlagswirksamen Gebarung (Saldo 3 + Saldo 4)	x	x	x	112,00	0,00	112,00

Unterabschnitt 131	MVAG Code	MVAG Code	Konto	Bau- und Feuerpolizei	Ergebnisrechnung			Finanzierungsrechnung		
					RA 2023	VA 2023	Differenz	RA 2023	VA 2023	Differenz
Unterabschnitt 131	SA 0 / SA 1	SA 0 / SA 1		(0) Nettoergebnis (21 - 22) / Saldo (1) Geldfluss aus der Operativen Gebarung (31 - 32)	112,00	0,00	112,00	112,00	0,00	112,00
Unterabschnitt 131	SA 00	SA 00		Nettoergebnis nach Zuweisung und Entnahmen von Haushaltsrücklagen (SA 0 + / - SU23)	112,00	0,00	112,00	x	x	x
Unterabschnitt 131	SA 2	SA 2		Saldo (2) Geldfluss aus der Investiven Gebarung (33 - 34)	x	x	x	0,00	0,00	0,00
Unterabschnitt 131	SA 3	SA 3		Saldo (3) Nettofinanzierungssaldo (Saldo 1 + Saldo 2)	x	x	x	112,00	0,00	112,00
Unterabschnitt 131	SA 4	SA 4		Saldo (4) Geldfluss aus der Finanzierungstätigkeit (35 - 36)	x	x	x	0,00	0,00	0,00
Unterabschnitt 131	SA 5	SA 5		Saldo (5) Geldfluss aus der voranschlagswirksamen Gebarung (Saldo 3 + Saldo 4)	x	x	x	112,00	0,00	112,00

Ansatz 131000	Bedeckung	MVAG Code	MVAG Code	Konto	Bau- und Feuerpolizei	Ergebnisvoranschlag			Finanzierungsvoranschlag		
						RA 2023	VA 2023	Differenz	RA 2023	VA 2023	Differenz
<b>Operative Gebarung</b>											
1		211	311	x	Erträge aus der operativen Verwaltungstätigkeit / Einzahlungen aus der operativen Verwaltungstätigkeit	112,00	300,00	-188,00	112,00	300,00	-188,00
2		2116	3116		Erträge aus Veräußerung und sonstige Erträge / Einzahlungen aus Veräußerung von geringwertigen Wirtschaftsgütern (GWG) und sonstige Einzahlungen	112,00	300,00	-188,00	112,00	300,00	-188,00
131000				808000	Kehrbücher	112,00	300,00	-188,00	112,00	300,00	-188,00
<b>SU</b>		<b>21</b>	<b>31</b>	<b>x</b>	<b>Summe Erträge / Summe Einzahlungen operative Gebarung</b>	<b>112,00</b>	<b>300,00</b>	<b>-188,00</b>	<b>112,00</b>	<b>300,00</b>	<b>-188,00</b>
1		222	322	x	Sachaufwand (ohne Transferaufwand) / Auszahlungen aus Sachaufwand (ohne Transferaufwand)	0,00	300,00	-300,00	0,00	300,00	-300,00
2		2221	3221		Gebrauchs- und Verbrauchsgüter, Handelswaren / Auszahlungen für Gebrauchs- und Verbrauchsgüter, Handelswaren	0,00	300,00	-300,00	0,00	300,00	-300,00
131000				413000	Kehrbücher	0,00	300,00	-300,00	0,00	300,00	-300,00
<b>SU</b>		<b>22</b>	<b>32</b>	<b>x</b>	<b>Summe Aufwendungen / Summe Auszahlungen operative Gebarung</b>	<b>0,00</b>	<b>300,00</b>	<b>-300,00</b>	<b>0,00</b>	<b>300,00</b>	<b>-300,00</b>
<b>SA 0 / SA 1</b>		<b>SA0</b>	<b>SA1</b>	<b>x</b>	<b>(0) Nettoergebnis (21 - 22) / Saldo (1) Geldfluss aus der Operativen Gebarung (31 - 32)</b>	<b>112,00</b>	<b>0,00</b>	<b>112,00</b>	<b>112,00</b>	<b>0,00</b>	<b>112,00</b>
<b>SU</b>		<b>23</b>	<b>x</b>	<b>x</b>	<b>Summe Haushaltsrücklagen</b>	<b>0,00</b>	<b>0,00</b>	<b>0,00</b>	<b>x</b>	<b>x</b>	<b>x</b>
<b>SA 00</b>		<b>SA 00</b>	<b>x</b>	<b>x</b>	<b>Nettoergebnis nach Zuweisung und Entnahmen von Haushaltsrücklagen (SA 0 + / - SU23)</b>	<b>112,00</b>	<b>0,00</b>	<b>112,00</b>	<b>x</b>	<b>x</b>	<b>x</b>

<b>Investive Gebarung</b>											
<b>SU</b>		<b>x</b>	<b>33</b>	<b>x</b>	<b>Summe Einzahlungen investive Gebarung</b>	<b>x</b>	<b>x</b>	<b>x</b>	<b>0,00</b>	<b>0,00</b>	<b>0,00</b>
<b>SU</b>		<b>x</b>	<b>34</b>		<b>Summe Auszahlungen investive Gebarung</b>	<b>x</b>	<b>x</b>	<b>x</b>	<b>0,00</b>	<b>0,00</b>	<b>0,00</b>
<b>SA2</b>		<b>x</b>	<b>SA2</b>		<b>Saldo (2) Geldfluss aus der Investiven Gebarung (33 - 34)</b>	<b>x</b>	<b>x</b>	<b>x</b>	<b>0,00</b>	<b>0,00</b>	<b>0,00</b>
<b>SA3</b>		<b>x</b>	<b>SA3</b>		<b>Saldo (3) Nettofinanzierungssaldo (Saldo 1 + Saldo 2)</b>	<b>x</b>	<b>x</b>	<b>x</b>	<b>112,00</b>	<b>0,00</b>	<b>112,00</b>

<b>Finanzierungstätigkeit</b>											
<b>SU</b>		<b>x</b>	<b>35</b>		<b>Summe Einzahlungen aus der Finanzierungstätigkeit</b>	<b>x</b>	<b>x</b>	<b>x</b>	<b>0,00</b>	<b>0,00</b>	<b>0,00</b>
<b>SU</b>		<b>x</b>	<b>36</b>		<b>Summe Auszahlungen aus der Finanzierungstätigkeit</b>	<b>x</b>	<b>x</b>	<b>x</b>	<b>0,00</b>	<b>0,00</b>	<b>0,00</b>
<b>SA4</b>		<b>x</b>	<b>SA4</b>		<b>Saldo (4) Geldfluss aus der Finanzierungstätigkeit (35 - 36)</b>	<b>x</b>	<b>x</b>	<b>x</b>	<b>0,00</b>	<b>0,00</b>	<b>0,00</b>
<b>SA5</b>		<b>x</b>	<b>SA5</b>		<b>Saldo (5) Geldfluss aus der voranschlagswirksamen Gebarung (Saldo 3 + Saldo 4)</b>	<b>x</b>	<b>x</b>	<b>x</b>	<b>112,00</b>	<b>0,00</b>	<b>112,00</b>

						Ergebnisrechnung			Finanzierungsrechnung		
--	--	--	--	--	--	------------------	--	--	-----------------------	--	--

Abschnitt 16	MVAG Code	MVAG Code	Konto	Feuerwehrwesen	RA 2023	VA 2023	Differenz	RA 2023	VA 2023	Differenz
Abschnitt 16	SA 0 / SA 1	SA 0 / SA 1		(0) Nettoergebnis (21 - 22) / Saldo (1) Geldfluss aus der Operativen Gebarung (31 - 32)	-126.634,49	-142.900,00	16.265,51	-96.294,49	-112.500,00	16.205,51
Abschnitt 16	SA 00	SA 00		Nettoergebnis nach Zuweisung und Entnahmen von Haushaltsrücklagen (SA 0 + / - SU23)	-126.634,49	-142.900,00	16.265,51	x	x	x
Abschnitt 16	SA 2	SA 2		Saldo (2) Geldfluss aus der Investiven Gebarung (33 - 34)	x	x	x	0,00	0,00	0,00
Abschnitt 16	SA 3	SA 3		Saldo (3) Nettofinanzierungssaldo (Saldo 1 + Saldo 2)	x	x	x	-96.294,49	-112.500,00	16.205,51
Abschnitt 16	SA 4	SA 4		Saldo (4) Geldfluss aus der Finanzierungstätigkeit (35 - 36)	x	x	x	0,00	0,00	0,00
Abschnitt 16	SA 5	SA 5		Saldo (5) Geldfluss aus der voranschlagswirksamen Gebarung (Saldo 3 + Saldo 4)	x	x	x	-96.294,49	-112.500,00	16.205,51

Unterabschnitt 163	MVAG Code	MVAG Code	Konto	Freiwillige Feuerwehren	Ergebnisrechnung			Finanzierungsrechnung		
					RA 2023	VA 2023	Differenz	RA 2023	VA 2023	Differenz
Unterabschnitt 163	SA 0 / SA 1	SA 0 / SA 1		(0) Nettoergebnis (21 - 22) / Saldo (1) Geldfluss aus der Operativen Gebarung (31 - 32)	-126.634,49	-142.900,00	16.265,51	-96.294,49	-112.500,00	16.205,51
Unterabschnitt 163	SA 00	SA 00		Nettoergebnis nach Zuweisung und Entnahmen von Haushaltsrücklagen (SA 0 + / - SU23)	-126.634,49	-142.900,00	16.265,51	x	x	x
Unterabschnitt 163	SA 2	SA 2		Saldo (2) Geldfluss aus der Investiven Gebarung (33 - 34)	x	x	x	0,00	0,00	0,00
Unterabschnitt 163	SA 3	SA 3		Saldo (3) Nettofinanzierungssaldo (Saldo 1 + Saldo 2)	x	x	x	-96.294,49	-112.500,00	16.205,51
Unterabschnitt 163	SA 4	SA 4		Saldo (4) Geldfluss aus der Finanzierungstätigkeit (35 - 36)	x	x	x	0,00	0,00	0,00
Unterabschnitt 163	SA 5	SA 5		Saldo (5) Geldfluss aus der voranschlagswirksamen Gebarung (Saldo 3 + Saldo 4)	x	x	x	-96.294,49	-112.500,00	16.205,51

Ansatz 163000	Bedekung	MVAG Code	MVAG Code	Konto	Freiwillige Feuerwehren	Ergebnisvoranschlag			Finanzierungsvoranschlag		
						RA 2023	VA 2023	Differenz	RA 2023	VA 2023	Differenz
<b>Operative Gebarung</b>											
SU		21	31	x	<b>Summe Erträge / Summe Einzahlungen operative Gebarung</b>	<b>0,00</b>	<b>0,00</b>	<b>0,00</b>	<b>0,00</b>	<b>0,00</b>	<b>0,00</b>
1		222	322	x	Sachaufwand (ohne Transferaufwand) / Auszahlungen aus Sachaufwand (ohne Transferaufwand)	42.201,44	50.700,00	-8.498,56	11.861,44	20.300,00	-8.438,56
2		2224	3224		Instandhaltung / Auszahlungen für Instandhaltung	11.813,44	20.000,00	-8.186,56	11.813,44	20.000,00	-8.186,56
163000				614000	Instandhaltung von Gebäuden	11.813,44	20.000,00	-8.186,56	11.813,44	20.000,00	-8.186,56
2		2225	3225		Sonstiger Sachaufwand / Sonstige Auszahlungen aus Sachaufwand	48,00	300,00	-252,00	48,00	300,00	-252,00
163000				729000	Entgelte für sonstige Leistungen	48,00	300,00	-252,00	48,00	300,00	-252,00
2		2226	x		Nicht finanzierungswirksamer Sachaufwand / -	30.340,00	30.400,00	-60,00	x	x	x
163000				680300	Planmäßige Abschreibung - Gebäude und Bauten	30.340,00	30.400,00	-60,00	x	x	x
1		223	323	x	Transferaufwand (laufende Transfers und Kapitaltransfers) / Auszahlungen aus Transfers (ohne Kapitaltransfers)	84.433,05	92.200,00	-7.766,95	84.433,05	92.200,00	-7.766,95
2		2231	3231		Transferaufwand an Träger des öffentlichen Rechts / Transferzahlungen an Träger des öffentlichen Rechts	84.433,05	92.200,00	-7.766,95	84.433,05	92.200,00	-7.766,95
163000				754200	Transfers an sonstige Träger des öffentlichen Rechts	73.750,00	81.500,00	-7.750,00	73.750,00	81.500,00	-7.750,00
163000				754210	Bezirksfeuerwehrverbandsumlage	4.210,55	4.200,00	10,55	4.210,55	4.200,00	10,55
163000				754220	Landesfeuerwehrverbandsumlage	6.472,50	6.500,00	-27,50	6.472,50	6.500,00	-27,50
SU		22	32	x	<b>Summe Aufwendungen / Summe Auszahlungen operative Gebarung</b>	<b>126.634,49</b>	<b>142.900,00</b>	<b>-16.265,51</b>	<b>96.294,49</b>	<b>112.500,00</b>	<b>-16.205,51</b>
SA 0 / SA 1		SA0	SA1	x	<b>(0) Nettoergebnis (21 - 22) / Saldo (1) Geldfluss aus der Operativen Gebarung (31 - 32)</b>	<b>-126.634,49</b>	<b>-142.900,00</b>	<b>16.265,51</b>	<b>-96.294,49</b>	<b>-112.500,00</b>	<b>16.205,51</b>
SU		23	x	x	<b>Summe Haushaltsrücklagen</b>	<b>0,00</b>	<b>0,00</b>	<b>0,00</b>	<b>x</b>	<b>x</b>	<b>x</b>
SA 00		SA 00	x	x	<b>Nettoergebnis nach Zuweisung und Entnahmen von Haushaltsrücklagen (SA 0 + / - SU23)</b>	<b>-126.634,49</b>	<b>-142.900,00</b>	<b>16.265,51</b>	<b>x</b>	<b>x</b>	<b>x</b>

<b>Investive Gebarung</b>											
SU		x	33	x	<b>Summe Einzahlungen investive Gebarung</b>	<b>x</b>	<b>x</b>	<b>x</b>	<b>0,00</b>	<b>0,00</b>	<b>0,00</b>
SU		x	34		<b>Summe Auszahlungen investive Gebarung</b>	<b>x</b>	<b>x</b>	<b>x</b>	<b>0,00</b>	<b>0,00</b>	<b>0,00</b>
SA2		x	SA2		<b>Saldo (2) Geldfluss aus der Investiven Gebarung (33 - 34)</b>	<b>x</b>	<b>x</b>	<b>x</b>	<b>0,00</b>	<b>0,00</b>	<b>0,00</b>
SA3		x	SA3		<b>Saldo (3) Nettofinanzierungssaldo (Saldo 1 + Saldo 2)</b>	<b>x</b>	<b>x</b>	<b>x</b>	<b>-96.294,49</b>	<b>-112.500,00</b>	<b>16.205,51</b>

<b>Finanzierungstätigkeit</b>											
SU		x	35		<b>Summe Einzahlungen aus der Finanzierungstätigkeit</b>	<b>x</b>	<b>x</b>	<b>x</b>	<b>0,00</b>	<b>0,00</b>	<b>0,00</b>
SU		x	36		<b>Summe Auszahlungen aus der Finanzierungstätigkeit</b>	<b>x</b>	<b>x</b>	<b>x</b>	<b>0,00</b>	<b>0,00</b>	<b>0,00</b>
SA4		x	SA4		<b>Saldo (4) Geldfluss aus der Finanzierungstätigkeit (35 - 36)</b>	<b>x</b>	<b>x</b>	<b>x</b>	<b>0,00</b>	<b>0,00</b>	<b>0,00</b>
SA5		x	SA5		<b>Saldo (5) Geldfluss aus der voranschlagswirksamen Gebarung (Saldo 3 + Saldo 4)</b>	<b>x</b>	<b>x</b>	<b>x</b>	<b>-96.294,49</b>	<b>-112.500,00</b>	<b>16.205,51</b>

Abschnitt 18	MVAG Code	MVAG Code	Konto	Landesverteidigung	Ergebnisrechnung			Finanzierungsrechnung		
					RA 2023	VA 2023	Differenz	RA 2023	VA 2023	Differenz
Abschnitt 18	SA 0 / SA 1	SA 0 / SA 1		(0) Nettoergebnis (21 - 22) / Saldo (1) Geldfluss aus der Operativen Gebarung (31 - 32)	-465,70	-500,00	34,30	-465,70	-500,00	34,30
Abschnitt 18	SA 00	SA 00		Nettoergebnis nach Zuweisung und Entnahmen von Haushaltsrücklagen (SA 0 + / - SU23)	-465,70	-500,00	34,30	x	x	x
Abschnitt 18	SA 2	SA 2		Saldo (2) Geldfluss aus der Investiven Gebarung (33 - 34)	x	x	x	0,00	0,00	0,00
Abschnitt 18	SA 3	SA 3		Saldo (3) Nettofinanzierungssaldo (Saldo 1 + Saldo 2)	x	x	x	-465,70	-500,00	34,30
Abschnitt 18	SA 4	SA 4		Saldo (4) Geldfluss aus der Finanzierungstätigkeit (35 - 36)	x	x	x	0,00	0,00	0,00
Abschnitt 18	SA 5	SA 5		Saldo (5) Geldfluss aus der voranschlagswirksamen Gebarung (Saldo 3 + Saldo 4)	x	x	x	-465,70	-500,00	34,30

Unterabschnitt 180	MVAG Code	MVAG Code	Konto	Zivilschutz	Ergebnisrechnung			Finanzierungsrechnung		
					RA 2023	VA 2023	Differenz	RA 2023	VA 2023	Differenz
Unterabschnitt 180	SA 0 / SA 1	SA 0 / SA 1		(0) Nettoergebnis (21 - 22) / Saldo (1) Geldfluss aus der Operativen Gebarung (31 - 32)	-465,70	-500,00	34,30	-465,70	-500,00	34,30
Unterabschnitt 180	SA 00	SA 00		Nettoergebnis nach Zuweisung und Entnahmen von Haushaltsrücklagen (SA 0 + / - SU23)	-465,70	-500,00	34,30	x	x	x
Unterabschnitt 180	SA 2	SA 2		Saldo (2) Geldfluss aus der Investiven Gebarung (33 - 34)	x	x	x	0,00	0,00	0,00
Unterabschnitt 180	SA 3	SA 3		Saldo (3) Nettofinanzierungssaldo (Saldo 1 + Saldo 2)	x	x	x	-465,70	-500,00	34,30
Unterabschnitt 180	SA 4	SA 4		Saldo (4) Geldfluss aus der Finanzierungstätigkeit (35 - 36)	x	x	x	0,00	0,00	0,00
Unterabschnitt 180	SA 5	SA 5		Saldo (5) Geldfluss aus der voranschlagswirksamen Gebarung (Saldo 3 + Saldo 4)	x	x	x	-465,70	-500,00	34,30

Ansatz 180000	Bedeckung	MVAG Code	MVAG Code	Konto	Zivilschutz	Ergebnisvoranschlag			Finanzierungsvoranschlag		
						RA 2023	VA 2023	Differenz	RA 2023	VA 2023	Differenz
<b>Operative Gebarung</b>											
SU		21	31	x	Summe Erträge / Summe Einzahlungen operative Gebarung	0,00	0,00	0,00	0,00	0,00	0,00
1		223	323	x	Transferaufwand (laufende Transfers und Kapitaltransfers) / Auszahlungen aus Transfers (ohne Kapitaltransfers)	465,70	500,00	-34,30	465,70	500,00	-34,30
2		2234	3234		Transferaufwand an Haushalte und Organisationen ohne Erwerbscharakter / Transferzahlungen an Haushalte und Organisationen ohne Erwerbscharakter	465,70	500,00	-34,30	465,70	500,00	-34,30
180000				757000	Beitrag an den Zivilschutzverb	465,70	500,00	-34,30	465,70	500,00	-34,30
SU		22	32	x	Summe Aufwendungen / Summe Auszahlungen operative Gebarung	465,70	500,00	-34,30	465,70	500,00	-34,30
SA 0 / SA 1		SA0	SA1	x	(0) Nettoergebnis (21 - 22) / Saldo (1) Geldfluss aus der Operativen Gebarung (31 - 32)	-465,70	-500,00	34,30	-465,70	-500,00	34,30
SU		23	x	x	Summe Haushaltsrücklagen	0,00	0,00	0,00	x	x	x
SA 00		SA 00	x	x	Nettoergebnis nach Zuweisung und Entnahmen von Haushaltsrücklagen (SA 0 + / - SU23)	-465,70	-500,00	34,30	x	x	x

<b>Investive Gebarung</b>											
SU		x	33	x	Summe Einzahlungen investive Gebarung	x	x	x	0,00	0,00	0,00
SU		x	34		Summe Auszahlungen investive Gebarung	x	x	x	0,00	0,00	0,00
SA2		x	SA2		Saldo (2) Geldfluss aus der Investiven Gebarung (33 - 34)	x	x	x	0,00	0,00	0,00
SA3		x	SA3		Saldo (3) Nettofinanzierungssaldo (Saldo 1 + Saldo 2)	x	x	x	-465,70	-500,00	34,30

<b>Finanzierungstätigkeit</b>											
SU		x	35		Summe Einzahlungen aus der Finanzierungstätigkeit	x	x	x	0,00	0,00	0,00
SU		x	36		Summe Auszahlungen aus der Finanzierungstätigkeit	x	x	x	0,00	0,00	0,00
SA4		x	SA4		Saldo (4) Geldfluss aus der Finanzierungstätigkeit (35 - 36)	x	x	x	0,00	0,00	0,00
SA5		x	SA5		Saldo (5) Geldfluss aus der voranschlagswirksamen Gebarung (Saldo 3 + Saldo 4)	x	x	x	-465,70	-500,00	34,30



Gruppe 2	MVAG Code	MVAG Code	Konto	Unterricht, Erziehung, Sport und Wissenschaft	Ergebnisrechnung			Finanzierungsrechnung		
					RA 2023	VA 2023	Differenz	RA 2023	VA 2023	Differenz
Gruppe 2	SA 0 / SA 1	SA 0 / SA 1		(0) Nettoergebnis (21 - 22) / Saldo (1) Geldfluss aus der Operativen Gebarung (31 - 32)	-1.213.557,46	-1.197.100,00	-16.457,46	-724.346,88	-661.700,00	-62.646,88
Gruppe 2	SA 00	SA 00		Nettoergebnis nach Zuweisung und Entnahmen von Haushaltsrücklagen (SA 0 + / - SU23)	-1.586.130,61	-1.498.800,00	-87.330,61	x	x	x
Gruppe 2	SA 2	SA 2		Saldo (2) Geldfluss aus der Investiven Gebarung (33 - 34)	x	x	x	-369.417,29	-3.060.800,00	2.691.382,71
Gruppe 2	SA 3	SA 3		Saldo (3) Nettofinanzierungssaldo (Saldo 1 + Saldo 2)	x	x	x	-1.093.764,17	-3.722.500,00	2.628.735,83
Gruppe 2	SA 4	SA 4		Saldo (4) Geldfluss aus der Finanzierungstätigkeit (35 - 36)	x	x	x	-558.000,00	2.246.500,00	-2.804.500,00
Gruppe 2	SA 5	SA 5		Saldo (5) Geldfluss aus der voranschlagswirksamen Gebarung (Saldo 3 + Saldo 4)	x	x	x	-1.651.764,17	-1.476.000,00	-175.764,17

Abschnitt 21	MVAG Code	MVAG Code	Konto	Allgemeinbildender Unterricht	Ergebnisrechnung			Finanzierungsrechnung		
					RA 2023	VA 2023	Differenz	RA 2023	VA 2023	Differenz
Abschnitt 21	SA 0 / SA 1	SA 0 / SA 1		(0) Nettoergebnis (21 - 22) / Saldo (1) Geldfluss aus der Operativen Gebarung (31 - 32)	-907.985,89	-883.200,00	-24.785,89	-596.731,73	-575.800,00	-20.931,73
Abschnitt 21	SA 00	SA 00		Nettoergebnis nach Zuweisung und Entnahmen von Haushaltsrücklagen (SA 0 + / - SU23)	-772.502,41	-747.700,00	-24.802,41	x	x	x
Abschnitt 21	SA 2	SA 2		Saldo (2) Geldfluss aus der Investiven Gebarung (33 - 34)	x	x	x	-39.594,43	-45.300,00	5.705,57
Abschnitt 21	SA 3	SA 3		Saldo (3) Nettofinanzierungssaldo (Saldo 1 + Saldo 2)	x	x	x	-636.326,16	-621.100,00	-15.226,16
Abschnitt 21	SA 4	SA 4		Saldo (4) Geldfluss aus der Finanzierungstätigkeit (35 - 36)	x	x	x	-200.000,00	-200.000,00	0,00
Abschnitt 21	SA 5	SA 5		Saldo (5) Geldfluss aus der voranschlagswirksamen Gebarung (Saldo 3 + Saldo 4)	x	x	x	-836.326,16	-821.100,00	-15.226,16

Unterabschnitt 210	MVAG Code	MVAG Code	Konto	Allgemeinbildende Pflichtschulen, gemeinsame Kosten	Ergebnisrechnung			Finanzierungsrechnung		
					RA 2023	VA 2023	Differenz	RA 2023	VA 2023	Differenz
Unterabschnitt 210	SA 0 / SA 1	SA 0 / SA 1		(0) Nettoergebnis (21 - 22) / Saldo (1) Geldfluss aus der Operativen Gebarung (31 - 32)	-34.669,08	-31.600,00	-3.069,08	-34.669,08	-31.600,00	-3.069,08
Unterabschnitt 210	SA 00	SA 00		Nettoergebnis nach Zuweisung und Entnahmen von Haushaltsrücklagen (SA 0 + / - SU23)	-34.669,08	-31.600,00	-3.069,08	x	x	x
Unterabschnitt 210	SA 2	SA 2		Saldo (2) Geldfluss aus der Investiven Gebarung (33 - 34)	x	x	x	0,00	0,00	0,00
Unterabschnitt 210	SA 3	SA 3		Saldo (3) Nettofinanzierungssaldo (Saldo 1 + Saldo 2)	x	x	x	-34.669,08	-31.600,00	-3.069,08
Unterabschnitt 210	SA 4	SA 4		Saldo (4) Geldfluss aus der Finanzierungstätigkeit (35 - 36)	x	x	x	0,00	0,00	0,00
Unterabschnitt 210	SA 5	SA 5		Saldo (5) Geldfluss aus der voranschlagswirksamen Gebarung (Saldo 3 + Saldo 4)	x	x	x	-34.669,08	-31.600,00	-3.069,08

Ansatz 210000	Bedekung	MVAG Code	MVAG Code	Konto	Allgemeinbildende Pflichtschulen, gemeinsame Kosten	Ergebnisvoranschlag			Finanzierungsvoranschlag		
						RA 2023	VA 2023	Differenz	RA 2023	VA 2023	Differenz
<b>Operative Gebarung</b>											
SU		21	31	x	Summe Erträge / Summe Einzahlungen operative Gebarung	0,00	0,00	0,00	0,00	0,00	0,00
1		222	322	x	Sachaufwand (ohne Transferaufwand) / Auszahlungen aus Sachaufwand (ohne Transferaufwand)	34.669,08	31.600,00	3.069,08	34.669,08	31.600,00	3.069,08
2		2222	3222		Verwaltungs- und Betriebsaufwand / Auszahlungen für Verwaltungs- und Betriebsaufwand	34.669,08	31.600,00	3.069,08	34.669,08	31.600,00	3.069,08
210000				621910	Personentransporte	34.669,08	31.600,00	3.069,08	34.669,08	31.600,00	3.069,08
SU		22	32	x	Summe Aufwendungen / Summe Auszahlungen operative Gebarung	34.669,08	31.600,00	3.069,08	34.669,08	31.600,00	3.069,08
SA 0 / SA 1		SA0	SA1	x	(0) Nettoergebnis (21 - 22) / Saldo (1) Geldfluss aus der Operativen Gebarung (31 - 32)	-34.669,08	-31.600,00	-3.069,08	-34.669,08	-31.600,00	-3.069,08
SU		23	x	x	Summe Haushaltsrücklagen	0,00	0,00	0,00	x	x	x
SA 00		SA 00	x	x	Nettoergebnis nach Zuweisung und Entnahmen von Haushaltsrücklagen (SA 0 + / - SU23)	-34.669,08	-31.600,00	-3.069,08	x	x	x

<b>Investive Gebarung</b>											
SU		x	33	x	Summe Einzahlungen investive Gebarung	x	x	x	0,00	0,00	0,00
SU		x	34		Summe Auszahlungen investive Gebarung	x	x	x	0,00	0,00	0,00
SA2		x	SA2		Saldo (2) Geldfluss aus der Investiven Gebarung (33 - 34)	x	x	x	0,00	0,00	0,00
SA3		x	SA3		Saldo (3) Nettofinanzierungssaldo (Saldo 1 + Saldo 2)	x	x	x	-34.669,08	-31.600,00	-3.069,08

<b>Finanzierungstätigkeit</b>											
SU		x	35		Summe Einzahlungen aus der Finanzierungstätigkeit	x	x	x	0,00	0,00	0,00
SU		x	36		Summe Auszahlungen aus der Finanzierungstätigkeit	x	x	x	0,00	0,00	0,00
SA4		x	SA4		Saldo (4) Geldfluss aus der Finanzierungstätigkeit (35 - 36)	x	x	x	0,00	0,00	0,00
SA5		x	SA5		Saldo (5) Geldfluss aus der voranschlagswirksamen Gebarung (Saldo 3 + Saldo 4)	x	x	x	-34.669,08	-31.600,00	-3.069,08

Unterabschnitt 211	MVAG Code	MVAG Code	Konto	Volksschulen	Ergebnisrechnung			Finanzierungsrechnung		
					RA 2023	VA 2023	Differenz	RA 2023	VA 2023	Differenz
Unterabschnitt 211	SA 0 / SA 1	SA 0 / SA 1		(0) Nettoergebnis (21 - 22) / Saldo (1) Geldfluss aus der Operativen Gebarung (31 - 32)	-329.723,13	-327.400,00	-2.323,13	-201.799,79	-201.300,00	-499,79
Unterabschnitt 211	SA 00	SA 00		Nettoergebnis nach Zuweisung und Entnahmen von Haushaltsrücklagen (SA 0 + / - SU23)	-289.832,19	-287.500,00	-2.332,19	x	x	x
Unterabschnitt 211	SA 2	SA 2		Saldo (2) Geldfluss aus der Investiven Gebarung (33 - 34)	x	x	x	-10.662,60	-17.000,00	6.337,40
Unterabschnitt 211	SA 3	SA 3		Saldo (3) Nettofinanzierungssaldo (Saldo 1 + Saldo 2)	x	x	x	-212.462,39	-218.300,00	5.837,61

Unterabschnitt 211	SA 4	SA 4		Saldo (4) Geldfluss aus der Finanzierungstätigkeit (35 - 36)	x	x	x	-64.000,00	-64.000,00	0,00
Unterabschnitt 211	SA 5	SA 5		Saldo (5) Geldfluss aus der voranschlagswirksamen Gebarung (Saldo 3 + Saldo 4)	x	x	x	-276.462,39	-282.300,00	5.837,61

Ansatz 211000	Bedekung	MVAG Code	MVAG Code	Konto	Volksschule	Ergebnisvoranschlag			Finanzierungsvoranschlag		
						RA 2023	VA 2023	Differenz	RA 2023	VA 2023	Differenz
<b>Operative Gebarung</b>											
1		211	311	x	Erträge aus der operativen Verwaltungstätigkeit / Einzahlungen aus der operativen Verwaltungstätigkeit	7.724,30	25.100,00	-17.375,70	7.724,30	25.100,00	-17.375,70
2		2114	3114		Erträge aus Leistungen / Einzahlungen aus Leistungen	7.724,30	8.100,00	-375,70	7.724,30	8.100,00	-375,70
211000				816100	Gastschulbeiträge	7.724,30	8.100,00	-375,70	7.724,30	8.100,00	-375,70
2		2116	3116		Erträge aus Veräußerung und sonstige Erträge / Einzahlungen aus Veräußerung von geringwertigen Wirtschaftsgütern (GWG) und sonstige Einzahlungen	0,00	17.000,00	-17.000,00	0,00	17.000,00	-17.000,00
211000				829900	Sonstige Erträge - Verrechnung zwischen operativer Gebarung und Projekten	0,00	17.000,00	-17.000,00	0,00	17.000,00	-17.000,00
1		212	312	x	Erträge aus Transfers / Einzahlungen aus Transfers (ohne Kapitaltransfers)	15.545,79	9.000,00	6.545,79	15.545,79	9.000,00	6.545,79
2		2121	3121		Transferertrag von Trägern des öffentlichen Rechts / Transferzahlungen von Trägern des öffentlichen Rechts	15.545,79	9.000,00	6.545,79	15.545,79	9.000,00	6.545,79
211000				861100	Transferzlg.d.Landes	15.545,79	9.000,00	6.545,79	15.545,79	9.000,00	6.545,79
<b>SU</b>		<b>21</b>	<b>31</b>	<b>x</b>	<b>Summe Erträge / Summe Einzahlungen operative Gebarung</b>	<b>23.270,09</b>	<b>34.100,00</b>	<b>-10.829,91</b>	<b>23.270,09</b>	<b>34.100,00</b>	<b>-10.829,91</b>
1		221	321	x	Personalaufwand / Auszahlungen aus Personalaufwand	110.223,42	103.900,00	6.323,42	110.223,42	103.900,00	6.323,42
2		2211	3211		Personalaufwand (Bezüge, Nebengeb., Mehrleistungen) / Auszahlungen für Personalaufwand (Bezüge, Nebengebühren und Mehrleistungsvergütungen)	82.397,06	76.700,00	5.697,06	82.397,06	76.700,00	5.697,06
211000				510000	VB-Angestellte	3.150,69	0,00	3.150,69	3.150,69	0,00	3.150,69
211000				511000	VB-Arbeiter	37.120,87	36.000,00	1.120,87	37.120,87	36.000,00	1.120,87
211000				521000	Arbeiter ganzjährig beschäftigt	33.537,58	31.300,00	2.237,58	33.537,58	31.300,00	2.237,58
211000				522000	Angestellte nicht ganzj.beschäftigt	8.587,92	7.900,00	687,92	8.587,92	7.900,00	687,92
211000				523000	Arbeiter nicht ganzjährig beschäftigt	0,00	1.500,00	-1.500,00	0,00	1.500,00	-1.500,00
2		2212	3212		Gesetzlicher und freiwilliger Sozialaufwand / Auszahlungen für gesetzliche und freiwillige Sozialaufwendungen	27.826,36	27.200,00	626,36	27.826,36	27.200,00	626,36
211000				580000	Dienstgeberbeitr.f.Fam.Beih.	3.029,28	3.000,00	29,28	3.029,28	3.000,00	29,28
211000				582000	DGB zur sozialen Sicherheit	9.444,91	8.600,00	844,91	9.444,91	8.600,00	844,91
211000				582010	Abfertigungsumlage	7.959,09	8.000,00	-40,91	7.959,09	8.000,00	-40,91
211000				582200	DGB KV / BVA VB I + VB II	7.393,08	7.600,00	-206,92	7.393,08	7.600,00	-206,92
1		222	322	x	Sachaufwand (ohne Transferaufwand) / Auszahlungen aus Sachaufwand (ohne Transferaufwand)	229.417,39	239.700,00	-10.282,61	101.494,05	113.600,00	-12.105,95
2		2221	3221		Gebrauchs- und Verbrauchsgüter, Handelswaren / Auszahlungen für Gebrauchs- und Verbrauchsgüter, Handelswaren	54.100,42	50.600,00	3.500,42	54.100,42	50.600,00	3.500,42
211000				400000	Klassenbedarf	9.040,40	6.000,00	3.040,40	9.040,40	6.000,00	3.040,40
211000				400100	Weihnachtsgutscheine	310,00	200,00	110,00	310,00	200,00	110,00
211000				451000	Brennstoffe	36.661,70	36.100,00	561,70	36.661,70	36.100,00	561,70
211000				452000	Treibstoffe	0,00	100,00	-100,00	0,00	100,00	-100,00
211000				454000	Reinigungsmittel	3.497,43	4.300,00	-802,57	3.497,43	4.300,00	-802,57

Ansatz 211000	Bedekung	MVAG Code	MVAG Code	Konto	Volksschule	Ergebnisvoranschlag			Finanzierungsvoranschlag		
						RA 2023	VA 2023	Differenz	RA 2023	VA 2023	Differenz
211000				456000	Schreib-u.Büromittel	4.282,58	2.600,00	1.682,58	4.282,58	2.600,00	1.682,58
211000				457000	Gesetzesblätter,Drucksorten	95,95	900,00	-804,05	95,95	900,00	-804,05
211000				457100	Lehrerbücherei,Schülerbücherei *	212,36	400,00	-187,64	212,36	400,00	-187,64
2		2222	3222		Verwaltungs- und Betriebsaufwand / Auszahlungen für Verwaltungs- und Betriebsaufwand	14.349,98	16.100,00	-1.750,02	14.349,98	16.100,00	-1.750,02
211000				600000	Strom	4.729,62	7.000,00	-2.270,38	4.729,62	7.000,00	-2.270,38
211000				630000	Postdienste	137,01	300,00	-162,99	137,01	300,00	-162,99
211000				631000	Telekommunikationsdienste	4.082,37	3.500,00	582,37	4.082,37	3.500,00	582,37
211000				670000	Versicherungen	5.400,98	5.300,00	100,98	5.400,98	5.300,00	100,98
2		2223	3223		Leasing und Mietaufwand / Auszahlungen für Leasing und Mietaufwand	6.014,74	7.800,00	-1.785,26	6.014,74	7.800,00	-1.785,26
211000				700000	Leasing - Mietzinse	6.014,74	7.800,00	-1.785,26	6.014,74	7.800,00	-1.785,26
2		2224	3224		Instandhaltung / Auszahlungen für Instandhaltung	4.964,89	5.100,00	-135,11	4.964,89	5.100,00	-135,11
211000				610000	Instandhaltung d.Pausenflächen	47,92	100,00	-52,08	47,92	100,00	-52,08
211000				614000	Instandhaltung d.Schulgebäudes	3.294,86	3.500,00	-205,14	3.294,86	3.500,00	-205,14
211000				618000	Instandhaltung d.Einrichtung	1.622,11	1.500,00	122,11	1.622,11	1.500,00	122,11
2		2225	3225		Sonstiger Sachaufwand / Sonstige Auszahlungen aus Sachaufwand	22.064,02	34.000,00	-11.935,98	22.064,02	34.000,00	-11.935,98
211000				710000	Öffentliche Abgaben - Ausgaben	22,55	100,00	-77,45	22,55	100,00	-77,45
211000				711000	Wasserverbrauchsgebühr	368,98	400,00	-31,02	368,98	400,00	-31,02
211000				711100	Kanalbenützungsg Gebühr	723,20	700,00	23,20	723,20	700,00	23,20
211000				711200	Müllabfuhrgebühr	858,00	900,00	-42,00	858,00	900,00	-42,00
211000				720000	Verwaltungskostenpauschale	800,00	800,00	0,00	800,00	800,00	0,00
211000				724000	Reisegebühren	0,00	100,00	-100,00	0,00	100,00	-100,00
211000				728000	Entgelte f.sonstige Leistungen	9.712,33	5.900,00	3.812,33	9.712,33	5.900,00	3.812,33
211000				728100	AKM usw. - Beitrag	0,00	300,00	-300,00	0,00	300,00	-300,00
211000				728200	Schulgesundheitsdienst	3.694,36	2.800,00	894,36	3.694,36	2.800,00	894,36
211000				729000	Sonstige Aufwendungen	0,00	100,00	-100,00	0,00	100,00	-100,00
211000				729100	Schulküche/Nachmittagsbetreuung	3.384,60	2.400,00	984,60	3.384,60	2.400,00	984,60
211000				729200	So. Ausg./Elternverein	2.500,00	2.500,00	0,00	2.500,00	2.500,00	0,00
211000				729900	Sonstige Aufwendungen - Verrechnung zwischen operativer Gebarung und Projekten	0,00	17.000,00	-17.000,00	0,00	17.000,00	-17.000,00
2		2226	x		Nicht finanzierungswirksamer Sachaufwand / -	127.923,34	126.100,00	1.823,34	x	x	x
211000				680300	Planmäßige Abschreibung - Gebäude und Bauten	110.683,78	110.700,00	-16,22	x	x	x
211000				680700	Planmäßige Abschreibung - Amts-, Betriebs- und Geschäftsausstattung	17.239,56	15.400,00	1.839,56	x	x	x
1		224	324	x	Finanzaufwand / Auszahlungen aus Finanzaufwand	7.144,00	10.000,00	-2.856,00	7.144,00	10.000,00	-2.856,00
2		2241	3241		Zinsen aus Finanzschulden, Finanzierungsleasing, Forderungskauf und derivativen Finanzinstrumenten mit Grundgeschäft / Auszahlungen für Zinsaufwand, für Finanzierungsleasing, für Forderungskauf, für Finanzschulden und derivative Finanzinstrumente mit Grundgeschäft	7.144,00	10.000,00	-2.856,00	7.144,00	10.000,00	-2.856,00

Ansatz 211000	Bedekung	MVAG Code	MVAG Code	Konto	Volksschule	Ergebnisvoranschlag			Finanzierungsvoranschlag		
						RA 2023	VA 2023	Differenz	RA 2023	VA 2023	Differenz
211000				650701	Zinsen für Finanzschulden in Euro - Finanzunternehmen im Inland	3.420,00	5.000,00	-1.580,00	3.420,00	5.000,00	-1.580,00
211000				650702	Zinsen für Finanzschulden in Euro - Finanzunternehmen im Inland	3.724,00	5.000,00	-1.276,00	3.724,00	5.000,00	-1.276,00
<b>SU</b>		<b>22</b>	<b>32</b>	<b>x</b>	<b>Summe Aufwendungen / Summe Auszahlungen operative Gebarung</b>	<b>346.784,81</b>	<b>353.600,00</b>	<b>-6.815,19</b>	<b>218.861,47</b>	<b>227.500,00</b>	<b>-8.638,53</b>
<b>SA 0 / SA 1</b>		<b>SA0</b>	<b>SA1</b>	<b>x</b>	<b>(0) Nettoergebnis (21 - 22) / Saldo (1) Geldfluss aus der Operativen Gebarung (31 - 32)</b>	<b>-323.514,72</b>	<b>-319.500,00</b>	<b>-4.014,72</b>	<b>-195.591,38</b>	<b>-193.400,00</b>	<b>-2.191,38</b>
1		230	x	x	Entnahmen von Haushaltsrücklagen	39.890,94	39.900,00	-9,06	x	x	x
2		2301	x		Entnahmen von Haushaltsrücklagen	39.890,94	39.900,00	-9,06	x	x	x
211000				894201	Entnahmen von zweckgebundenen Haushaltsrücklagen	12.680,00	12.700,00	-20,00	x	x	x
211000				894202	Entnahmen von zweckgebundenen Haushaltsrücklagen	12.938,78	12.900,00	38,78	x	x	x
211000				894203	Entnahmen von zweckgebundenen Haushaltsrücklagen	13.208,33	13.200,00	8,33	x	x	x
211000				894204	Entnahmen von zweckgebundenen Haushaltsrücklagen	1.063,83	1.100,00	-36,17	x	x	x
<b>SU</b>		<b>23</b>	<b>x</b>	<b>x</b>	<b>Summe Haushaltsrücklagen</b>	<b>39.890,94</b>	<b>39.900,00</b>	<b>-9,06</b>	<b>x</b>	<b>x</b>	<b>x</b>
<b>SA 00</b>		<b>SA 00</b>	<b>x</b>	<b>x</b>	<b>Nettoergebnis nach Zuweisung und Entnahmen von Haushaltsrücklagen (SA 0 + / - SU23)</b>	<b>-283.623,78</b>	<b>-279.600,00</b>	<b>-4.023,78</b>	<b>x</b>	<b>x</b>	<b>x</b>

Investive Gebarung											
<b>SU</b>		<b>x</b>	<b>33</b>	<b>x</b>	<b>Summe Einzahlungen investive Gebarung</b>	<b>x</b>	<b>x</b>	<b>x</b>	<b>0,00</b>	<b>0,00</b>	<b>0,00</b>
1		x	341	x	Auszahlungen aus der Investitionstätigkeit	x	x	x	10.662,60	17.000,00	-6.337,40
2		x	3415		Auszahlungen für den Erwerb von Amts-, Betriebs- und Geschäftsausstattung	x	x	x	10.662,60	17.000,00	-6.337,40
211000				042000	Schulsausstattung	x	x	x	9.900,35	10.000,00	-99,65
211000				042100	Lehrmittel über 400,- *	x	x	x	0,00	1.000,00	-1.000,00
211000				042200	Betriebsausstattung-EDV	x	x	x	762,25	6.000,00	-5.237,75
<b>SU</b>		<b>x</b>	<b>34</b>		<b>Summe Auszahlungen investive Gebarung</b>	<b>x</b>	<b>x</b>	<b>x</b>	<b>10.662,60</b>	<b>17.000,00</b>	<b>-6.337,40</b>
<b>SA2</b>		<b>x</b>	<b>SA2</b>		<b>Saldo (2) Geldfluss aus der Investiven Gebarung (33 - 34)</b>	<b>x</b>	<b>x</b>	<b>x</b>	<b>-10.662,60</b>	<b>-17.000,00</b>	<b>6.337,40</b>
<b>SA3</b>		<b>x</b>	<b>SA3</b>		<b>Saldo (3) Nettofinanzierungssaldo (Saldo 1 + Saldo 2)</b>	<b>x</b>	<b>x</b>	<b>x</b>	<b>-206.253,98</b>	<b>-210.400,00</b>	<b>4.146,02</b>

Finanzierungstätigkeit											
<b>SU</b>		<b>x</b>	<b>35</b>		<b>Summe Einzahlungen aus der Finanzierungstätigkeit</b>	<b>x</b>	<b>x</b>	<b>x</b>	<b>0,00</b>	<b>0,00</b>	<b>0,00</b>
1		x	361	x	Auszahlungen aus der Tilgung von Finanzschulden	x	x	x	64.000,00	64.000,00	0,00
2		x	3614		Auszahlungen aus Finanzschulden	x	x	x	64.000,00	64.000,00	0,00
211000				346101	Investitionsdarlehen von Finanzunternehmen im Inland	x	x	x	32.000,00	32.000,00	0,00
211000				346102	Investitionsdarlehen von Finanzunternehmen im Inland	x	x	x	32.000,00	32.000,00	0,00
<b>SU</b>		<b>x</b>	<b>36</b>		<b>Summe Auszahlungen aus der Finanzierungstätigkeit</b>	<b>x</b>	<b>x</b>	<b>x</b>	<b>64.000,00</b>	<b>64.000,00</b>	<b>0,00</b>
<b>SA4</b>		<b>x</b>	<b>SA4</b>		<b>Saldo (4) Geldfluss aus der Finanzierungstätigkeit (35 - 36)</b>	<b>x</b>	<b>x</b>	<b>x</b>	<b>-64.000,00</b>	<b>-64.000,00</b>	<b>0,00</b>
<b>SA5</b>		<b>x</b>	<b>SA5</b>		<b>Saldo (5) Geldfluss aus der voranschlagswirksamen Gebarung (Saldo 3 + Saldo 4)</b>	<b>x</b>	<b>x</b>	<b>x</b>	<b>-270.253,98</b>	<b>-274.400,00</b>	<b>4.146,02</b>



Ansatz 211100	Bedeckung	MVAG Code	MVAG Code	Konto	Volksschule	Ergebnisvoranschlag			Finanzierungsvoranschlag		
						RA 2023	VA 2023	Differenz	RA 2023	VA 2023	Differenz
<b>Operative Gebarung</b>											
1		211	311	x	Erträge aus der operativen Verwaltungstätigkeit / Einzahlungen aus der operativen Verwaltungstätigkeit	680,60	1.000,00	-319,40	680,60	1.000,00	-319,40
2		2116	3116		Erträge aus Veräußerung und sonstige Erträge / Einzahlungen aus Veräußerung von geringwertigen Wirtschaftsgütern (GWG) und sonstige Einzahlungen	680,60	1.000,00	-319,40	680,60	1.000,00	-319,40
211100				828000	Rückersätze von Ausgaben	680,60	1.000,00	-319,40	680,60	1.000,00	-319,40
<b>SU</b>		<b>21</b>	<b>31</b>	<b>x</b>	<b>Summe Erträge / Summe Einzahlungen operative Gebarung</b>	<b>680,60</b>	<b>1.000,00</b>	<b>-319,40</b>	<b>680,60</b>	<b>1.000,00</b>	<b>-319,40</b>
1		222	322	x	Sachaufwand (ohne Transferaufwand) / Auszahlungen aus Sachaufwand (ohne Transferaufwand)	6.889,01	8.900,00	-2.010,99	6.889,01	8.900,00	-2.010,99
2		2225	3225		Sonstiger Sachaufwand / Sonstige Auszahlungen aus Sachaufwand	6.889,01	8.900,00	-2.010,99	6.889,01	8.900,00	-2.010,99
211100				720000	Beitrag an VS (div.Gden.)	6.889,01	7.900,00	-1.010,99	6.889,01	7.900,00	-1.010,99
211100				729000	Sonstige Ausgaben	0,00	1.000,00	-1.000,00	0,00	1.000,00	-1.000,00
<b>SU</b>		<b>22</b>	<b>32</b>	<b>x</b>	<b>Summe Aufwendungen / Summe Auszahlungen operative Gebarung</b>	<b>6.889,01</b>	<b>8.900,00</b>	<b>-2.010,99</b>	<b>6.889,01</b>	<b>8.900,00</b>	<b>-2.010,99</b>
<b>SA 0 / SA 1</b>		<b>SA0</b>	<b>SA1</b>	<b>x</b>	<b>(0) Nettoergebnis (21 - 22) / Saldo (1) Geldfluss aus der Operativen Gebarung (31 - 32)</b>	<b>-6.208,41</b>	<b>-7.900,00</b>	<b>1.691,59</b>	<b>-6.208,41</b>	<b>-7.900,00</b>	<b>1.691,59</b>
<b>SU</b>		<b>23</b>	<b>x</b>	<b>x</b>	<b>Summe Haushaltsrücklagen</b>	<b>0,00</b>	<b>0,00</b>	<b>0,00</b>	<b>x</b>	<b>x</b>	<b>x</b>
<b>SA 00</b>		<b>SA 00</b>	<b>x</b>	<b>x</b>	<b>Nettoergebnis nach Zuweisung und Entnahmen von Haushaltsrücklagen (SA 0 + / - SU23)</b>	<b>-6.208,41</b>	<b>-7.900,00</b>	<b>1.691,59</b>	<b>x</b>	<b>x</b>	<b>x</b>

<b>Investive Gebarung</b>											
<b>SU</b>		<b>x</b>	<b>33</b>	<b>x</b>	<b>Summe Einzahlungen investive Gebarung</b>	<b>x</b>	<b>x</b>	<b>x</b>	<b>0,00</b>	<b>0,00</b>	<b>0,00</b>
<b>SU</b>		<b>x</b>	<b>34</b>		<b>Summe Auszahlungen investive Gebarung</b>	<b>x</b>	<b>x</b>	<b>x</b>	<b>0,00</b>	<b>0,00</b>	<b>0,00</b>
<b>SA2</b>		<b>x</b>	<b>SA2</b>		<b>Saldo (2) Geldfluss aus der Investiven Gebarung (33 - 34)</b>	<b>x</b>	<b>x</b>	<b>x</b>	<b>0,00</b>	<b>0,00</b>	<b>0,00</b>
<b>SA3</b>		<b>x</b>	<b>SA3</b>		<b>Saldo (3) Nettofinanzierungssaldo (Saldo 1 + Saldo 2)</b>	<b>x</b>	<b>x</b>	<b>x</b>	<b>-6.208,41</b>	<b>-7.900,00</b>	<b>1.691,59</b>

<b>Finanzierungstätigkeit</b>											
<b>SU</b>		<b>x</b>	<b>35</b>		<b>Summe Einzahlungen aus der Finanzierungstätigkeit</b>	<b>x</b>	<b>x</b>	<b>x</b>	<b>0,00</b>	<b>0,00</b>	<b>0,00</b>
<b>SU</b>		<b>x</b>	<b>36</b>		<b>Summe Auszahlungen aus der Finanzierungstätigkeit</b>	<b>x</b>	<b>x</b>	<b>x</b>	<b>0,00</b>	<b>0,00</b>	<b>0,00</b>
<b>SA4</b>		<b>x</b>	<b>SA4</b>		<b>Saldo (4) Geldfluss aus der Finanzierungstätigkeit (35 - 36)</b>	<b>x</b>	<b>x</b>	<b>x</b>	<b>0,00</b>	<b>0,00</b>	<b>0,00</b>
<b>SA5</b>		<b>x</b>	<b>SA5</b>		<b>Saldo (5) Geldfluss aus der voranschlagswirksamen Gebarung (Saldo 3 + Saldo 4)</b>	<b>x</b>	<b>x</b>	<b>x</b>	<b>-6.208,41</b>	<b>-7.900,00</b>	<b>1.691,59</b>

Unterabschnitt 212	MVAG Code	MVAG Code	Konto	Mittelschulen	Ergebnisrechnung			Finanzierungsrechnung		
					RA 2023	VA 2023	Differenz	RA 2023	VA 2023	Differenz



Unterabschnitt 212	SA 0 / SA 1	SA 0 / SA 1	(0) Nettoergebnis (21 - 22) / Saldo (1) Geldfluss aus der Operativen Gebarung (31 - 32)	-516.481,06	-498.500,00	-17.981,06	-333.150,24	-317.300,00	-15.850,24
Unterabschnitt 212	SA 00	SA 00	Nettoergebnis nach Zuweisung und Entnahmen von Haushaltsrücklagen (SA 0 + / - SU23)	-420.888,52	-402.900,00	-17.988,52	x	x	x
Unterabschnitt 212	SA 2	SA 2	Saldo (2) Geldfluss aus der Investiven Gebarung (33 - 34)	x	x	x	-28.931,83	-28.300,00	-631,83
Unterabschnitt 212	SA 3	SA 3	Saldo (3) Nettofinanzierungssaldo (Saldo 1 + Saldo 2)	x	x	x	-362.082,07	-345.600,00	-16.482,07
Unterabschnitt 212	SA 4	SA 4	Saldo (4) Geldfluss aus der Finanzierungstätigkeit (35 - 36)	x	x	x	-136.000,00	-136.000,00	0,00
Unterabschnitt 212	SA 5	SA 5	Saldo (5) Geldfluss aus der voranschlagswirksamen Gebarung (Saldo 3 + Saldo 4)	x	x	x	-498.082,07	-481.600,00	-16.482,07

Ansatz 212000	Bedekung	MVAG Code	MVAG Code	Konto	Mittelschule	Ergebnisvoranschlag			Finanzierungsvoranschlag		
						RA 2023	VA 2023	Differenz	RA 2023	VA 2023	Differenz
<b>Operative Gebarung</b>											
1		211	311	x	Erträge aus der operativen Verwaltungstätigkeit / Einzahlungen aus der operativen Verwaltungstätigkeit	18.977,43	47.100,00	-28.122,57	18.977,43	47.100,00	-28.122,57
2		2114	3114		Erträge aus Leistungen / Einzahlungen aus Leistungen	14.299,94	14.800,00	-500,06	14.299,94	14.800,00	-500,06
212000				810000	Elternbeiträge/Nachmittagsbetreuung	1.810,00	2.000,00	-190,00	1.810,00	2.000,00	-190,00
212000				816000	Beitr.d.ingesch.Gemeinden	1.913,38	1.900,00	13,38	1.913,38	1.900,00	13,38
212000				816100	Gastschulbeiträge	10.576,56	10.900,00	-323,44	10.576,56	10.900,00	-323,44
2		2115	3115		Erträge aus Besitz und wirtschaftlicher Tätigkeit / Einzahlungen aus Besitz und wirtschaftlicher Tätigkeit	4.677,49	4.000,00	677,49	4.677,49	4.000,00	677,49
212000				811100	Betriebskostenersätze	4.677,49	4.000,00	677,49	4.677,49	4.000,00	677,49
2		2116	3116		Erträge aus Veräußerung und sonstige Erträge / Einzahlungen aus Veräußerung von geringwertigen Wirtschaftsgütern (GWG) und sonstige Einzahlungen	0,00	28.300,00	-28.300,00	0,00	28.300,00	-28.300,00
212000				829900	Sonstige Erträge - Verrechnung zwischen operativer Gebarung und Projekten	0,00	28.300,00	-28.300,00	0,00	28.300,00	-28.300,00
<b>SU</b>		<b>21</b>	<b>31</b>	<b>x</b>	<b>Summe Erträge / Summe Einzahlungen operative Gebarung</b>	<b>18.977,43</b>	<b>47.100,00</b>	<b>-28.122,57</b>	<b>18.977,43</b>	<b>47.100,00</b>	<b>-28.122,57</b>
1		221	321	x	Personalaufwand / Auszahlungen aus Personalaufwand	165.902,02	167.500,00	-1.597,98	165.902,02	167.500,00	-1.597,98
2		2211	3211		Personalaufwand (Bezüge, Nebengeb., Mehrleistungen) / Auszahlungen für Personalaufwand (Bezüge, Nebengebühren und Mehrleistungsvergütungen)	123.672,74	124.600,00	-927,26	123.672,74	124.600,00	-927,26
212000				510000	VB-Angestellte	2.281,54	0,00	2.281,54	2.281,54	0,00	2.281,54
212000				511000	VB-Arbeiter	40.182,10	39.700,00	482,10	40.182,10	39.700,00	482,10
212000				521000	Arbeiter ganzjährig beschäftigt	73.452,36	69.300,00	4.152,36	73.452,36	69.300,00	4.152,36
212000				522000	Angestellte nicht ganzjährig beschäftigt	7.756,74	7.600,00	156,74	7.756,74	7.600,00	156,74
212000				523000	Arbeiter nicht ganzjährig beschäftigt	0,00	8.000,00	-8.000,00	0,00	8.000,00	-8.000,00
2		2212	3212		Gesetzlicher und freiwilliger Sozialaufwand / Auszahlungen für gesetzliche und freiwillige Sozialaufwendungen	42.229,28	42.900,00	-670,72	42.229,28	42.900,00	-670,72
212000				580000	Dienstgeberbeitr.f.Fam.Beih.	4.553,72	4.800,00	-246,28	4.553,72	4.800,00	-246,28
212000				582000	DGB zur sozialen Sicherheit	25.796,86	26.200,00	-403,14	25.796,86	26.200,00	-403,14
212000				582010	Abfertigungsumlage	11.878,70	11.900,00	-21,30	11.878,70	11.900,00	-21,30
1		222	322	x	Sachaufwand (ohne Transferaufwand) / Auszahlungen aus Sachaufwand (ohne Transferaufwand)	326.008,95	350.100,00	-24.091,05	142.678,13	168.900,00	-26.221,87
2		2221	3221		Gebrauchs- und Verbrauchsgüter, Handelswaren / Auszahlungen für Gebrauchs- und Verbrauchsgüter, Handelswaren	64.980,30	62.300,00	2.680,30	64.980,30	62.300,00	2.680,30
212000				400000	Klassenbedarf	2.365,69	2.600,00	-234,31	2.365,69	2.600,00	-234,31
212000				400100	Weihnachtsgutscheine	390,00	400,00	-10,00	390,00	400,00	-10,00
212000				451000	Brennstoffe	55.003,55	49.900,00	5.103,55	55.003,55	49.900,00	5.103,55
212000				452000	Treibstoffe	138,64	200,00	-61,36	138,64	200,00	-61,36
212000				454000	Reinigungsmittel	5.331,57	5.300,00	31,57	5.331,57	5.300,00	31,57

Ansatz 212000	Bedekung	MVAG Code	MVAG Code	Konto	Mittelschule	Ergebnisvoranschlag			Finanzierungsvoranschlag		
						RA 2023	VA 2023	Differenz	RA 2023	VA 2023	Differenz
212000				456000	Schreib-u.Büromittel	1.546,90	2.700,00	-1.153,10	1.546,90	2.700,00	-1.153,10
212000				457000	Drucksorten u.Gesetzesblätter	0,00	600,00	-600,00	0,00	600,00	-600,00
212000				457100	Lehrerbücherei,Schülerbücherei *	203,95	600,00	-396,05	203,95	600,00	-396,05
2		2222	3222		Verwaltungs- und Betriebsaufwand / Auszahlungen für Verwaltungs- und Betriebsaufwand	28.936,31	32.600,00	-3.663,69	28.936,31	32.600,00	-3.663,69
212000				600000	Strom	14.604,08	18.600,00	-3.995,92	14.604,08	18.600,00	-3.995,92
212000				630000	Postdienste	13,50	300,00	-286,50	13,50	300,00	-286,50
212000				631000	Telekommunikationsdienste	4.943,52	5.000,00	-56,48	4.943,52	5.000,00	-56,48
212000				670000	Versicherungen	9.375,21	8.700,00	675,21	9.375,21	8.700,00	675,21
2		2223	3223		Leasing und Mietaufwand / Auszahlungen für Leasing und Mietaufwand	6.497,28	5.700,00	797,28	6.497,28	5.700,00	797,28
212000				700000	Leasing - Mietzinse	6.497,28	5.700,00	797,28	6.497,28	5.700,00	797,28
2		2224	3224		Instandhaltung / Auszahlungen für Instandhaltung	17.242,33	11.900,00	5.342,33	17.242,33	11.900,00	5.342,33
212000				610000	Instandhaltung d.Pausenfl.	0,00	1.000,00	-1.000,00	0,00	1.000,00	-1.000,00
212000				614000	Instandhaltung d.Schulgebäudes	7.789,93	7.500,00	289,93	7.789,93	7.500,00	289,93
212000				616000	Instandhaltung v.Maschinen	1.211,02	900,00	311,02	1.211,02	900,00	311,02
212000				618000	Instandhaltung d.Einrichtung	854,98	1.500,00	-645,02	854,98	1.500,00	-645,02
212000				618100	Instandhaltung d. Turngeräte	7.386,40	1.000,00	6.386,40	7.386,40	1.000,00	6.386,40
2		2225	3225		Sonstiger Sachaufwand / Sonstige Auszahlungen aus Sachaufwand	25.161,71	56.400,00	-31.238,29	25.021,91	56.400,00	-31.378,09
212000				710000	Öffentliche Abgaben - Ausgaben	0,00	100,00	-100,00	0,00	100,00	-100,00
212000				711000	Wasserverbrauchsgebühr	903,56	700,00	203,56	903,56	700,00	203,56
212000				711100	Kanalbenützungsg Gebühr	971,20	1.000,00	-28,80	971,20	1.000,00	-28,80
212000				711200	Müllabfuhrgebühr	673,60	800,00	-126,40	673,60	800,00	-126,40
212000				720000	Verwaltungskostenpauschale	800,00	800,00	0,00	800,00	800,00	0,00
212000				724000	Reisegebühren	0,00	200,00	-200,00	0,00	200,00	-200,00
212000				728000	Entgelte f.sonstige Leistungen	17.094,98	18.500,00	-1.405,02	16.955,18	18.500,00	-1.544,82
212000				728100	AKM usw. - Beitrag	0,00	300,00	-300,00	0,00	300,00	-300,00
212000				728200	Schulgesundheitsdienst	1.928,88	2.600,00	-671,12	1.928,88	2.600,00	-671,12
212000				729000	Sonstige Aufwendungen	0,00	100,00	-100,00	0,00	100,00	-100,00
212000				729100	Schulküche	289,49	500,00	-210,51	289,49	500,00	-210,51
212000				729200	So. Ausg./Elternverein	2.500,00	2.500,00	0,00	2.500,00	2.500,00	0,00
212000				729900	Sonstige Aufwendungen - Verrechnung zwischen operativer Gebarung und Projekten	0,00	28.300,00	-28.300,00	0,00	28.300,00	-28.300,00
2		2226	x		Nicht finanzierungswirksamer Sachaufwand / -	183.191,02	181.200,00	1.991,02	x	x	x
212000				680300	Planmäßige Abschreibung - Gebäude und Bauten	173.974,00	174.000,00	-26,00	x	x	x
212000				680700	Planmäßige Abschreibung - Amts-, Betriebs- und Geschäftsausstattung	9.217,02	7.200,00	2.017,02	x	x	x
1		224	324	x	Finanzaufwand / Auszahlungen aus Finanzaufwand	34.162,93	22.000,00	12.162,93	34.162,93	22.000,00	12.162,93

Ansatz 212000	Bedekung	MVAG Code	MVAG Code	Konto	Mittelschule	Ergebnisvoranschlag			Finanzierungsvoranschlag		
						RA 2023	VA 2023	Differenz	RA 2023	VA 2023	Differenz
2		2241	3241		Zinsen aus Finanzschulden, Finanzierungsleasing, Forderungskauf und derivativen Finanzinstrumenten mit Grundgeschäft / Auszahlungen für Zinsaufwand, für Finanzierungsleasing, für Forderungskauf, für Finanzschulden und derivative Finanzinstrumente mit Grundgeschäft	34.162,93	22.000,00	12.162,93	34.162,93	22.000,00	12.162,93
212000				650701	Zinsen für Finanzschulden in Euro - Finanzunternehmen im Inland	7.078,29	10.000,00	-2.921,71	7.078,29	10.000,00	-2.921,71
212000				650702	Zinsen für Finanzschulden in Euro - Finanzunternehmen im Inland	5.938,02	6.500,00	-561,98	5.938,02	6.500,00	-561,98
212000				650704	Zinsen für Finanzschulden in Euro - Finanzunternehmen im Inland	21.146,62	5.500,00	15.646,62	21.146,62	5.500,00	15.646,62
<b>SU</b>		<b>22</b>	<b>32</b>	<b>x</b>	<b>Summe Aufwendungen / Summe Auszahlungen operative Gebarung</b>	<b>526.073,90</b>	<b>539.600,00</b>	<b>-13.526,10</b>	<b>342.743,08</b>	<b>358.400,00</b>	<b>-15.656,92</b>
<b>SA 0 / SA 1</b>		<b>SA0</b>	<b>SA1</b>	<b>x</b>	<b>(0) Nettoergebnis (21 - 22) / Saldo (1) Geldfluss aus der Operativen Gebarung (31 - 32)</b>	<b>-507.096,47</b>	<b>-492.500,00</b>	<b>-14.596,47</b>	<b>-323.765,65</b>	<b>-311.300,00</b>	<b>-12.465,65</b>
1		230	x	x	Entnahmen von Haushaltsrücklagen	95.592,54	95.600,00	-7,46	x	x	x
2		2301	x		Entnahmen von Haushaltsrücklagen	95.592,54	95.600,00	-7,46	x	x	x
212000				894201	Entnahmen von zweckgebundenen Haushaltsrücklagen	6.442,00	6.400,00	42,00	x	x	x
212000				894202	Entnahmen von zweckgebundenen Haushaltsrücklagen	9.677,55	9.700,00	-22,45	x	x	x
212000				894203	Entnahmen von zweckgebundenen Haushaltsrücklagen	7.752,08	7.800,00	-47,92	x	x	x
212000				894204	Entnahmen von zweckgebundenen Haushaltsrücklagen	13.706,38	13.700,00	6,38	x	x	x
212000				894205	Entnahmen von zweckgebundenen Haushaltsrücklagen	11.086,96	11.100,00	-13,04	x	x	x
212000				894206	Entnahmen von zweckgebundenen Haushaltsrücklagen	11.333,33	11.300,00	33,33	x	x	x
212000				894207	Entnahmen von zweckgebundenen Haushaltsrücklagen	11.590,91	11.600,00	-9,09	x	x	x
212000				894208	Entnahmen von zweckgebundenen Haushaltsrücklagen	11.860,47	11.900,00	-39,53	x	x	x
212000				894209	Entnahmen von zweckgebundenen Haushaltsrücklagen	12.142,86	12.100,00	42,86	x	x	x
<b>SU</b>		<b>23</b>	<b>x</b>	<b>x</b>	<b>Summe Haushaltsrücklagen</b>	<b>95.592,54</b>	<b>95.600,00</b>	<b>-7,46</b>	<b>x</b>	<b>x</b>	<b>x</b>
<b>SA 00</b>		<b>SA 00</b>	<b>x</b>	<b>x</b>	<b>Nettoergebnis nach Zuweisung und Entnahmen von Haushaltsrücklagen (SA 0 + / - SU23)</b>	<b>-411.503,93</b>	<b>-396.900,00</b>	<b>-14.603,93</b>	<b>x</b>	<b>x</b>	<b>x</b>

Investive Gebarung											
<b>SU</b>		<b>x</b>	<b>33</b>	<b>x</b>	<b>Summe Einzahlungen investive Gebarung</b>	<b>x</b>	<b>x</b>	<b>x</b>	<b>0,00</b>	<b>0,00</b>	<b>0,00</b>
1		x	341	x	Auszahlungen aus der Investitionstätigkeit	x	x	x	28.931,83	28.300,00	631,83
2		x	3415		Auszahlungen für den Erwerb von Amts-, Betriebs- und Geschäftsausstattung	x	x	x	28.931,83	28.300,00	631,83
212000				042000	Schulsausstattung	x	x	x	28.931,83	22.200,00	6.731,83
212000				042100	Lehrmittel über 400,-- *	x	x	x	0,00	2.000,00	-2.000,00
212000				042200	Betriebsausstattung-EDV	x	x	x	0,00	4.100,00	-4.100,00
<b>SU</b>		<b>x</b>	<b>34</b>		<b>Summe Auszahlungen investive Gebarung</b>	<b>x</b>	<b>x</b>	<b>x</b>	<b>28.931,83</b>	<b>28.300,00</b>	<b>631,83</b>
<b>SA2</b>		<b>x</b>	<b>SA2</b>		<b>Saldo (2) Geldfluss aus der Investiven Gebarung (33 - 34)</b>	<b>x</b>	<b>x</b>	<b>x</b>	<b>-28.931,83</b>	<b>-28.300,00</b>	<b>-631,83</b>
<b>SA3</b>		<b>x</b>	<b>SA3</b>		<b>Saldo (3) Nettofinanzierungssaldo (Saldo 1 + Saldo 2)</b>	<b>x</b>	<b>x</b>	<b>x</b>	<b>-352.697,48</b>	<b>-339.600,00</b>	<b>-13.097,48</b>

Ansatz 212000	Bedeckung	MVAG Code	MVAG Code	Konto	Mittelschule	Ergebnisvoranschlag			Finanzierungsvoranschlag		
						RA 2023	VA 2023	Differenz	RA 2023	VA 2023	Differenz
<b>Finanzierungstätigkeit</b>											
SU		x	35		<b>Summe Einzahlungen aus der Finanzierungstätigkeit</b>	x	x	x	0,00	0,00	0,00
1		x	361	x	Auszahlungen aus der Tilgung von Finanzschulden	x	x	x	136.000,00	136.000,00	0,00
2		x	3614		Auszahlungen aus Finanzschulden	x	x	x	136.000,00	136.000,00	0,00
212000				346101	Investitionsdarlehen von Finanzunternehmen im Inland	x	x	x	60.000,00	60.000,00	0,00
212000				346102	Investitionsdarlehen von Finanzunternehmen im Inland	x	x	x	32.000,00	32.000,00	0,00
212000				346104	Investitionsdarlehen von Finanzunternehmen im Inland	x	x	x	44.000,00	44.000,00	0,00
SU		x	36		<b>Summe Auszahlungen aus der Finanzierungstätigkeit</b>	x	x	x	<b>136.000,00</b>	<b>136.000,00</b>	<b>0,00</b>
SA4		x	SA4		<b>Saldo (4) Geldfluss aus der Finanzierungstätigkeit (35 - 36)</b>	x	x	x	<b>-136.000,00</b>	<b>-136.000,00</b>	<b>0,00</b>
SA5		x	SA5		<b>Saldo (5) Geldfluss aus der voranschlagswirksamen Gebarung (Saldo 3 + Saldo 4)</b>	x	x	x	<b>-488.697,48</b>	<b>-475.600,00</b>	<b>-13.097,48</b>

Ansatz 212100	Bedekung	MVAG Code	MVAG Code	Konto	Mittelschule	Ergebnisvoranschlag			Finanzierungsvoranschlag		
						RA 2023	VA 2023	Differenz	RA 2023	VA 2023	Differenz
<b>Operative Gebarung</b>											
1		211	311	x	Erträge aus der operativen Verwaltungstätigkeit / Einzahlungen aus der operativen Verwaltungstätigkeit	11.013,07	9.100,00	1.913,07	11.013,07	9.100,00	1.913,07
2		2115	3115		Erträge aus Besitz und wirtschaftlicher Tätigkeit / Einzahlungen aus Besitz und wirtschaftlicher Tätigkeit	10.325,00	8.100,00	2.225,00	10.325,00	8.100,00	2.225,00
212100				811000	Miete- und Pächtertrag	10.325,00	8.100,00	2.225,00	10.325,00	8.100,00	2.225,00
2		2116	3116		Erträge aus Veräußerung und sonstige Erträge / Einzahlungen aus Veräußerung von geringwertigen Wirtschaftsgütern (GWG) und sonstige Einzahlungen	688,07	1.000,00	-311,93	688,07	1.000,00	-311,93
212100				828000	Rückersätze von Ausgaben	688,07	1.000,00	-311,93	688,07	1.000,00	-311,93
<b>SU</b>		<b>21</b>	<b>31</b>	<b>x</b>	<b>Summe Erträge / Summe Einzahlungen operative Gebarung</b>	<b>11.013,07</b>	<b>9.100,00</b>	<b>1.913,07</b>	<b>11.013,07</b>	<b>9.100,00</b>	<b>1.913,07</b>
1		222	322	x	Sachaufwand (ohne Transferaufwand) / Auszahlungen aus Sachaufwand (ohne Transferaufwand)	20.397,66	15.100,00	5.297,66	20.397,66	15.100,00	5.297,66
2		2225	3225		Sonstiger Sachaufwand / Sonstige Auszahlungen aus Sachaufwand	20.397,66	15.100,00	5.297,66	20.397,66	15.100,00	5.297,66
212100				720000	Beitrag an NMS (div.Gden.)	20.299,98	14.100,00	6.199,98	20.299,98	14.100,00	6.199,98
212100				729000	Sonstige Ausgaben	97,68	1.000,00	-902,32	97,68	1.000,00	-902,32
<b>SU</b>		<b>22</b>	<b>32</b>	<b>x</b>	<b>Summe Aufwendungen / Summe Auszahlungen operative Gebarung</b>	<b>20.397,66</b>	<b>15.100,00</b>	<b>5.297,66</b>	<b>20.397,66</b>	<b>15.100,00</b>	<b>5.297,66</b>
<b>SA 0 / SA 1</b>		<b>SA0</b>	<b>SA1</b>	<b>x</b>	<b>(0) Nettoergebnis (21 - 22) / Saldo (1) Geldfluss aus der Operativen Gebarung (31 - 32)</b>	<b>-9.384,59</b>	<b>-6.000,00</b>	<b>-3.384,59</b>	<b>-9.384,59</b>	<b>-6.000,00</b>	<b>-3.384,59</b>
<b>SU</b>		<b>23</b>	<b>x</b>	<b>x</b>	<b>Summe Haushaltsrücklagen</b>	<b>0,00</b>	<b>0,00</b>	<b>0,00</b>	<b>x</b>	<b>x</b>	<b>x</b>
<b>SA 00</b>		<b>SA 00</b>	<b>x</b>	<b>x</b>	<b>Nettoergebnis nach Zuweisung und Entnahmen von Haushaltsrücklagen (SA 0 + / - SU23)</b>	<b>-9.384,59</b>	<b>-6.000,00</b>	<b>-3.384,59</b>	<b>x</b>	<b>x</b>	<b>x</b>

<b>Investive Gebarung</b>											
<b>SU</b>		<b>x</b>	<b>33</b>	<b>x</b>	<b>Summe Einzahlungen investive Gebarung</b>	<b>x</b>	<b>x</b>	<b>x</b>	<b>0,00</b>	<b>0,00</b>	<b>0,00</b>
<b>SU</b>		<b>x</b>	<b>34</b>		<b>Summe Auszahlungen investive Gebarung</b>	<b>x</b>	<b>x</b>	<b>x</b>	<b>0,00</b>	<b>0,00</b>	<b>0,00</b>
<b>SA2</b>		<b>x</b>	<b>SA2</b>		<b>Saldo (2) Geldfluss aus der Investiven Gebarung (33 - 34)</b>	<b>x</b>	<b>x</b>	<b>x</b>	<b>0,00</b>	<b>0,00</b>	<b>0,00</b>
<b>SA3</b>		<b>x</b>	<b>SA3</b>		<b>Saldo (3) Nettofinanzierungssaldo (Saldo 1 + Saldo 2)</b>	<b>x</b>	<b>x</b>	<b>x</b>	<b>-9.384,59</b>	<b>-6.000,00</b>	<b>-3.384,59</b>

<b>Finanzierungstätigkeit</b>											
<b>SU</b>		<b>x</b>	<b>35</b>		<b>Summe Einzahlungen aus der Finanzierungstätigkeit</b>	<b>x</b>	<b>x</b>	<b>x</b>	<b>0,00</b>	<b>0,00</b>	<b>0,00</b>
<b>SU</b>		<b>x</b>	<b>36</b>		<b>Summe Auszahlungen aus der Finanzierungstätigkeit</b>	<b>x</b>	<b>x</b>	<b>x</b>	<b>0,00</b>	<b>0,00</b>	<b>0,00</b>
<b>SA4</b>		<b>x</b>	<b>SA4</b>		<b>Saldo (4) Geldfluss aus der Finanzierungstätigkeit (35 - 36)</b>	<b>x</b>	<b>x</b>	<b>x</b>	<b>0,00</b>	<b>0,00</b>	<b>0,00</b>
<b>SA5</b>		<b>x</b>	<b>SA5</b>		<b>Saldo (5) Geldfluss aus der voranschlagswirksamen Gebarung (Saldo 3 + Saldo 4)</b>	<b>x</b>	<b>x</b>	<b>x</b>	<b>-9.384,59</b>	<b>-6.000,00</b>	<b>-3.384,59</b>

Unterabschnitt 213	MVAG Code	MVAG Code	Konto	Sonderschulen	Ergebnisrechnung			Finanzierungsrechnung		
					RA 2023	VA 2023	Differenz	RA 2023	VA 2023	Differenz
Unterabschnitt 213	SA 0 / SA 1	SA 0 / SA 1		(0) Nettoergebnis (21 - 22) / Saldo (1) Geldfluss aus der Operativen Gebarung (31 - 32)	-5.430,35	-4.500,00	-930,35	-5.430,35	-4.500,00	-930,35
Unterabschnitt 213	SA 00	SA 00		Nettoergebnis nach Zuweisung und Entnahmen von Haushaltsrücklagen (SA 0 + / - SU23)	-5.430,35	-4.500,00	-930,35	x	x	x
Unterabschnitt 213	SA 2	SA 2		Saldo (2) Geldfluss aus der Investiven Gebarung (33 - 34)	x	x	x	0,00	0,00	0,00
Unterabschnitt 213	SA 3	SA 3		Saldo (3) Nettofinanzierungssaldo (Saldo 1 + Saldo 2)	x	x	x	-5.430,35	-4.500,00	-930,35
Unterabschnitt 213	SA 4	SA 4		Saldo (4) Geldfluss aus der Finanzierungstätigkeit (35 - 36)	x	x	x	0,00	0,00	0,00
Unterabschnitt 213	SA 5	SA 5		Saldo (5) Geldfluss aus der voranschlagswirksamen Gebarung (Saldo 3 + Saldo 4)	x	x	x	-5.430,35	-4.500,00	-930,35

Ansatz 213100	Bedekung	MVAG Code	MVAG Code	Konto	Sonderschulen	Ergebnisvoranschlag			Finanzierungsvoranschlag		
						RA 2023	VA 2023	Differenz	RA 2023	VA 2023	Differenz
<b>Operative Gebarung</b>											
SU		21	31	x	Summe Erträge / Summe Einzahlungen operative Gebarung	0,00	0,00	0,00	0,00	0,00	0,00
1		222	322	x	Sachaufwand (ohne Transferaufwand) / Auszahlungen aus Sachaufwand (ohne Transferaufwand)	5.430,35	4.500,00	930,35	5.430,35	4.500,00	930,35
2		2225	3225		Sonstiger Sachaufwand / Sonstige Auszahlungen aus Sachaufwand	5.430,35	4.500,00	930,35	5.430,35	4.500,00	930,35
213100				720000	Beitrag an Stadtgemeinde Hartberg	5.430,35	4.500,00	930,35	5.430,35	4.500,00	930,35
SU		22	32	x	Summe Aufwendungen / Summe Auszahlungen operative Gebarung	5.430,35	4.500,00	930,35	5.430,35	4.500,00	930,35
SA 0 / SA 1		SA0	SA1	x	(0) Nettoergebnis (21 - 22) / Saldo (1) Geldfluss aus der Operativen Gebarung (31 - 32)	-5.430,35	-4.500,00	-930,35	-5.430,35	-4.500,00	-930,35
SU		23	x	x	Summe Haushaltsrücklagen	0,00	0,00	0,00	x	x	x
SA 00		SA 00	x	x	Nettoergebnis nach Zuweisung und Entnahmen von Haushaltsrücklagen (SA 0 + / - SU23)	-5.430,35	-4.500,00	-930,35	x	x	x

<b>Investive Gebarung</b>											
SU		x	33	x	Summe Einzahlungen investive Gebarung	x	x	x	0,00	0,00	0,00
SU		x	34		Summe Auszahlungen investive Gebarung	x	x	x	0,00	0,00	0,00
SA2		x	SA2		Saldo (2) Geldfluss aus der Investiven Gebarung (33 - 34)	x	x	x	0,00	0,00	0,00
SA3		x	SA3		Saldo (3) Nettofinanzierungssaldo (Saldo 1 + Saldo 2)	x	x	x	-5.430,35	-4.500,00	-930,35

<b>Finanzierungstätigkeit</b>											
SU		x	35		Summe Einzahlungen aus der Finanzierungstätigkeit	x	x	x	0,00	0,00	0,00
SU		x	36		Summe Auszahlungen aus der Finanzierungstätigkeit	x	x	x	0,00	0,00	0,00
SA4		x	SA4		Saldo (4) Geldfluss aus der Finanzierungstätigkeit (35 - 36)	x	x	x	0,00	0,00	0,00
SA5		x	SA5		Saldo (5) Geldfluss aus der voranschlagswirksamen Gebarung (Saldo 3 + Saldo 4)	x	x	x	-5.430,35	-4.500,00	-930,35

Unterabschnitt 214	MVAG Code	MVAG Code	Konto	Polytechnische Schulen	Ergebnisrechnung			Finanzierungsrechnung		
					RA 2023	VA 2023	Differenz	RA 2023	VA 2023	Differenz
Unterabschnitt 214	SA 0 / SA 1	SA 0 / SA 1		(0) Nettoergebnis (21 - 22) / Saldo (1) Geldfluss aus der Operativen Gebarung (31 - 32)	-21.682,27	-21.200,00	-482,27	-21.682,27	-21.100,00	-582,27
Unterabschnitt 214	SA 00	SA 00		Nettoergebnis nach Zuweisung und Entnahmen von Haushaltsrücklagen (SA 0 + / - SU23)	-21.682,27	-21.200,00	-482,27	x	x	x
Unterabschnitt 214	SA 2	SA 2		Saldo (2) Geldfluss aus der Investiven Gebarung (33 - 34)	x	x	x	0,00	0,00	0,00
Unterabschnitt 214	SA 3	SA 3		Saldo (3) Nettofinanzierungssaldo (Saldo 1 + Saldo 2)	x	x	x	-21.682,27	-21.100,00	-582,27
Unterabschnitt 214	SA 4	SA 4		Saldo (4) Geldfluss aus der Finanzierungstätigkeit (35 - 36)	x	x	x	0,00	0,00	0,00



Unterabschnitt 214	SA 5	SA 5		Saldo (5) Geldfluss aus der voranschlagswirksamen Gebarung (Saldo 3 + Saldo 4)	x	x	x	-21.682,27	-21.100,00	-582,27
--------------------	------	------	--	--	---	---	---	------------	------------	---------

Ansatz 214000	Bedeckung	MVAG Code	MVAG Code	Konto	Polytechnische Schulen	Ergebnisvoranschlag			Finanzierungsvoranschlag		
						RA 2023	VA 2023	Differenz	RA 2023	VA 2023	Differenz
<b>Operative Gebarung</b>											
SU		21	31	x	Summe Erträge / Summe Einzahlungen operative Gebarung	0,00	0,00	0,00	0,00	0,00	0,00
1		222	322	x	Sachaufwand (ohne Transferaufwand) / Auszahlungen aus Sachaufwand (ohne Transferaufwand)	0,00	100,00	-100,00	0,00	0,00	0,00
2		2226	x		Nicht finanzierungswirksamer Sachaufwand / -	0,00	100,00	-100,00	x	x	x
214000				680700	Planmäßige Abschreibung - Amts-, Betriebs- und Geschäftsausstattung	0,00	100,00	-100,00	x	x	x
SU		22	32	x	Summe Aufwendungen / Summe Auszahlungen operative Gebarung	0,00	100,00	-100,00	0,00	0,00	0,00
SA 0 / SA 1		SA0	SA1	x	(0) Nettoergebnis (21 - 22) / Saldo (1) Geldfluss aus der Operativen Gebarung (31 - 32)	0,00	-100,00	100,00	0,00	0,00	0,00
SU		23	x	x	Summe Haushaltsrücklagen	0,00	0,00	0,00	x	x	x
SA 00		SA 00	x	x	Nettoergebnis nach Zuweisung und Entnahmen von Haushaltsrücklagen (SA 0 + / - SU23)	0,00	-100,00	100,00	x	x	x

<b>Investive Gebarung</b>											
SU		x	33	x	Summe Einzahlungen investive Gebarung	x	x	x	0,00	0,00	0,00
SU		x	34		Summe Auszahlungen investive Gebarung	x	x	x	0,00	0,00	0,00
SA2		x	SA2		Saldo (2) Geldfluss aus der Investiven Gebarung (33 - 34)	x	x	x	0,00	0,00	0,00
SA3		x	SA3		Saldo (3) Nettofinanzierungssaldo (Saldo 1 + Saldo 2)	x	x	x	0,00	0,00	0,00

<b>Finanzierungstätigkeit</b>											
SU		x	35		Summe Einzahlungen aus der Finanzierungstätigkeit	x	x	x	0,00	0,00	0,00
SU		x	36		Summe Auszahlungen aus der Finanzierungstätigkeit	x	x	x	0,00	0,00	0,00
SA4		x	SA4		Saldo (4) Geldfluss aus der Finanzierungstätigkeit (35 - 36)	x	x	x	0,00	0,00	0,00
SA5		x	SA5		Saldo (5) Geldfluss aus der voranschlagswirksamen Gebarung (Saldo 3 + Saldo 4)	x	x	x	0,00	0,00	0,00

Ansatz 214100	Bedeckung	MVAG Code	MVAG Code	Konto	Polytechnische Schulen	Ergebnisvoranschlag			Finanzierungsvoranschlag		
						RA 2023	VA 2023	Differenz	RA 2023	VA 2023	Differenz
<b>Operative Gebarung</b>											
1		211	311	x	Erträge aus der operativen Verwaltungstätigkeit / Einzahlungen aus der operativen Verwaltungstätigkeit	0,00	100,00	-100,00	0,00	100,00	-100,00
2		2116	3116		Erträge aus Veräußerung und sonstige Erträge / Einzahlungen aus Veräußerung von geringwertigen Wirtschaftsgütern (GWG) und sonstige Einzahlungen	0,00	100,00	-100,00	0,00	100,00	-100,00
214100				828000	Rückersätze von Ausgaben	0,00	100,00	-100,00	0,00	100,00	-100,00
<b>SU</b>		<b>21</b>	<b>31</b>	<b>x</b>	<b>Summe Erträge / Summe Einzahlungen operative Gebarung</b>	<b>0,00</b>	<b>100,00</b>	<b>-100,00</b>	<b>0,00</b>	<b>100,00</b>	<b>-100,00</b>
1		222	322	x	Sachaufwand (ohne Transferaufwand) / Auszahlungen aus Sachaufwand (ohne Transferaufwand)	21.682,27	21.200,00	482,27	21.682,27	21.200,00	482,27
2		2225	3225		Sonstiger Sachaufwand / Sonstige Auszahlungen aus Sachaufwand	21.682,27	21.200,00	482,27	21.682,27	21.200,00	482,27
214100				720000	Beitrag an PTS (div.Gden.)	21.682,27	21.100,00	582,27	21.682,27	21.100,00	582,27
214100				729000	Sonstige Ausgaben	0,00	100,00	-100,00	0,00	100,00	-100,00
<b>SU</b>		<b>22</b>	<b>32</b>	<b>x</b>	<b>Summe Aufwendungen / Summe Auszahlungen operative Gebarung</b>	<b>21.682,27</b>	<b>21.200,00</b>	<b>482,27</b>	<b>21.682,27</b>	<b>21.200,00</b>	<b>482,27</b>
<b>SA 0 / SA 1</b>		<b>SA0</b>	<b>SA1</b>	<b>x</b>	<b>(0) Nettoergebnis (21 - 22) / Saldo (1) Geldfluss aus der Operativen Gebarung (31 - 32)</b>	<b>-21.682,27</b>	<b>-21.100,00</b>	<b>-582,27</b>	<b>-21.682,27</b>	<b>-21.100,00</b>	<b>-582,27</b>
<b>SU</b>		<b>23</b>	<b>x</b>	<b>x</b>	<b>Summe Haushaltsrücklagen</b>	<b>0,00</b>	<b>0,00</b>	<b>0,00</b>	<b>x</b>	<b>x</b>	<b>x</b>
<b>SA 00</b>		<b>SA 00</b>	<b>x</b>	<b>x</b>	<b>Nettoergebnis nach Zuweisung und Entnahmen von Haushaltsrücklagen (SA 0 + / - SU23)</b>	<b>-21.682,27</b>	<b>-21.100,00</b>	<b>-582,27</b>	<b>x</b>	<b>x</b>	<b>x</b>

<b>Investive Gebarung</b>											
<b>SU</b>		<b>x</b>	<b>33</b>	<b>x</b>	<b>Summe Einzahlungen investive Gebarung</b>	<b>x</b>	<b>x</b>	<b>x</b>	<b>0,00</b>	<b>0,00</b>	<b>0,00</b>
<b>SU</b>		<b>x</b>	<b>34</b>		<b>Summe Auszahlungen investive Gebarung</b>	<b>x</b>	<b>x</b>	<b>x</b>	<b>0,00</b>	<b>0,00</b>	<b>0,00</b>
<b>SA2</b>		<b>x</b>	<b>SA2</b>		<b>Saldo (2) Geldfluss aus der Investiven Gebarung (33 - 34)</b>	<b>x</b>	<b>x</b>	<b>x</b>	<b>0,00</b>	<b>0,00</b>	<b>0,00</b>
<b>SA3</b>		<b>x</b>	<b>SA3</b>		<b>Saldo (3) Nettofinanzierungssaldo (Saldo 1 + Saldo 2)</b>	<b>x</b>	<b>x</b>	<b>x</b>	<b>-21.682,27</b>	<b>-21.100,00</b>	<b>-582,27</b>

<b>Finanzierungstätigkeit</b>											
<b>SU</b>		<b>x</b>	<b>35</b>		<b>Summe Einzahlungen aus der Finanzierungstätigkeit</b>	<b>x</b>	<b>x</b>	<b>x</b>	<b>0,00</b>	<b>0,00</b>	<b>0,00</b>
<b>SU</b>		<b>x</b>	<b>36</b>		<b>Summe Auszahlungen aus der Finanzierungstätigkeit</b>	<b>x</b>	<b>x</b>	<b>x</b>	<b>0,00</b>	<b>0,00</b>	<b>0,00</b>
<b>SA4</b>		<b>x</b>	<b>SA4</b>		<b>Saldo (4) Geldfluss aus der Finanzierungstätigkeit (35 - 36)</b>	<b>x</b>	<b>x</b>	<b>x</b>	<b>0,00</b>	<b>0,00</b>	<b>0,00</b>
<b>SA5</b>		<b>x</b>	<b>SA5</b>		<b>Saldo (5) Geldfluss aus der voranschlagswirksamen Gebarung (Saldo 3 + Saldo 4)</b>	<b>x</b>	<b>x</b>	<b>x</b>	<b>-21.682,27</b>	<b>-21.100,00</b>	<b>-582,27</b>

						Ergebnisrechnung			Finanzierungsrechnung		
--	--	--	--	--	--	------------------	--	--	-----------------------	--	--

Abschnitt 22	MVAG Code	MVAG Code	Konto	Berufsbildender Unterricht, Anstalten der Bildung für Lehrer sowie Erzieher	RA 2023	VA 2023	Differenz	RA 2023	VA 2023	Differenz
Abschnitt 22	SA 0 / SA 1	SA 0 / SA 1		(0) Nettoergebnis (21 - 22) / Saldo (1) Geldfluss aus der Operativen Gebarung (31 - 32)	-14.164,95	-7.600,00	-6.564,95	-14.164,95	-7.600,00	-6.564,95
Abschnitt 22	SA 00	SA 00		Nettoergebnis nach Zuweisung und Entnahmen von Haushaltsrücklagen (SA 0 + / - SU23)	-14.164,95	-7.600,00	-6.564,95	x	x	x
Abschnitt 22	SA 2	SA 2		Saldo (2) Geldfluss aus der Investiven Gebarung (33 - 34)	x	x	x	0,00	0,00	0,00
Abschnitt 22	SA 3	SA 3		Saldo (3) Nettofinanzierungssaldo (Saldo 1 + Saldo 2)	x	x	x	-14.164,95	-7.600,00	-6.564,95
Abschnitt 22	SA 4	SA 4		Saldo (4) Geldfluss aus der Finanzierungstätigkeit (35 - 36)	x	x	x	0,00	0,00	0,00
Abschnitt 22	SA 5	SA 5		Saldo (5) Geldfluss aus der voranschlagswirksamen Gebarung (Saldo 3 + Saldo 4)	x	x	x	-14.164,95	-7.600,00	-6.564,95

Unterabschnitt 220	MVAG Code	MVAG Code	Konto	Berufsbildende Pflichtschulen	Ergebnisrechnung			Finanzierungsrechnung		
					RA 2023	VA 2023	Differenz	RA 2023	VA 2023	Differenz
Unterabschnitt 220	SA 0 / SA 1	SA 0 / SA 1		(0) Nettoergebnis (21 - 22) / Saldo (1) Geldfluss aus der Operativen Gebarung (31 - 32)	-14.164,95	-7.600,00	-6.564,95	-14.164,95	-7.600,00	-6.564,95
Unterabschnitt 220	SA 00	SA 00		Nettoergebnis nach Zuweisung und Entnahmen von Haushaltsrücklagen (SA 0 + / - SU23)	-14.164,95	-7.600,00	-6.564,95	x	x	x
Unterabschnitt 220	SA 2	SA 2		Saldo (2) Geldfluss aus der Investiven Gebarung (33 - 34)	x	x	x	0,00	0,00	0,00
Unterabschnitt 220	SA 3	SA 3		Saldo (3) Nettofinanzierungssaldo (Saldo 1 + Saldo 2)	x	x	x	-14.164,95	-7.600,00	-6.564,95
Unterabschnitt 220	SA 4	SA 4		Saldo (4) Geldfluss aus der Finanzierungstätigkeit (35 - 36)	x	x	x	0,00	0,00	0,00
Unterabschnitt 220	SA 5	SA 5		Saldo (5) Geldfluss aus der voranschlagswirksamen Gebarung (Saldo 3 + Saldo 4)	x	x	x	-14.164,95	-7.600,00	-6.564,95

Ansatz 220000	Bedekung	MVAG Code	MVAG Code	Konto	Berufsbildende Pflichtschulen	Ergebnisvoranschlag			Finanzierungsvoranschlag		
						RA 2023	VA 2023	Differenz	RA 2023	VA 2023	Differenz
<b>Operative Gebarung</b>											
SU		21	31	x	<b>Summe Erträge / Summe Einzahlungen operative Gebarung</b>	<b>0,00</b>	<b>0,00</b>	<b>0,00</b>	<b>0,00</b>	<b>0,00</b>	<b>0,00</b>
1		223	323	x	Transferaufwand (laufende Transfers und Kapitaltransfers) / Auszahlungen aus Transfers (ohne Kapitaltransfers)	14.164,95	7.600,00	6.564,95	14.164,95	7.600,00	6.564,95
2		2231	3231		Transferaufwand an Träger des öffentlichen Rechts / Transferzahlungen an Träger des öffentlichen Rechts	14.164,95	7.500,00	6.664,95	14.164,95	7.500,00	6.664,95
220000				751100	Transferz.a.d.Land	14.164,95	7.500,00	6.664,95	14.164,95	7.500,00	6.664,95
2		2233	3233		Transferaufwand an Unternehmen (mit Finanzunternehmen) / Transferzahlungen an Unternehmen (inkl. Finanzunternehmen)	0,00	100,00	-100,00	0,00	100,00	-100,00
220000				755200	Transfzlg.a.LFsch.St.Martin	0,00	100,00	-100,00	0,00	100,00	-100,00
SU		22	32	x	<b>Summe Aufwendungen / Summe Auszahlungen operative Gebarung</b>	<b>14.164,95</b>	<b>7.600,00</b>	<b>6.564,95</b>	<b>14.164,95</b>	<b>7.600,00</b>	<b>6.564,95</b>
SA 0 / SA 1		SA0	SA1	x	<b>(0) Nettoergebnis (21 - 22) / Saldo (1) Geldfluss aus der Operativen Gebarung (31 - 32)</b>	<b>-14.164,95</b>	<b>-7.600,00</b>	<b>-6.564,95</b>	<b>-14.164,95</b>	<b>-7.600,00</b>	<b>-6.564,95</b>
SU		23	x	x	<b>Summe Haushaltsrücklagen</b>	<b>0,00</b>	<b>0,00</b>	<b>0,00</b>	<b>x</b>	<b>x</b>	<b>x</b>
SA 00		SA 00	x	x	<b>Nettoergebnis nach Zuweisung und Entnahmen von Haushaltsrücklagen (SA 0 + / - SU23)</b>	<b>-14.164,95</b>	<b>-7.600,00</b>	<b>-6.564,95</b>	<b>x</b>	<b>x</b>	<b>x</b>

<b>Investive Gebarung</b>											
SU		x	33	x	<b>Summe Einzahlungen investive Gebarung</b>	<b>x</b>	<b>x</b>	<b>x</b>	<b>0,00</b>	<b>0,00</b>	<b>0,00</b>
SU		x	34		<b>Summe Auszahlungen investive Gebarung</b>	<b>x</b>	<b>x</b>	<b>x</b>	<b>0,00</b>	<b>0,00</b>	<b>0,00</b>
SA2		x	SA2		<b>Saldo (2) Geldfluss aus der Investiven Gebarung (33 - 34)</b>	<b>x</b>	<b>x</b>	<b>x</b>	<b>0,00</b>	<b>0,00</b>	<b>0,00</b>
SA3		x	SA3		<b>Saldo (3) Nettofinanzierungssaldo (Saldo 1 + Saldo 2)</b>	<b>x</b>	<b>x</b>	<b>x</b>	<b>-14.164,95</b>	<b>-7.600,00</b>	<b>-6.564,95</b>

<b>Finanzierungstätigkeit</b>											
SU		x	35		<b>Summe Einzahlungen aus der Finanzierungstätigkeit</b>	<b>x</b>	<b>x</b>	<b>x</b>	<b>0,00</b>	<b>0,00</b>	<b>0,00</b>
SU		x	36		<b>Summe Auszahlungen aus der Finanzierungstätigkeit</b>	<b>x</b>	<b>x</b>	<b>x</b>	<b>0,00</b>	<b>0,00</b>	<b>0,00</b>
SA4		x	SA4		<b>Saldo (4) Geldfluss aus der Finanzierungstätigkeit (35 - 36)</b>	<b>x</b>	<b>x</b>	<b>x</b>	<b>0,00</b>	<b>0,00</b>	<b>0,00</b>
SA5		x	SA5		<b>Saldo (5) Geldfluss aus der voranschlagswirksamen Gebarung (Saldo 3 + Saldo 4)</b>	<b>x</b>	<b>x</b>	<b>x</b>	<b>-14.164,95</b>	<b>-7.600,00</b>	<b>-6.564,95</b>

Abschnitt 24	MVAG Code	MVAG Code	Konto	Vorschulische Erziehung	Ergebnisrechnung			Finanzierungsrechnung		
					RA 2023	VA 2023	Differenz	RA 2023	VA 2023	Differenz
Abschnitt 24	SA 0 / SA 1	SA 0 / SA 1		(0) Nettoergebnis (21 - 22) / Saldo (1) Geldfluss aus der Operativen Gebarung (31 - 32)	-267.605,52	-330.100,00	62.494,48	-260.885,78	-273.700,00	12.814,22

Abschnitt 24	SA 00	SA 00		Nettoergebnis nach Zuweisung und Entnahmen von Haushaltsrücklagen (SA 0 + / - SU23)	-459.305,52	-451.500,00	-7.805,52	x	x	x
Abschnitt 24	SA 2	SA 2		Saldo (2) Geldfluss aus der Investiven Gebarung (33 - 34)	x	x	x	-331.023,70	-2.939.000,00	2.607.976,30
Abschnitt 24	SA 3	SA 3		Saldo (3) Nettofinanzierungssaldo (Saldo 1 + Saldo 2)	x	x	x	-591.909,48	-3.212.700,00	2.620.790,52
Abschnitt 24	SA 4	SA 4		Saldo (4) Geldfluss aus der Finanzierungstätigkeit (35 - 36)	x	x	x	-8.000,00	2.796.500,00	-2.804.500,00
Abschnitt 24	SA 5	SA 5		Saldo (5) Geldfluss aus der voranschlagswirksamen Gebarung (Saldo 3 + Saldo 4)	x	x	x	-599.909,48	-416.200,00	-183.709,48

Unterabschnitt 240	MVAG Code	MVAG Code	Konto	Kindergärten	Ergebnisrechnung			Finanzierungsrechnung		
					RA 2023	VA 2023	Differenz	RA 2023	VA 2023	Differenz
Unterabschnitt 240	SA 0 / SA 1	SA 0 / SA 1		(0) Nettoergebnis (21 - 22) / Saldo (1) Geldfluss aus der Operativen Gebarung (31 - 32)	-267.605,52	-330.100,00	62.494,48	-260.885,78	-273.700,00	12.814,22
Unterabschnitt 240	SA 00	SA 00		Nettoergebnis nach Zuweisung und Entnahmen von Haushaltsrücklagen (SA 0 + / - SU23)	-459.305,52	-451.500,00	-7.805,52	x	x	x
Unterabschnitt 240	SA 2	SA 2		Saldo (2) Geldfluss aus der Investiven Gebarung (33 - 34)	x	x	x	-331.023,70	-2.939.000,00	2.607.976,30
Unterabschnitt 240	SA 3	SA 3		Saldo (3) Nettofinanzierungssaldo (Saldo 1 + Saldo 2)	x	x	x	-591.909,48	-3.212.700,00	2.620.790,52
Unterabschnitt 240	SA 4	SA 4		Saldo (4) Geldfluss aus der Finanzierungstätigkeit (35 - 36)	x	x	x	-8.000,00	2.796.500,00	-2.804.500,00
Unterabschnitt 240	SA 5	SA 5		Saldo (5) Geldfluss aus der voranschlagswirksamen Gebarung (Saldo 3 + Saldo 4)	x	x	x	-599.909,48	-416.200,00	-183.709,48

Ansatz 240000	Bedekung	MVAG Code	MVAG Code	Konto	Kindergarten	Ergebnisvoranschlag			Finanzierungsvoranschlag		
						RA 2023	VA 2023	Differenz	RA 2023	VA 2023	Differenz
<b>Operative Gebarung</b>											
1		211	311	x	Erträge aus der operativen Verwaltungstätigkeit / Einzahlungen aus der operativen Verwaltungstätigkeit	53.889,65	61.800,00	-7.910,35	53.889,65	61.800,00	-7.910,35
2		2114	3114		Erträge aus Leistungen / Einzahlungen aus Leistungen	49.023,78	57.600,00	-8.576,22	49.023,78	57.600,00	-8.576,22
240000				810000	Elternbeiträge	49.023,78	57.600,00	-8.576,22	49.023,78	57.600,00	-8.576,22
2		2115	3115		Erträge aus Besitz und wirtschaftlicher Tätigkeit / Einzahlungen aus Besitz und wirtschaftlicher Tätigkeit	3.000,00	3.000,00	0,00	3.000,00	3.000,00	0,00
240000				811100	Betriebskosten	3.000,00	3.000,00	0,00	3.000,00	3.000,00	0,00
2		2116	3116		Erträge aus Veräußerung und sonstige Erträge / Einzahlungen aus Veräußerung von geringwertigen Wirtschaftsgütern (GWG) und sonstige Einzahlungen	1.865,87	1.200,00	665,87	1.865,87	1.200,00	665,87
240000				829000	sonstige Einnahmen	150,00	200,00	-50,00	150,00	200,00	-50,00
240000				829900	Sonstige Erträge - Verrechnung zwischen operativer Gebarung und Projekten	1.715,87	1.000,00	715,87	1.715,87	1.000,00	715,87
1		212	312	x	Erträge aus Transfers / Einzahlungen aus Transfers (ohne Kapitaltransfers)	485.403,11	399.400,00	86.003,11	485.403,11	399.400,00	86.003,11
2		2121	3121		Transferertrag von Trägern des öffentlichen Rechts / Transferzahlungen von Trägern des öffentlichen Rechts	473.037,33	386.200,00	86.837,33	473.037,33	386.200,00	86.837,33
240000				861100	Transfers von Ländern/Elternersatzbeitrag	125.039,55	103.700,00	21.339,55	125.039,55	103.700,00	21.339,55
240000				861140	Transfers von Ländern - Personalkostenersatz	156.297,78	149.000,00	7.297,78	156.297,78	149.000,00	7.297,78
240000				871110	Kapitaltransfers aus Gemeinde-Bedarfszuweisungsmittel - investive Vorhaben (direkt)	191.700,00	133.500,00	58.200,00	191.700,00	133.500,00	58.200,00
2		2123	3123		Transferertrag von Unternehmen (mit Finanzunternehmen) / Transferzahlungen von Unternehmen (inkl. Finanzunternehmen)	12.365,78	13.200,00	-834,22	12.365,78	13.200,00	-834,22
240000				864200	Lfd. Transfzlg.v.s.T.d.ö.R.	12.365,78	13.200,00	-834,22	12.365,78	13.200,00	-834,22
<b>SU</b>		<b>21</b>	<b>31</b>	<b>x</b>	<b>Summe Erträge / Summe Einzahlungen operative Gebarung</b>	<b>539.292,76</b>	<b>461.200,00</b>	<b>78.092,76</b>	<b>539.292,76</b>	<b>461.200,00</b>	<b>78.092,76</b>
1		221	321	x	Personalaufwand / Auszahlungen aus Personalaufwand	728.774,76	675.700,00	53.074,76	728.774,76	675.700,00	53.074,76
2		2211	3211		Personalaufwand (Bezüge, Nebengeb., Mehrleistungen) / Auszahlungen für Personalaufwand (Bezüge, Nebengebühren und Mehrleistungsvergütungen)	527.299,80	490.900,00	36.399,80	527.299,80	490.900,00	36.399,80
240000				510000	VB-Angestellte	269.117,18	255.400,00	13.717,18	269.117,18	255.400,00	13.717,18
240000				520000	Geldbezüge-Angestellte ganzj.beschäftigt	206.980,90	197.500,00	9.480,90	206.980,90	197.500,00	9.480,90
240000				521000	Geldbezüge-Arbeiter ganzj.beschäftigt	32.737,22	27.900,00	4.837,22	32.737,22	27.900,00	4.837,22
240000				522000	Geldbezüge - Angest.nicht ganzj.besch.	12.799,82	8.600,00	4.199,82	12.799,82	8.600,00	4.199,82
240000				523000	Geldbezüge Arb. nicht ganzj.beschäftigt	5.664,68	1.500,00	4.164,68	5.664,68	1.500,00	4.164,68
2		2212	3212		Gesetzlicher und freiwilliger Sozialaufwand / Auszahlungen für gesetzliche und freiwillige Sozialaufwendungen	201.474,96	184.800,00	16.674,96	201.474,96	184.800,00	16.674,96
240000				566000	Dienstjubiläen	6.015,66	4.000,00	2.015,66	6.015,66	4.000,00	2.015,66
240000				580000	Dienstgeberbeitr.f.Fam.Beih.	19.762,27	19.200,00	562,27	19.762,27	19.200,00	562,27
240000				582000	DGB zur sozialen Sicherheit	115.470,80	102.100,00	13.370,80	115.470,80	102.100,00	13.370,80

Ansatz 240000	Bedekung	MVAG Code	MVAG Code	Konto	Kindergarten	Ergebnisvoranschlag			Finanzierungsvoranschlag		
						RA 2023	VA 2023	Differenz	RA 2023	VA 2023	Differenz
240000				582010	Abfertigungsumlage	58.532,54	58.500,00	32,54	58.532,54	58.500,00	32,54
240000				582200	DGB KV / BVA VB I + VB II	1.693,69	1.000,00	693,69	1.693,69	1.000,00	693,69
1		222	322	x	Sachaufwand (ohne Transferaufwand) / Auszahlungen aus Sachaufwand (ohne Transferaufwand)	77.610,52	114.700,00	-37.089,48	70.890,78	58.300,00	12.590,78
2		2221	3221		Gebrauchs- und Verbrauchsgüter, Handelswaren / Auszahlungen für Gebrauchs- und Verbrauchsgüter, Handelswaren	27.655,48	23.400,00	4.255,48	27.655,48	23.400,00	4.255,48
240000				400000	Sonstige Verbrauchsgüter	8.054,47	8.100,00	-45,53	8.054,47	8.100,00	-45,53
240000				400100	Weihnachtsgutscheine	1.520,00	1.500,00	20,00	1.520,00	1.500,00	20,00
240000				451000	Brennstoffe	12.692,22	10.100,00	2.592,22	12.692,22	10.100,00	2.592,22
240000				454000	Reinigungsmittel	3.501,54	2.500,00	1.001,54	3.501,54	2.500,00	1.001,54
240000				456000	Schreib-u.Büromittel	1.887,25	1.200,00	687,25	1.887,25	1.200,00	687,25
2		2222	3222		Verwaltungs- und Betriebsaufwand / Auszahlungen für Verwaltungs- und Betriebsaufwand	31.983,33	26.100,00	5.883,33	31.983,33	26.100,00	5.883,33
240000				600000	Strom	1.449,37	1.700,00	-250,63	1.449,37	1.700,00	-250,63
240000				621910	Transport der Kinder	25.061,27	21.200,00	3.861,27	25.061,27	21.200,00	3.861,27
240000				631000	Telekommunikationsdienste	983,56	900,00	83,56	983,56	900,00	83,56
240000				670000	Versicherungen	4.489,13	2.300,00	2.189,13	4.489,13	2.300,00	2.189,13
2		2224	3224		Instandhaltung / Auszahlungen für Instandhaltung	3.494,84	2.100,00	1.394,84	3.494,84	2.100,00	1.394,84
240000				614000	Instandhaltung d.Gebäudes	694,17	1.200,00	-505,83	694,17	1.200,00	-505,83
240000				618000	Instandhaltung d.Einrichtung	2.800,67	900,00	1.900,67	2.800,67	900,00	1.900,67
2		2225	3225		Sonstiger Sachaufwand / Sonstige Auszahlungen aus Sachaufwand	7.757,13	6.700,00	1.057,13	7.757,13	6.700,00	1.057,13
240000				710000	Öffentl.Abgaben	31,25	100,00	-68,75	31,25	100,00	-68,75
240000				711000	Wasserverbrauchsgebühr	346,85	400,00	-53,15	346,85	400,00	-53,15
240000				711100	Kanalbenützungsgebühren	663,44	600,00	63,44	663,44	600,00	63,44
240000				711200	Müllabfuhrgebühr	426,72	500,00	-73,28	426,72	500,00	-73,28
240000				724000	Reisegebühren	458,92	500,00	-41,08	458,92	500,00	-41,08
240000				728000	Entgelte für sonstige Leistungen	4.114,08	3.600,00	514,08	4.114,08	3.600,00	514,08
240000				729900	Sonstige Aufwendungen - Verrechnung zwischen operativer Gebarung und Projekten	1.715,87	1.000,00	715,87	1.715,87	1.000,00	715,87
2		2226	x		Nicht finanzierungswirksamer Sachaufwand / -	6.719,74	56.400,00	-49.680,26	x	x	x
240000				680200	Planmäßige Abschreibung - Grundstückseinrichtungen und Infrastruktur	1.534,62	1.600,00	-65,38	x	x	x
240000				680300	Planmäßige Abschreibung - Gebäude und Bauten	0,00	50.000,00	-50.000,00	x	x	x
240000				680700	Planmäßige Abschreibung - Amts-, Betriebs- und Geschäftsausstattung	5.185,12	4.800,00	385,12	x	x	x
1		224	324	x	Finanzaufwand / Auszahlungen aus Finanzaufwand	513,00	900,00	-387,00	513,00	900,00	-387,00
2		2241	3241		Zinsen aus Finanzschulden, Finanzierungsleasing, Forderungskauf und derivativen Finanzinstrumenten mit Grundgeschäft / Auszahlungen für Zinsaufwand, für Finanzierungsleasing, für Forderungskauf, für Finanzschulden und derivative Finanzinstrumente mit Grundgeschäft	513,00	900,00	-387,00	513,00	900,00	-387,00



Ansatz 240000	Bedekung	MVAG Code	MVAG Code	Konto	Kindergarten	Ergebnisvoranschlag			Finanzierungsvoranschlag		
						RA 2023	VA 2023	Differenz	RA 2023	VA 2023	Differenz
240000				650701	Zinsen für Finanzschulden in Euro - Finanzunternehmen im Inland	513,00	900,00	-387,00	513,00	900,00	-387,00
<b>SU</b>		<b>22</b>	<b>32</b>	<b>x</b>	<b>Summe Aufwendungen / Summe Auszahlungen operative Gebarung</b>	<b>806.898,28</b>	<b>791.300,00</b>	<b>15.598,28</b>	<b>800.178,54</b>	<b>734.900,00</b>	<b>65.278,54</b>
<b>SA 0 / SA 1</b>		<b>SA0</b>	<b>SA1</b>	<b>x</b>	<b>(0) Nettoergebnis (21 - 22) / Saldo (1) Geldfluss aus der Operativen Gebarung (31 - 32)</b>	<b>-267.605,52</b>	<b>-330.100,00</b>	<b>62.494,48</b>	<b>-260.885,78</b>	<b>-273.700,00</b>	<b>12.814,22</b>
1		230	x	x	Entnahmen von Haushaltsrücklagen	0,00	12.100,00	-12.100,00	x	x	x
2		2301	x		Entnahmen von Haushaltsrücklagen	0,00	12.100,00	-12.100,00	x	x	x
240000				894001	Entnahmen von zweckgebundenen Haushaltsrücklagen	0,00	12.100,00	-12.100,00	x	x	x
1		240	x	x	Zuweisung an Haushaltsrücklagen	191.700,00	133.500,00	58.200,00	x	x	x
2		2401	x		Zuweisung an Haushaltsrücklagen	191.700,00	133.500,00	58.200,00	x	x	x
240000				794001	Zuweisung an zweckgebundene Haushaltsrücklagen	0,00	133.500,00	-133.500,00	x	x	x
240000				794201	Zuweisung an zweckgebundene Haushaltsrücklagen gemäß § 191 StGHVO	191.700,00	0,00	191.700,00	x	x	x
<b>SU</b>		<b>23</b>	<b>x</b>	<b>x</b>	<b>Summe Haushaltsrücklagen</b>	<b>-191.700,00</b>	<b>-121.400,00</b>	<b>-70.300,00</b>	<b>x</b>	<b>x</b>	<b>x</b>
<b>SA 00</b>		<b>SA 00</b>	<b>x</b>	<b>x</b>	<b>Nettoergebnis nach Zuweisung und Entnahmen von Haushaltsrücklagen (SA 0 + / - SU23)</b>	<b>-459.305,52</b>	<b>-451.500,00</b>	<b>-7.805,52</b>	<b>x</b>	<b>x</b>	<b>x</b>

Investive Gebarung											
<b>SU</b>		<b>x</b>	<b>33</b>	<b>x</b>	<b>Summe Einzahlungen investive Gebarung</b>	<b>x</b>	<b>x</b>	<b>x</b>	<b>0,00</b>	<b>0,00</b>	<b>0,00</b>
1		x	341	x	Auszahlungen aus der Investitionstätigkeit	x	x	x	331.023,70	2.939.000,00	-2.607.976,30
2		x	3413		Auszahlungen für den Erwerb von Gebäuden und Bauten	x	x	x	329.307,83	2.938.000,00	-2.608.692,17
240000				061000	Im Bau befindliche Gebäude und Bauten	x	x	x	329.307,83	2.938.000,00	-2.608.692,17
2		x	3415		Auszahlungen für den Erwerb von Amts-, Betriebs- und Geschäftsausstattung	x	x	x	1.715,87	1.000,00	715,87
240000				042000	Betriebsausstattung	x	x	x	1.715,87	1.000,00	715,87
<b>SU</b>		<b>x</b>	<b>34</b>		<b>Summe Auszahlungen investive Gebarung</b>	<b>x</b>	<b>x</b>	<b>x</b>	<b>331.023,70</b>	<b>2.939.000,00</b>	<b>-2.607.976,30</b>
<b>SA2</b>		<b>x</b>	<b>SA2</b>		<b>Saldo (2) Geldfluss aus der Investiven Gebarung (33 - 34)</b>	<b>x</b>	<b>x</b>	<b>x</b>	<b>-331.023,70</b>	<b>-2.939.000,00</b>	<b>2.607.976,30</b>
<b>SA3</b>		<b>x</b>	<b>SA3</b>		<b>Saldo (3) Nettofinanzierungssaldo (Saldo 1 + Saldo 2)</b>	<b>x</b>	<b>x</b>	<b>x</b>	<b>-591.909,48</b>	<b>-3.212.700,00</b>	<b>2.620.790,52</b>

Finanzierungstätigkeit											
1		x	351	x	Einzahlungen aus der Aufnahme von Finanzschulden	x	x	x	0,00	2.804.500,00	-2.804.500,00
2		x	3514		Einzahlungen aus Finanzschulden (Finanzunternehmen)	x	x	x	0,00	2.804.500,00	-2.804.500,00
240000				346102	Investitionsdarlehen von Finanzunternehmen im Inland	x	x	x	0,00	2.804.500,00	-2.804.500,00
<b>SU</b>		<b>x</b>	<b>35</b>		<b>Summe Einzahlungen aus der Finanzierungstätigkeit</b>	<b>x</b>	<b>x</b>	<b>x</b>	<b>0,00</b>	<b>2.804.500,00</b>	<b>-2.804.500,00</b>
1		x	361	x	Auszahlungen aus der Tilgung von Finanzschulden	x	x	x	8.000,00	8.000,00	0,00
2		x	3614		Auszahlungen aus Finanzschulden	x	x	x	8.000,00	8.000,00	0,00
240000				346101	Investitionsdarlehen von Finanzunternehmen im Inland	x	x	x	8.000,00	8.000,00	0,00
<b>SU</b>		<b>x</b>	<b>36</b>		<b>Summe Auszahlungen aus der Finanzierungstätigkeit</b>	<b>x</b>	<b>x</b>	<b>x</b>	<b>8.000,00</b>	<b>8.000,00</b>	<b>0,00</b>
<b>SA4</b>		<b>x</b>	<b>SA4</b>		<b>Saldo (4) Geldfluss aus der Finanzierungstätigkeit (35 - 36)</b>	<b>x</b>	<b>x</b>	<b>x</b>	<b>-8.000,00</b>	<b>2.796.500,00</b>	<b>-2.804.500,00</b>

Ansatz 240000	Bedeckung	MVAG Code	MVAG Code	Konto	Kindergarten	Ergebnisvoranschlag			Finanzierungsvoranschlag		
						RA 2023	VA 2023	Differenz	RA 2023	VA 2023	Differenz
SA5		x	SA5		Saldo (5) Geldfluss aus der voranschlagswirksamen Gebarung (Saldo 3 + Saldo 4)	x	x	x	-599.909,48	-416.200,00	-183.709,48

Abschnitt 25	MVAG Code	MVAG Code	Konto	Außerschulische Jugenderziehung	Ergebnisrechnung			Finanzierungsrechnung		
					RA 2023	VA 2023	Differenz	RA 2023	VA 2023	Differenz
Abschnitt 25	SA 0 / SA 1	SA 0 / SA 1		(0) Nettoergebnis (21 - 22) / Saldo (1) Geldfluss aus der Operativen Gebarung (31 - 32)	-64.960,32	-59.200,00	-5.760,32	-63.291,68	-57.600,00	-5.691,68
Abschnitt 25	SA 00	SA 00		Nettoergebnis nach Zuweisung und Entnahmen von Haushaltsrücklagen (SA 0 + / - SU23)	-64.960,32	-59.200,00	-5.760,32	x	x	x
Abschnitt 25	SA 2	SA 2		Saldo (2) Geldfluss aus der Investiven Gebarung (33 - 34)	x	x	x	-1.481,16	0,00	-1.481,16
Abschnitt 25	SA 3	SA 3		Saldo (3) Nettofinanzierungssaldo (Saldo 1 + Saldo 2)	x	x	x	-64.772,84	-57.600,00	-7.172,84
Abschnitt 25	SA 4	SA 4		Saldo (4) Geldfluss aus der Finanzierungstätigkeit (35 - 36)	x	x	x	0,00	0,00	0,00
Abschnitt 25	SA 5	SA 5		Saldo (5) Geldfluss aus der voranschlagswirksamen Gebarung (Saldo 3 + Saldo 4)	x	x	x	-64.772,84	-57.600,00	-7.172,84

Unterabschnitt 259	MVAG Code	MVAG Code	Konto	Sonstige Einrichtungen und Maßnahmen	Ergebnisrechnung			Finanzierungsrechnung		
					RA 2023	VA 2023	Differenz	RA 2023	VA 2023	Differenz
Unterabschnitt 259	SA 0 / SA 1	SA 0 / SA 1		(0) Nettoergebnis (21 - 22) / Saldo (1) Geldfluss aus der Operativen Gebarung (31 - 32)	-64.960,32	-59.200,00	-5.760,32	-63.291,68	-57.600,00	-5.691,68
Unterabschnitt 259	SA 00	SA 00		Nettoergebnis nach Zuweisung und Entnahmen von Haushaltsrücklagen (SA 0 + / - SU23)	-64.960,32	-59.200,00	-5.760,32	x	x	x
Unterabschnitt 259	SA 2	SA 2		Saldo (2) Geldfluss aus der Investiven Gebarung (33 - 34)	x	x	x	-1.481,16	0,00	-1.481,16
Unterabschnitt 259	SA 3	SA 3		Saldo (3) Nettofinanzierungssaldo (Saldo 1 + Saldo 2)	x	x	x	-64.772,84	-57.600,00	-7.172,84
Unterabschnitt 259	SA 4	SA 4		Saldo (4) Geldfluss aus der Finanzierungstätigkeit (35 - 36)	x	x	x	0,00	0,00	0,00
Unterabschnitt 259	SA 5	SA 5		Saldo (5) Geldfluss aus der voranschlagswirksamen Gebarung (Saldo 3 + Saldo 4)	x	x	x	-64.772,84	-57.600,00	-7.172,84

Ansatz 259000	Bedekung	MVAG Code	MVAG Code	Konto	Sonstige Einrichtungen und Maßnahmen	Ergebnisvoranschlag			Finanzierungsvoranschlag		
						RA 2023	VA 2023	Differenz	RA 2023	VA 2023	Differenz
<b>Operative Gebarung</b>											
1		211	311	x	Erträge aus der operativen Verwaltungstätigkeit / Einzahlungen aus der operativen Verwaltungstätigkeit	1.481,16	100,00	1.381,16	1.481,16	100,00	1.381,16
2		2116	3116		Erträge aus Veräußerung und sonstige Erträge / Einzahlungen aus Veräußerung von geringwertigen Wirtschaftsgütern (GWG) und sonstige Einzahlungen	1.481,16	100,00	1.381,16	1.481,16	100,00	1.381,16
259000				829000	Sonstige Einnahmen	0,00	100,00	-100,00	0,00	100,00	-100,00
259000				829900	Sonstige Erträge - Verrechnung zwischen operativer Gebarung und Projekten	1.481,16	0,00	1.481,16	1.481,16	0,00	1.481,16
<b>SU</b>		<b>21</b>	<b>31</b>	<b>x</b>	<b>Summe Erträge / Summe Einzahlungen operative Gebarung</b>	<b>1.481,16</b>	<b>100,00</b>	<b>1.381,16</b>	<b>1.481,16</b>	<b>100,00</b>	<b>1.381,16</b>
1		222	322	x	Sachaufwand (ohne Transferaufwand) / Auszahlungen aus Sachaufwand (ohne Transferaufwand)	5.266,16	3.500,00	1.766,16	3.597,52	1.900,00	1.697,52
2		2221	3221		Gebrauchs- und Verbrauchsgüter, Handelswaren / Auszahlungen für Gebrauchs- und Verbrauchsgüter, Handelswaren	1.659,92	1.200,00	459,92	1.659,92	1.200,00	459,92
259000				400000	Kinderspielplatz	1.659,92	1.200,00	459,92	1.659,92	1.200,00	459,92
2		2223	3223		Leasing und Mietaufwand / Auszahlungen für Leasing und Mietaufwand	456,44	600,00	-143,56	456,44	600,00	-143,56
259000				700000	Pachtzinse/Eislaufplatz	456,44	600,00	-143,56	456,44	600,00	-143,56
2		2225	3225		Sonstiger Sachaufwand / Sonstige Auszahlungen aus Sachaufwand	1.481,16	100,00	1.381,16	1.481,16	100,00	1.381,16
259000				728000	Entgelte für sonstige Leistungen	0,00	100,00	-100,00	0,00	100,00	-100,00
259000				729900	Sonstige Aufwendungen - Verrechnung zwischen operativer Gebarung und Projekten	1.481,16	0,00	1.481,16	1.481,16	0,00	1.481,16
2		2226	x		Nicht finanzierungswirksamer Sachaufwand / -	1.668,64	1.600,00	68,64	x	x	x
259000				680200	Planmäßige Abschreibung - Grundstückseinrichtungen und Infrastruktur	1.668,64	1.600,00	68,64	x	x	x
1		223	323	x	Transferaufwand (laufende Transfers und Kapitaltransfers) / Auszahlungen aus Transfers (ohne Kapitaltransfers)	14.177,56	12.800,00	1.377,56	14.177,56	12.800,00	1.377,56
2		2234	3234		Transferaufwand an Haushalte und Organisationen ohne Erwerbscharakter / Transferzahlungen an Haushalte und Organisationen ohne Erwerbscharakter	14.177,56	12.800,00	1.377,56	14.177,56	12.800,00	1.377,56
259000				757000	Lfd.Transferzahlg.an priv.Organisationen	1.200,00	700,00	500,00	1.200,00	700,00	500,00
259000				768000	Transfzlg.a.priv.Haush./Fahrtechnik/Taxi	12.977,56	12.100,00	877,56	12.977,56	12.100,00	877,56
<b>SU</b>		<b>22</b>	<b>32</b>	<b>x</b>	<b>Summe Aufwendungen / Summe Auszahlungen operative Gebarung</b>	<b>19.443,72</b>	<b>16.300,00</b>	<b>3.143,72</b>	<b>17.775,08</b>	<b>14.700,00</b>	<b>3.075,08</b>
<b>SA 0 / SA 1</b>		<b>SA0</b>	<b>SA1</b>	<b>x</b>	<b>(0) Nettoergebnis (21 - 22) / Saldo (1) Geldfluss aus der Operativen Gebarung (31 - 32)</b>	<b>-17.962,56</b>	<b>-16.200,00</b>	<b>-1.762,56</b>	<b>-16.293,92</b>	<b>-14.600,00</b>	<b>-1.693,92</b>
<b>SU</b>		<b>23</b>	<b>x</b>	<b>x</b>	<b>Summe Haushaltsrücklagen</b>	<b>0,00</b>	<b>0,00</b>	<b>0,00</b>	<b>x</b>	<b>x</b>	<b>x</b>
<b>SA 00</b>		<b>SA 00</b>	<b>x</b>	<b>x</b>	<b>Nettoergebnis nach Zuweisung und Entnahmen von Haushaltsrücklagen (SA 0 + / - SU23)</b>	<b>-17.962,56</b>	<b>-16.200,00</b>	<b>-1.762,56</b>	<b>x</b>	<b>x</b>	<b>x</b>

<b>Investive Gebarung</b>											
<b>SU</b>		<b>x</b>	<b>33</b>	<b>x</b>	<b>Summe Einzahlungen investive Gebarung</b>	<b>x</b>	<b>x</b>	<b>x</b>	<b>0,00</b>	<b>0,00</b>	<b>0,00</b>

Ansatz 259000	Bedeutung	MVAG Code	MVAG Code	Konto	Sonstige Einrichtungen und Maßnahmen	Ergebnisvoranschlag			Finanzierungsvoranschlag		
						RA 2023	VA 2023	Differenz	RA 2023	VA 2023	Differenz
1		x	341	x	Auszahlungen aus der Investitionstätigkeit	x	x	x	1.481,16	0,00	1.481,16
2		x	3412		Auszahlungen für den Erwerb von Grundstücken und Grundstückseinrichtungen	x	x	x	1.481,16	0,00	1.481,16
259000				006000	Kinderspielplätze	x	x	x	1.481,16	0,00	1.481,16
SU		x	34		<b>Summe Auszahlungen investive Gebarung</b>	<b>x</b>	<b>x</b>	<b>x</b>	<b>1.481,16</b>	<b>0,00</b>	<b>1.481,16</b>
SA2		x	SA2		<b>Saldo (2) Geldfluss aus der Investiven Gebarung (33 - 34)</b>	<b>x</b>	<b>x</b>	<b>x</b>	<b>-1.481,16</b>	<b>0,00</b>	<b>-1.481,16</b>
SA3		x	SA3		<b>Saldo (3) Nettofinanzierungssaldo (Saldo 1 + Saldo 2)</b>	<b>x</b>	<b>x</b>	<b>x</b>	<b>-17.775,08</b>	<b>-14.600,00</b>	<b>-3.175,08</b>

Finanzierungstätigkeit											
SU		x	35		Summe Einzahlungen aus der Finanzierungstätigkeit	x	x	x	0,00	0,00	0,00
SU		x	36		Summe Auszahlungen aus der Finanzierungstätigkeit	x	x	x	0,00	0,00	0,00
SA4		x	SA4		Saldo (4) Geldfluss aus der Finanzierungstätigkeit (35 - 36)	x	x	x	0,00	0,00	0,00
SA5		x	SA5		Saldo (5) Geldfluss aus der voranschlagswirksamen Gebarung (Saldo 3 + Saldo 4)	x	x	x	-17.775,08	-14.600,00	-3.175,08

Ansatz 259100	Bedeckung	MVAG Code	MVAG Code	Konto	Sonstige Einrichtungen und Maßnahmen	Ergebnisvoranschlag			Finanzierungsvoranschlag		
						RA 2023	VA 2023	Differenz	RA 2023	VA 2023	Differenz
<b>Operative Gebarung</b>											
SU		21	31	x	Summe Erträge / Summe Einzahlungen operative Gebarung	0,00	0,00	0,00	0,00	0,00	0,00
1		223	323	x	Transferaufwand (laufende Transfers und Kapitaltransfers) / Auszahlungen aus Transfers (ohne Kapitaltransfers)	1.700,00	1.300,00	400,00	1.700,00	1.300,00	400,00
2		2234	3234		Transferaufwand an Haushalte und Organisationen ohne Erwerbscharakter / Transferzahlungen an Haushalte und Organisationen ohne Erwerbscharakter	1.700,00	1.300,00	400,00	1.700,00	1.300,00	400,00
259100				757000	Katholische Jugend	875,00	500,00	375,00	875,00	500,00	375,00
259100				757100	Jungschar	425,00	400,00	25,00	425,00	400,00	25,00
259100				757200	Landjugend	400,00	400,00	0,00	400,00	400,00	0,00
SU		22	32	x	Summe Aufwendungen / Summe Auszahlungen operative Gebarung	1.700,00	1.300,00	400,00	1.700,00	1.300,00	400,00
SA 0 / SA 1		SA0	SA1	x	(0) Nettoergebnis (21 - 22) / Saldo (1) Geldfluss aus der Operativen Gebarung (31 - 32)	-1.700,00	-1.300,00	-400,00	-1.700,00	-1.300,00	-400,00
SU		23	x	x	Summe Haushaltsrücklagen	0,00	0,00	0,00	x	x	x
SA 00		SA 00	x	x	Nettoergebnis nach Zuweisung und Entnahmen von Haushaltsrücklagen (SA 0 + / - SU23)	-1.700,00	-1.300,00	-400,00	x	x	x

<b>Investive Gebarung</b>											
SU		x	33	x	Summe Einzahlungen investive Gebarung	x	x	x	0,00	0,00	0,00
SU		x	34		Summe Auszahlungen investive Gebarung	x	x	x	0,00	0,00	0,00
SA2		x	SA2		Saldo (2) Geldfluss aus der Investiven Gebarung (33 - 34)	x	x	x	0,00	0,00	0,00
SA3		x	SA3		Saldo (3) Nettofinanzierungssaldo (Saldo 1 + Saldo 2)	x	x	x	-1.700,00	-1.300,00	-400,00

<b>Finanzierungstätigkeit</b>											
SU		x	35		Summe Einzahlungen aus der Finanzierungstätigkeit	x	x	x	0,00	0,00	0,00
SU		x	36		Summe Auszahlungen aus der Finanzierungstätigkeit	x	x	x	0,00	0,00	0,00
SA4		x	SA4		Saldo (4) Geldfluss aus der Finanzierungstätigkeit (35 - 36)	x	x	x	0,00	0,00	0,00
SA5		x	SA5		Saldo (5) Geldfluss aus der voranschlagswirksamen Gebarung (Saldo 3 + Saldo 4)	x	x	x	-1.700,00	-1.300,00	-400,00

Ansatz 259200	Bedekung	MVAG Code	MVAG Code	Konto	Sonstige Einrichtungen und Maßnahmen	Ergebnisvoranschlag			Finanzierungsvoranschlag		
						RA 2023	VA 2023	Differenz	RA 2023	VA 2023	Differenz
<b>Operative Gebarung</b>											
SU		21	31	x	Summe Erträge / Summe Einzahlungen operative Gebarung	0,00	0,00	0,00	0,00	0,00	0,00
1		223	323	x	Transferaufwand (laufende Transfers und Kapitaltransfers) / Auszahlungen aus Transfers (ohne Kapitaltransfers)	440,00	400,00	40,00	440,00	400,00	40,00
2		2234	3234		Transferaufwand an Haushalte und Organisationen ohne Erwerbscharakter / Transferzahlungen an Haushalte und Organisationen ohne Erwerbscharakter	440,00	400,00	40,00	440,00	400,00	40,00
259200				757000	Sektion Schach	440,00	400,00	40,00	440,00	400,00	40,00
SU		22	32	x	Summe Aufwendungen / Summe Auszahlungen operative Gebarung	440,00	400,00	40,00	440,00	400,00	40,00
SA 0 / SA 1		SA0	SA1	x	(0) Nettoergebnis (21 - 22) / Saldo (1) Geldfluss aus der Operativen Gebarung (31 - 32)	-440,00	-400,00	-40,00	-440,00	-400,00	-40,00
SU		23	x	x	Summe Haushaltsrücklagen	0,00	0,00	0,00	x	x	x
SA 00		SA 00	x	x	Nettoergebnis nach Zuweisung und Entnahmen von Haushaltsrücklagen (SA 0 + / - SU23)	-440,00	-400,00	-40,00	x	x	x

<b>Investive Gebarung</b>											
SU		x	33	x	Summe Einzahlungen investive Gebarung	x	x	x	0,00	0,00	0,00
SU		x	34		Summe Auszahlungen investive Gebarung	x	x	x	0,00	0,00	0,00
SA2		x	SA2		Saldo (2) Geldfluss aus der Investiven Gebarung (33 - 34)	x	x	x	0,00	0,00	0,00
SA3		x	SA3		Saldo (3) Nettofinanzierungssaldo (Saldo 1 + Saldo 2)	x	x	x	-440,00	-400,00	-40,00

<b>Finanzierungstätigkeit</b>											
SU		x	35		Summe Einzahlungen aus der Finanzierungstätigkeit	x	x	x	0,00	0,00	0,00
SU		x	36		Summe Auszahlungen aus der Finanzierungstätigkeit	x	x	x	0,00	0,00	0,00
SA4		x	SA4		Saldo (4) Geldfluss aus der Finanzierungstätigkeit (35 - 36)	x	x	x	0,00	0,00	0,00
SA5		x	SA5		Saldo (5) Geldfluss aus der voranschlagswirksamen Gebarung (Saldo 3 + Saldo 4)	x	x	x	-440,00	-400,00	-40,00

Ansatz 259300	Bedeckung	MVAG Code	MVAG Code	Konto	Sonstige Einrichtungen und Maßnahmen	Ergebnisvoranschlag			Finanzierungsvoranschlag		
						RA 2023	VA 2023	Differenz	RA 2023	VA 2023	Differenz
<b>Operative Gebarung</b>											
SU		21	31	x	Summe Erträge / Summe Einzahlungen operative Gebarung	0,00	0,00	0,00	0,00	0,00	0,00
1		223	323	x	Transferaufwand (laufende Transfers und Kapitaltransfers) / Auszahlungen aus Transfers (ohne Kapitaltransfers)	400,00	400,00	0,00	400,00	400,00	0,00
2		2234	3234		Transferaufwand an Haushalte und Organisationen ohne Erwerbscharakter / Transferzahlungen an Haushalte und Organisationen ohne Erwerbscharakter	400,00	400,00	0,00	400,00	400,00	0,00
259300				757000	Alpenverein	400,00	400,00	0,00	400,00	400,00	0,00
SU		22	32	x	Summe Aufwendungen / Summe Auszahlungen operative Gebarung	400,00	400,00	0,00	400,00	400,00	0,00
SA 0 / SA 1		SA0	SA1	x	(0) Nettoergebnis (21 - 22) / Saldo (1) Geldfluss aus der Operativen Gebarung (31 - 32)	-400,00	-400,00	0,00	-400,00	-400,00	0,00
SU		23	x	x	Summe Haushaltsrücklagen	0,00	0,00	0,00	x	x	x
SA 00		SA 00	x	x	Nettoergebnis nach Zuweisung und Entnahmen von Haushaltsrücklagen (SA 0 + / - SU23)	-400,00	-400,00	0,00	x	x	x

<b>Investive Gebarung</b>											
SU		x	33	x	Summe Einzahlungen investive Gebarung	x	x	x	0,00	0,00	0,00
SU		x	34		Summe Auszahlungen investive Gebarung	x	x	x	0,00	0,00	0,00
SA2		x	SA2		Saldo (2) Geldfluss aus der Investiven Gebarung (33 - 34)	x	x	x	0,00	0,00	0,00
SA3		x	SA3		Saldo (3) Nettofinanzierungssaldo (Saldo 1 + Saldo 2)	x	x	x	-400,00	-400,00	0,00

<b>Finanzierungstätigkeit</b>											
SU		x	35		Summe Einzahlungen aus der Finanzierungstätigkeit	x	x	x	0,00	0,00	0,00
SU		x	36		Summe Auszahlungen aus der Finanzierungstätigkeit	x	x	x	0,00	0,00	0,00
SA4		x	SA4		Saldo (4) Geldfluss aus der Finanzierungstätigkeit (35 - 36)	x	x	x	0,00	0,00	0,00
SA5		x	SA5		Saldo (5) Geldfluss aus der voranschlagswirksamen Gebarung (Saldo 3 + Saldo 4)	x	x	x	-400,00	-400,00	0,00

Ansatz 259400	Bedekung	MVAG Code	MVAG Code	Konto	Sonstige Einrichtungen und Maßnahmen - WIKI	Ergebnisvoranschlag			Finanzierungsvoranschlag		
						RA 2023	VA 2023	Differenz	RA 2023	VA 2023	Differenz
<b>Operative Gebarung</b>											
1		212	312	x	Erträge aus Transfers / Einzahlungen aus Transfers (ohne Kapitaltransfers)	0,00	100,00	-100,00	0,00	100,00	-100,00
2		2121	3121		Transferertrag von Trägern des öffentlichen Rechts / Transferzahlungen von Trägern des öffentlichen Rechts	0,00	100,00	-100,00	0,00	100,00	-100,00
259400				861100	Transfers von Ländern	0,00	100,00	-100,00	0,00	100,00	-100,00
<b>SU</b>		<b>21</b>	<b>31</b>	<b>x</b>	<b>Summe Erträge / Summe Einzahlungen operative Gebarung</b>	<b>0,00</b>	<b>100,00</b>	<b>-100,00</b>	<b>0,00</b>	<b>100,00</b>	<b>-100,00</b>
1		222	322	x	Sachaufwand (ohne Transferaufwand) / Auszahlungen aus Sachaufwand (ohne Transferaufwand)	0,00	1.000,00	-1.000,00	0,00	1.000,00	-1.000,00
2		2221	3221		Gebrauchs- und Verbrauchsgüter, Handelswaren / Auszahlungen für Gebrauchs- und Verbrauchsgüter, Handelswaren	0,00	1.000,00	-1.000,00	0,00	1.000,00	-1.000,00
259400				400000	Sonstige Verbrauchsgüter	0,00	1.000,00	-1.000,00	0,00	1.000,00	-1.000,00
1		223	323	x	Transferaufwand (laufende Transfers und Kapitaltransfers) / Auszahlungen aus Transfers (ohne Kapitaltransfers)	44.457,76	40.000,00	4.457,76	44.457,76	40.000,00	4.457,76
2		2234	3234		Transferaufwand an Haushalte und Organisationen ohne Erwerbscharakter / Transferzahlungen an Haushalte und Organisationen ohne Erwerbscharakter	44.457,76	40.000,00	4.457,76	44.457,76	40.000,00	4.457,76
259400				757000	Transfers an private Organisationen ohne Erwerbszweck	44.457,76	40.000,00	4.457,76	44.457,76	40.000,00	4.457,76
<b>SU</b>		<b>22</b>	<b>32</b>	<b>x</b>	<b>Summe Aufwendungen / Summe Auszahlungen operative Gebarung</b>	<b>44.457,76</b>	<b>41.000,00</b>	<b>3.457,76</b>	<b>44.457,76</b>	<b>41.000,00</b>	<b>3.457,76</b>
<b>SA 0 / SA 1</b>		<b>SA0</b>	<b>SA1</b>	<b>x</b>	<b>(0) Nettoergebnis (21 - 22) / Saldo (1) Geldfluss aus der Operativen Gebarung (31 - 32)</b>	<b>-44.457,76</b>	<b>-40.900,00</b>	<b>-3.557,76</b>	<b>-44.457,76</b>	<b>-40.900,00</b>	<b>-3.557,76</b>
<b>SU</b>		<b>23</b>	<b>x</b>	<b>x</b>	<b>Summe Haushaltsrücklagen</b>	<b>0,00</b>	<b>0,00</b>	<b>0,00</b>	<b>x</b>	<b>x</b>	<b>x</b>
<b>SA 00</b>		<b>SA 00</b>	<b>x</b>	<b>x</b>	<b>Nettoergebnis nach Zuweisung und Entnahmen von Haushaltsrücklagen (SA 0 + / - SU23)</b>	<b>-44.457,76</b>	<b>-40.900,00</b>	<b>-3.557,76</b>	<b>x</b>	<b>x</b>	<b>x</b>

<b>Investive Gebarung</b>											
<b>SU</b>		<b>x</b>	<b>33</b>	<b>x</b>	<b>Summe Einzahlungen investive Gebarung</b>	<b>x</b>	<b>x</b>	<b>x</b>	<b>0,00</b>	<b>0,00</b>	<b>0,00</b>
<b>SU</b>		<b>x</b>	<b>34</b>		<b>Summe Auszahlungen investive Gebarung</b>	<b>x</b>	<b>x</b>	<b>x</b>	<b>0,00</b>	<b>0,00</b>	<b>0,00</b>
<b>SA2</b>		<b>x</b>	<b>SA2</b>		<b>Saldo (2) Geldfluss aus der Investiven Gebarung (33 - 34)</b>	<b>x</b>	<b>x</b>	<b>x</b>	<b>0,00</b>	<b>0,00</b>	<b>0,00</b>
<b>SA3</b>		<b>x</b>	<b>SA3</b>		<b>Saldo (3) Nettofinanzierungssaldo (Saldo 1 + Saldo 2)</b>	<b>x</b>	<b>x</b>	<b>x</b>	<b>-44.457,76</b>	<b>-40.900,00</b>	<b>-3.557,76</b>

<b>Finanzierungstätigkeit</b>											
<b>SU</b>		<b>x</b>	<b>35</b>		<b>Summe Einzahlungen aus der Finanzierungstätigkeit</b>	<b>x</b>	<b>x</b>	<b>x</b>	<b>0,00</b>	<b>0,00</b>	<b>0,00</b>
<b>SU</b>		<b>x</b>	<b>36</b>		<b>Summe Auszahlungen aus der Finanzierungstätigkeit</b>	<b>x</b>	<b>x</b>	<b>x</b>	<b>0,00</b>	<b>0,00</b>	<b>0,00</b>
<b>SA4</b>		<b>x</b>	<b>SA4</b>		<b>Saldo (4) Geldfluss aus der Finanzierungstätigkeit (35 - 36)</b>	<b>x</b>	<b>x</b>	<b>x</b>	<b>0,00</b>	<b>0,00</b>	<b>0,00</b>
<b>SA5</b>		<b>x</b>	<b>SA5</b>		<b>Saldo (5) Geldfluss aus der voranschlagswirksamen Gebarung (Saldo 3 + Saldo 4)</b>	<b>x</b>	<b>x</b>	<b>x</b>	<b>-44.457,76</b>	<b>-40.900,00</b>	<b>-3.557,76</b>



Abschnitt 26	MVAG Code	MVAG Code	Konto	Sport und außerschulische Leibeserziehung	Ergebnisrechnung			Finanzierungsrechnung		
					RA 2023	VA 2023	Differenz	RA 2023	VA 2023	Differenz
Abschnitt 26	SA 0 / SA 1	SA 0 / SA 1		(0) Nettoergebnis (21 - 22) / Saldo (1) Geldfluss aus der Operativen Gebarung (31 - 32)	43.310,34	85.300,00	-41.989,66	212.878,38	255.300,00	-42.421,62
Abschnitt 26	SA 00	SA 00		Nettoergebnis nach Zuweisung und Entnahmen von Haushaltsrücklagen (SA 0 + / - SU23)	-273.046,29	-230.500,00	-42.546,29	x	x	x
Abschnitt 26	SA 2	SA 2		Saldo (2) Geldfluss aus der Investiven Gebarung (33 - 34)	x	x	x	2.682,00	-76.500,00	79.182,00
Abschnitt 26	SA 3	SA 3		Saldo (3) Nettofinanzierungssaldo (Saldo 1 + Saldo 2)	x	x	x	215.560,38	178.800,00	36.760,38
Abschnitt 26	SA 4	SA 4		Saldo (4) Geldfluss aus der Finanzierungstätigkeit (35 - 36)	x	x	x	-350.000,00	-350.000,00	0,00
Abschnitt 26	SA 5	SA 5		Saldo (5) Geldfluss aus der voranschlagswirksamen Gebarung (Saldo 3 + Saldo 4)	x	x	x	-134.439,62	-171.200,00	36.760,38

Unterabschnitt 262	MVAG Code	MVAG Code	Konto	Sportplätze	Ergebnisrechnung			Finanzierungsrechnung		
					RA 2023	VA 2023	Differenz	RA 2023	VA 2023	Differenz
Unterabschnitt 262	SA 0 / SA 1	SA 0 / SA 1		(0) Nettoergebnis (21 - 22) / Saldo (1) Geldfluss aus der Operativen Gebarung (31 - 32)	71.691,60	107.000,00	-35.308,40	229.566,62	265.200,00	-35.633,38
Unterabschnitt 262	SA 00	SA 00		Nettoergebnis nach Zuweisung und Entnahmen von Haushaltsrücklagen (SA 0 + / - SU23)	-247.915,03	-212.400,00	-35.515,03	x	x	x
Unterabschnitt 262	SA 2	SA 2		Saldo (2) Geldfluss aus der Investiven Gebarung (33 - 34)	x	x	x	2.682,00	-76.500,00	79.182,00
Unterabschnitt 262	SA 3	SA 3		Saldo (3) Nettofinanzierungssaldo (Saldo 1 + Saldo 2)	x	x	x	232.248,62	188.700,00	43.548,62
Unterabschnitt 262	SA 4	SA 4		Saldo (4) Geldfluss aus der Finanzierungstätigkeit (35 - 36)	x	x	x	-350.000,00	-350.000,00	0,00
Unterabschnitt 262	SA 5	SA 5		Saldo (5) Geldfluss aus der voranschlagswirksamen Gebarung (Saldo 3 + Saldo 4)	x	x	x	-117.751,38	-161.300,00	43.548,62

Ansatz 262000	Bedekung	MVAG Code	MVAG Code	Konto	Freizeit u. Sportanlage	Ergebnisvoranschlag			Finanzierungsvoranschlag		
						RA 2023	VA 2023	Differenz	RA 2023	VA 2023	Differenz
<b>Operative Gebarung</b>											
1		211	311	x	Erträge aus der operativen Verwaltungstätigkeit / Einzahlungen aus der operativen Verwaltungstätigkeit	137.683,05	189.500,00	-51.816,95	137.683,05	189.500,00	-51.816,95
2		2114	3114		Erträge aus Leistungen / Einzahlungen aus Leistungen	119,62	15.200,00	-15.080,38	119,62	15.200,00	-15.080,38
262000				810000	Einspeiserträge Strom	0,00	15.200,00	-15.200,00	0,00	15.200,00	-15.200,00
262000				810100	Erträge E-Ladestation	119,62	0,00	119,62	119,62	0,00	119,62
2		2115	3115		Erträge aus Besitz und wirtschaftlicher Tätigkeit / Einzahlungen aus Besitz und wirtschaftlicher Tätigkeit	137.510,10	97.300,00	40.210,10	137.510,10	97.300,00	40.210,10
262000				811000	Miete- und Pächtertrag	47.427,78	49.300,00	-1.872,22	47.427,78	49.300,00	-1.872,22
262000				811100	Betriebskostensätze	90.082,32	48.000,00	42.082,32	90.082,32	48.000,00	42.082,32
2		2116	3116		Erträge aus Veräußerung und sonstige Erträge / Einzahlungen aus Veräußerung von geringwertigen Wirtschaftsgütern (GWG) und sonstige Einzahlungen	53,33	77.000,00	-76.946,67	53,33	77.000,00	-76.946,67
262000				828000	Rückersätze v.Ausgaben	53,33	500,00	-446,67	53,33	500,00	-446,67
262000				829900	Sonstige Erträge - Verrechnung zwischen operativer Gebarung und Projekten	0,00	76.500,00	-76.500,00	0,00	76.500,00	-76.500,00
1		212	312	x	Erträge aus Transfers / Einzahlungen aus Transfers (ohne Kapitaltransfers)	360.298,00	360.000,00	298,00	360.000,00	360.000,00	0,00
2		2121	3121		Transferertrag von Trägern des öffentlichen Rechts / Transferzahlungen von Trägern des öffentlichen Rechts	360.000,00	360.000,00	0,00	360.000,00	360.000,00	0,00
262000				871110	Kapitaltransfers aus Gemeinde-Bedarfszuweisungsmittel - investive Vorhaben (direkt)	0,00	360.000,00	-360.000,00	0,00	360.000,00	-360.000,00
262000				871120	Kapitaltransfers aus Gemeinde-BZ - investive Vorhaben (Darlehenstilgung)	360.000,00	0,00	360.000,00	360.000,00	0,00	360.000,00
2		2127	x		Nicht finanzierungswirksamer Transferertrag / -	298,00	0,00	298,00	x	x	x
262000				813000	Erträge aus der Auflösung von Investitionszuschüssen (Kapitaltransfers)	298,00	0,00	298,00	x	x	x
<b>SU</b>		<b>21</b>	<b>31</b>	<b>x</b>	<b>Summe Erträge / Summe Einzahlungen operative Gebarung</b>	<b>497.981,05</b>	<b>549.500,00</b>	<b>-51.518,95</b>	<b>497.683,05</b>	<b>549.500,00</b>	<b>-51.816,95</b>
1		221	321	x	Personalaufwand / Auszahlungen aus Personalaufwand	44.598,66	33.100,00	11.498,66	44.598,66	33.100,00	11.498,66
2		2211	3211		Personalaufwand (Bezüge, Nebengeb., Mehrleistungen) / Auszahlungen für Personalaufwand (Bezüge, Nebengebühren und Mehrleistungsvergütungen)	35.799,37	24.400,00	11.399,37	35.799,37	24.400,00	11.399,37
262000				521000	Arbeiter ganzjährig beschäftigt	35.799,37	24.400,00	11.399,37	35.799,37	24.400,00	11.399,37
2		2212	3212		Gesetzlicher und freiwilliger Sozialaufwand / Auszahlungen für gesetzliche und freiwillige Sozialaufwendungen	8.799,29	8.700,00	99,29	8.799,29	8.700,00	99,29
262000				580000	Dienstgeberbeitr.f.Fam.Beih.	1.324,58	1.000,00	324,58	1.324,58	1.000,00	324,58
262000				582000	DGB zur sozialen Sicherheit	7.474,71	5.100,00	2.374,71	7.474,71	5.100,00	2.374,71
262000				582010	Abfertigungsumlage	0,00	2.600,00	-2.600,00	0,00	2.600,00	-2.600,00
1		222	322	x	Sachaufwand (ohne Transferaufwand) / Auszahlungen aus Sachaufwand (ohne Transferaufwand)	240.861,62	304.100,00	-63.238,38	82.688,60	145.900,00	-63.211,40
2		2221	3221		Gebrauchs- und Verbrauchsgüter, Handelswaren / Auszahlungen für Gebrauchs- und Verbrauchsgüter, Handelswaren	28.093,71	24.900,00	3.193,71	28.093,71	24.900,00	3.193,71

Ansatz 262000	Bedekung	MVAG Code	MVAG Code	Konto	Freizeit u. Sportanlage	Ergebnisvoranschlag			Finanzierungsvoranschlag		
						RA 2023	VA 2023	Differenz	RA 2023	VA 2023	Differenz
262000				400100	Weihnachtsgutscheine	80,00	100,00	-20,00	80,00	100,00	-20,00
262000				409000	Ersatzteile	2.559,22	1.800,00	759,22	2.559,22	1.800,00	759,22
262000				451000	Brennstoffe	17.614,51	19.300,00	-1.685,49	17.614,51	19.300,00	-1.685,49
262000				452000	Treibstoffe	2.318,67	1.400,00	918,67	2.318,67	1.400,00	918,67
262000				454000	Reinigungsmittel	5.521,31	2.300,00	3.221,31	5.521,31	2.300,00	3.221,31
2		2222	3222		Verwaltungs- und Betriebsaufwand / Auszahlungen für Verwaltungs- und Betriebsaufwand	15.452,37	19.300,00	-3.847,63	15.452,37	19.300,00	-3.847,63
262000				600000	Strom	10.938,08	15.300,00	-4.361,92	10.938,08	15.300,00	-4.361,92
262000				631000	Telekommunikationsdienste	1.530,53	1.300,00	230,53	1.530,53	1.300,00	230,53
262000				670000	Versicherungen	2.983,76	2.700,00	283,76	2.983,76	2.700,00	283,76
2		2223	3223		Leasing und Mietaufwand / Auszahlungen für Leasing und Mietaufwand	13.903,23	14.100,00	-196,77	13.903,23	14.100,00	-196,77
262000				700000	Pachtzinse	13.903,23	14.100,00	-196,77	13.903,23	14.100,00	-196,77
2		2224	3224		Instandhaltung / Auszahlungen für Instandhaltung	3.831,88	3.900,00	-68,12	3.831,88	3.900,00	-68,12
262000				617000	Instandhaltung von Fahrzeugen	3.668,38	1.400,00	2.268,38	3.668,38	1.400,00	2.268,38
262000				619000	Instandhaltung von Sonderanlagen	163,50	2.500,00	-2.336,50	163,50	2.500,00	-2.336,50
2		2225	3225		Sonstiger Sachaufwand / Sonstige Auszahlungen aus Sachaufwand	21.407,41	83.700,00	-62.292,59	21.407,41	83.700,00	-62.292,59
262000				728000	Entgelte für sonstige Leistungen	3.467,00	3.200,00	267,00	3.467,00	3.200,00	267,00
262000				729000	Sonstige Ausgaben	17.226,41	4.000,00	13.226,41	17.226,41	4.000,00	13.226,41
262000				729100	Aufwendungen E-Ladestation	714,00	0,00	714,00	714,00	0,00	714,00
262000				729900	Sonstige Aufwendungen - Verrechnung zwischen operativer Gebarung und Projekten	0,00	76.500,00	-76.500,00	0,00	76.500,00	-76.500,00
2		2226	x		Nicht finanzierungswirksamer Sachaufwand / -	158.173,02	158.200,00	-26,98	x	x	x
262000				680300	Planmäßige Abschreibung - Gebäude und Bauten	72.486,89	72.500,00	-13,11	x	x	x
262000				680500	Planmäßige Abschreibung - Sonderanlagen	67.888,60	67.900,00	-11,40	x	x	x
262000				680600	Planmäßige Abschreibung - Technische Anlagen, Fahrzeuge und Maschinen	17.797,53	17.800,00	-2,47	x	x	x
1		224	324	x	Finanzaufwand / Auszahlungen aus Finanzaufwand	59.441,60	39.900,00	19.541,60	59.441,60	39.900,00	19.541,60
2		2241	3241		Zinsen aus Finanzschulden, Finanzierungsleasing, Forderungskauf und derivativen Finanzinstrumenten mit Grundgeschäft / Auszahlungen für Zinsaufwand, für Finanzierungsleasing, für Forderungskauf, für Finanzschulden und derivative Finanzinstrumente mit Grundgeschäft	59.441,60	39.900,00	19.541,60	59.441,60	39.900,00	19.541,60
262000				650701	Zinsen für Finanzschulden in Euro - Finanzunternehmen im Inland	59.441,60	39.900,00	19.541,60	59.441,60	39.900,00	19.541,60
<b>SU</b>		<b>22</b>	<b>32</b>	<b>x</b>	<b>Summe Aufwendungen / Summe Auszahlungen operative Gebarung</b>	<b>344.901,88</b>	<b>377.100,00</b>	<b>-32.198,12</b>	<b>186.728,86</b>	<b>218.900,00</b>	<b>-32.171,14</b>
<b>SA 0 / SA 1</b>		<b>SA0</b>	<b>SA1</b>	<b>x</b>	<b>(0) Nettoergebnis (21 - 22) / Saldo (1) Geldfluss aus der Operativen Gebarung (31 - 32)</b>	<b>153.079,17</b>	<b>172.400,00</b>	<b>-19.320,83</b>	<b>310.954,19</b>	<b>330.600,00</b>	<b>-19.645,81</b>
1		230	x	x	Entnahmen von Haushaltsrücklagen	40.393,37	40.600,00	-206,63	x	x	x
2		2301	x		Entnahmen von Haushaltsrücklagen	40.393,37	40.600,00	-206,63	x	x	x
262000				894201	Entnahmen von zweckgebundenen Haushaltsrücklagen	8.163,27	8.200,00	-36,73	x	x	x

Ansatz 262000	Bedekung	MVAG Code	MVAG Code	Konto	Freizeit u. Sportanlage	Ergebnisvoranschlag			Finanzierungsvoranschlag		
						RA 2023	VA 2023	Differenz	RA 2023	VA 2023	Differenz
262000				894202	Entnahmen von zweckgebundenen Haushaltsrücklagen	4.800,00	5.000,00	-200,00	x	x	x
262000				894203	Entnahmen von zweckgebundenen Haushaltsrücklagen	4.444,44	4.400,00	44,44	x	x	x
262000				894204	Entnahmen von zweckgebundenen Haushaltsrücklagen	7.500,00	7.500,00	0,00	x	x	x
262000				894205	Entnahmen von zweckgebundenen Haushaltsrücklagen	15.485,66	15.500,00	-14,34	x	x	x
1		240	x	x	Zuweisung an Haushaltsrücklagen	360.000,00	360.000,00	0,00	x	x	x
2		2401	x		Zuweisung an Haushaltsrücklagen	360.000,00	360.000,00	0,00	x	x	x
262000				794205	Zuweisung an zweckgebundene Haushaltsrücklagen	360.000,00	360.000,00	0,00	x	x	x
<b>SU</b>		<b>23</b>	<b>x</b>	<b>x</b>	<b>Summe Haushaltsrücklagen</b>	<b>-319.606,63</b>	<b>-319.400,00</b>	<b>-206,63</b>	<b>x</b>	<b>x</b>	<b>x</b>
<b>SA 00</b>		<b>SA 00</b>	<b>x</b>	<b>x</b>	<b>Nettoergebnis nach Zuweisung und Entnahmen von Haushaltsrücklagen (SA 0 + / - SU23)</b>	<b>-166.527,46</b>	<b>-147.000,00</b>	<b>-19.527,46</b>	<b>x</b>	<b>x</b>	<b>x</b>

Investive Gebarung											
1		x	333		Einzahlungen aus Kapitaltransfers	x	x	x	2.682,00	51.000,00	-48.318,00
2		x	3331		Kapitaltransferzahlungen von Trägern des öffentlichen Rechts	x	x	x	2.682,00	51.000,00	-48.318,00
262000				300000	Kapitaltransfers von Bund, Bundesfonds und Bundeskammern	x	x	x	2.682,00	51.000,00	-48.318,00
<b>SU</b>		<b>x</b>	<b>33</b>	<b>x</b>	<b>Summe Einzahlungen investive Gebarung</b>	<b>x</b>	<b>x</b>	<b>x</b>	<b>2.682,00</b>	<b>51.000,00</b>	<b>-48.318,00</b>
1		x	341	x	Auszahlungen aus der Investitionstätigkeit	x	x	x	0,00	127.500,00	-127.500,00
2		x	3413		Auszahlungen für den Erwerb von Gebäuden und Bauten	x	x	x	0,00	127.500,00	-127.500,00
262000				010000	Gebäude und Bauten	x	x	x	0,00	127.500,00	-127.500,00
<b>SU</b>		<b>x</b>	<b>34</b>		<b>Summe Auszahlungen investive Gebarung</b>	<b>x</b>	<b>x</b>	<b>x</b>	<b>0,00</b>	<b>127.500,00</b>	<b>-127.500,00</b>
<b>SA2</b>		<b>x</b>	<b>SA2</b>		<b>Saldo (2) Geldfluss aus der Investiven Gebarung (33 - 34)</b>	<b>x</b>	<b>x</b>	<b>x</b>	<b>2.682,00</b>	<b>-76.500,00</b>	<b>79.182,00</b>
<b>SA3</b>		<b>x</b>	<b>SA3</b>		<b>Saldo (3) Nettofinanzierungssaldo (Saldo 1 + Saldo 2)</b>	<b>x</b>	<b>x</b>	<b>x</b>	<b>313.636,19</b>	<b>254.100,00</b>	<b>59.536,19</b>

Finanzierungstätigkeit											
<b>SU</b>		<b>x</b>	<b>35</b>		<b>Summe Einzahlungen aus der Finanzierungstätigkeit</b>	<b>x</b>	<b>x</b>	<b>x</b>	<b>0,00</b>	<b>0,00</b>	<b>0,00</b>
1		x	361	x	Auszahlungen aus der Tilgung von Finanzschulden	x	x	x	350.000,00	350.000,00	0,00
2		x	3614		Auszahlungen aus Finanzschulden	x	x	x	350.000,00	350.000,00	0,00
262000				346101	Investitionsdarlehen von Finanzunternehmen im Inland	x	x	x	350.000,00	350.000,00	0,00
<b>SU</b>		<b>x</b>	<b>36</b>		<b>Summe Auszahlungen aus der Finanzierungstätigkeit</b>	<b>x</b>	<b>x</b>	<b>x</b>	<b>350.000,00</b>	<b>350.000,00</b>	<b>0,00</b>
<b>SA4</b>		<b>x</b>	<b>SA4</b>		<b>Saldo (4) Geldfluss aus der Finanzierungstätigkeit (35 - 36)</b>	<b>x</b>	<b>x</b>	<b>x</b>	<b>-350.000,00</b>	<b>-350.000,00</b>	<b>0,00</b>
<b>SA5</b>		<b>x</b>	<b>SA5</b>		<b>Saldo (5) Geldfluss aus der voranschlagswirksamen Gebarung (Saldo 3 + Saldo 4)</b>	<b>x</b>	<b>x</b>	<b>x</b>	<b>-36.363,81</b>	<b>-95.900,00</b>	<b>59.536,19</b>

Ansatz 262100	Bedekung	MVAG Code	MVAG Code	Konto	Sportplätze	Ergebnisvoranschlag			Finanzierungsvoranschlag		
						RA 2023	VA 2023	Differenz	RA 2023	VA 2023	Differenz
<b>Operative Gebarung</b>											
1		211	311	x	Erträge aus der operativen Verwaltungstätigkeit / Einzahlungen aus der operativen Verwaltungstätigkeit	50,00	100,00	-50,00	50,00	100,00	-50,00
2		2115	3115		Erträge aus Besitz und wirtschaftlicher Tätigkeit / Einzahlungen aus Besitz und wirtschaftlicher Tätigkeit	50,00	100,00	-50,00	50,00	100,00	-50,00
262100				811000	Pacht Sporthaus Vornholz	50,00	100,00	-50,00	50,00	100,00	-50,00
<b>SU</b>		<b>21</b>	<b>31</b>	<b>x</b>	<b>Summe Erträge / Summe Einzahlungen operative Gebarung</b>	<b>50,00</b>	<b>100,00</b>	<b>-50,00</b>	<b>50,00</b>	<b>100,00</b>	<b>-50,00</b>
1		222	322	x	Sachaufwand (ohne Transferaufwand) / Auszahlungen aus Sachaufwand (ohne Transferaufwand)	4.137,57	3.500,00	637,57	4.137,57	3.500,00	637,57
2		2222	3222		Verwaltungs- und Betriebsaufwand / Auszahlungen für Verwaltungs- und Betriebsaufwand	2.782,80	2.200,00	582,80	2.782,80	2.200,00	582,80
262100				600000	Strom	2.782,80	2.200,00	582,80	2.782,80	2.200,00	582,80
2		2223	3223		Leasing und Mietaufwand / Auszahlungen für Leasing und Mietaufwand	1.354,77	1.300,00	54,77	1.354,77	1.300,00	54,77
262100				700000	Pachtzinse	1.354,77	1.300,00	54,77	1.354,77	1.300,00	54,77
1		223	323	x	Transferaufwand (laufende Transfers und Kapitaltransfers) / Auszahlungen aus Transfers (ohne Kapitaltransfers)	77.300,00	62.000,00	15.300,00	77.300,00	62.000,00	15.300,00
2		2234	3234		Transferaufwand an Haushalte und Organisationen ohne Erwerbscharakter / Transferzahlungen an Haushalte und Organisationen ohne Erwerbscharakter	77.300,00	62.000,00	15.300,00	77.300,00	62.000,00	15.300,00
262100				757000	Transfzlg.Fußballvereine	77.300,00	62.000,00	15.300,00	77.300,00	62.000,00	15.300,00
<b>SU</b>		<b>22</b>	<b>32</b>	<b>x</b>	<b>Summe Aufwendungen / Summe Auszahlungen operative Gebarung</b>	<b>81.437,57</b>	<b>65.500,00</b>	<b>15.937,57</b>	<b>81.437,57</b>	<b>65.500,00</b>	<b>15.937,57</b>
<b>SA 0 / SA 1</b>		<b>SA0</b>	<b>SA1</b>	<b>x</b>	<b>(0) Nettoergebnis (21 - 22) / Saldo (1) Geldfluss aus der Operativen Gebarung (31 - 32)</b>	<b>-81.387,57</b>	<b>-65.400,00</b>	<b>-15.987,57</b>	<b>-81.387,57</b>	<b>-65.400,00</b>	<b>-15.987,57</b>
<b>SU</b>		<b>23</b>	<b>x</b>	<b>x</b>	<b>Summe Haushaltsrücklagen</b>	<b>0,00</b>	<b>0,00</b>	<b>0,00</b>	<b>x</b>	<b>x</b>	<b>x</b>
<b>SA 00</b>		<b>SA 00</b>	<b>x</b>	<b>x</b>	<b>Nettoergebnis nach Zuweisung und Entnahmen von Haushaltsrücklagen (SA 0 + / - SU23)</b>	<b>-81.387,57</b>	<b>-65.400,00</b>	<b>-15.987,57</b>	<b>x</b>	<b>x</b>	<b>x</b>

<b>Investive Gebarung</b>											
<b>SU</b>		<b>x</b>	<b>33</b>	<b>x</b>	<b>Summe Einzahlungen investive Gebarung</b>	<b>x</b>	<b>x</b>	<b>x</b>	<b>0,00</b>	<b>0,00</b>	<b>0,00</b>
<b>SU</b>		<b>x</b>	<b>34</b>		<b>Summe Auszahlungen investive Gebarung</b>	<b>x</b>	<b>x</b>	<b>x</b>	<b>0,00</b>	<b>0,00</b>	<b>0,00</b>
<b>SA2</b>		<b>x</b>	<b>SA2</b>		<b>Saldo (2) Geldfluss aus der Investiven Gebarung (33 - 34)</b>	<b>x</b>	<b>x</b>	<b>x</b>	<b>0,00</b>	<b>0,00</b>	<b>0,00</b>
<b>SA3</b>		<b>x</b>	<b>SA3</b>		<b>Saldo (3) Nettofinanzierungssaldo (Saldo 1 + Saldo 2)</b>	<b>x</b>	<b>x</b>	<b>x</b>	<b>-81.387,57</b>	<b>-65.400,00</b>	<b>-15.987,57</b>

<b>Finanzierungstätigkeit</b>											
<b>SU</b>		<b>x</b>	<b>35</b>		<b>Summe Einzahlungen aus der Finanzierungstätigkeit</b>	<b>x</b>	<b>x</b>	<b>x</b>	<b>0,00</b>	<b>0,00</b>	<b>0,00</b>
<b>SU</b>		<b>x</b>	<b>36</b>		<b>Summe Auszahlungen aus der Finanzierungstätigkeit</b>	<b>x</b>	<b>x</b>	<b>x</b>	<b>0,00</b>	<b>0,00</b>	<b>0,00</b>
<b>SA4</b>		<b>x</b>	<b>SA4</b>		<b>Saldo (4) Geldfluss aus der Finanzierungstätigkeit (35 - 36)</b>	<b>x</b>	<b>x</b>	<b>x</b>	<b>0,00</b>	<b>0,00</b>	<b>0,00</b>

Ansatz 262100	Bedeckung	MVAG Code	MVAG Code	Konto	Sportplätze	Ergebnisvoranschlag			Finanzierungsvoranschlag		
						RA 2023	VA 2023	Differenz	RA 2023	VA 2023	Differenz
SA5		x	SA5		Saldo (5) Geldfluss aus der voranschlagswirksamen Gebarung (Saldo 3 + Saldo 4)	x	x	x	-81.387,57	-65.400,00	-15.987,57

Unterabschnitt 264	MVAG Code	MVAG Code	Konto	Eislaufplätze und -hallen	Ergebnisrechnung			Finanzierungsrechnung		
					RA 2023	VA 2023	Differenz	RA 2023	VA 2023	Differenz
Unterabschnitt 264	SA 0 / SA 1	SA 0 / SA 1		(0) Nettoergebnis (21 - 22) / Saldo (1) Geldfluss aus der Operativen Gebarung (31 - 32)	-17.389,88	-15.500,00	-1.889,88	-9.030,64	-7.100,00	-1.930,64
Unterabschnitt 264	SA 00	SA 00		Nettoergebnis nach Zuweisung und Entnahmen von Haushaltsrücklagen (SA 0 + / - SU23)	-14.139,88	-11.900,00	-2.239,88	x	x	x
Unterabschnitt 264	SA 2	SA 2		Saldo (2) Geldfluss aus der Investiven Gebarung (33 - 34)	x	x	x	0,00	0,00	0,00
Unterabschnitt 264	SA 3	SA 3		Saldo (3) Nettofinanzierungssaldo (Saldo 1 + Saldo 2)	x	x	x	-9.030,64	-7.100,00	-1.930,64
Unterabschnitt 264	SA 4	SA 4		Saldo (4) Geldfluss aus der Finanzierungstätigkeit (35 - 36)	x	x	x	0,00	0,00	0,00
Unterabschnitt 264	SA 5	SA 5		Saldo (5) Geldfluss aus der voranschlagswirksamen Gebarung (Saldo 3 + Saldo 4)	x	x	x	-9.030,64	-7.100,00	-1.930,64

Ansatz 264000	Bedekung	MVAG Code	MVAG Code	Konto	Eislaufplätze und -hallen	Ergebnisvoranschlag			Finanzierungsvoranschlag		
						RA 2023	VA 2023	Differenz	RA 2023	VA 2023	Differenz
<b>Operative Gebarung</b>											
SU		21	31	x	<b>Summe Erträge / Summe Einzahlungen operative Gebarung</b>	<b>0,00</b>	<b>0,00</b>	<b>0,00</b>	<b>0,00</b>	<b>0,00</b>	<b>0,00</b>
1		222	322	x	Sachaufwand (ohne Transferaufwand) / Auszahlungen aus Sachaufwand (ohne Transferaufwand)	9.279,88	8.600,00	679,88	920,64	200,00	720,64
2		2224	3224		Instandhaltung / Auszahlungen für Instandhaltung	920,64	200,00	720,64	920,64	200,00	720,64
264000				618000	Instandhaltung von sonstigen Anlagen	920,64	200,00	720,64	920,64	200,00	720,64
2		2226	x		Nicht finanzierungswirksamer Sachaufwand / -	8.359,24	8.400,00	-40,76	x	x	x
264000				680300	Planmäßige Abschreibung - Gebäude und Bauten	8.359,24	8.400,00	-40,76	x	x	x
1		223	323	x	Transferaufwand (laufende Transfers und Kapitaltransfers) / Auszahlungen aus Transfers (ohne Kapitaltransfers)	8.110,00	6.900,00	1.210,00	8.110,00	6.900,00	1.210,00
2		2234	3234		Transferaufwand an Haushalte und Organisationen ohne Erwerbscharakter / Transferzahlungen an Haushalte und Organisationen ohne Erwerbscharakter	8.110,00	6.900,00	1.210,00	8.110,00	6.900,00	1.210,00
264000				757000	Eisschützenvereine	8.110,00	6.900,00	1.210,00	8.110,00	6.900,00	1.210,00
SU		22	32	x	<b>Summe Aufwendungen / Summe Auszahlungen operative Gebarung</b>	<b>17.389,88</b>	<b>15.500,00</b>	<b>1.889,88</b>	<b>9.030,64</b>	<b>7.100,00</b>	<b>1.930,64</b>
SA 0 / SA 1		SA0	SA1	x	<b>(0) Nettoergebnis (21 - 22) / Saldo (1) Geldfluss aus der Operativen Gebarung (31 - 32)</b>	<b>-17.389,88</b>	<b>-15.500,00</b>	<b>-1.889,88</b>	<b>-9.030,64</b>	<b>-7.100,00</b>	<b>-1.930,64</b>
1		230	x	x	Entnahmen von Haushaltsrücklagen	3.250,00	3.600,00	-350,00	x	x	x
2		2301	x		Entnahmen von Haushaltsrücklagen	3.250,00	3.600,00	-350,00	x	x	x
264000				894201	Entnahmen von zweckgebundenen Haushaltsrücklagen	1.625,00	1.800,00	-175,00	x	x	x
264000				894202	Entnahmen von zweckgebundenen Haushaltsrücklagen	1.625,00	1.800,00	-175,00	x	x	x
SU		23	x	x	<b>Summe Haushaltsrücklagen</b>	<b>3.250,00</b>	<b>3.600,00</b>	<b>-350,00</b>	<b>x</b>	<b>x</b>	<b>x</b>
SA 00		SA 00	x	x	<b>Nettoergebnis nach Zuweisung und Entnahmen von Haushaltsrücklagen (SA 0 + / - SU23)</b>	<b>-14.139,88</b>	<b>-11.900,00</b>	<b>-2.239,88</b>	<b>x</b>	<b>x</b>	<b>x</b>

<b>Investive Gebarung</b>											
SU		x	33	x	Summe Einzahlungen investive Gebarung	x	x	x	0,00	0,00	0,00
SU		x	34		Summe Auszahlungen investive Gebarung	x	x	x	0,00	0,00	0,00
SA2		x	SA2		Saldo (2) Geldfluss aus der Investiven Gebarung (33 - 34)	x	x	x	0,00	0,00	0,00
SA3		x	SA3		Saldo (3) Nettofinanzierungssaldo (Saldo 1 + Saldo 2)	x	x	x	-9.030,64	-7.100,00	-1.930,64

<b>Finanzierungstätigkeit</b>											
SU		x	35		Summe Einzahlungen aus der Finanzierungstätigkeit	x	x	x	0,00	0,00	0,00
SU		x	36		Summe Auszahlungen aus der Finanzierungstätigkeit	x	x	x	0,00	0,00	0,00
SA4		x	SA4		Saldo (4) Geldfluss aus der Finanzierungstätigkeit (35 - 36)	x	x	x	0,00	0,00	0,00
SA5		x	SA5		Saldo (5) Geldfluss aus der voranschlagswirksamen Gebarung (Saldo 3 + Saldo 4)	x	x	x	-9.030,64	-7.100,00	-1.930,64

Unterschnitt 265	MVAG Code	MVAG Code	Konto	Tennisplätze und -hallen	Ergebnisrechnung			Finanzierungsrechnung		
					RA 2023	VA 2023	Differenz	RA 2023	VA 2023	Differenz
Unterschnitt 265	SA 0 / SA 1	SA 0 / SA 1		(0) Nettoergebnis (21 - 22) / Saldo (1) Geldfluss aus der Operativen Gebarung (31 - 32)	-4.997,60	-100,00	-4.897,60	-4.997,60	-100,00	-4.897,60
Unterschnitt 265	SA 00	SA 00		Nettoergebnis nach Zuweisung und Entnahmen von Haushaltsrücklagen (SA 0 + / - SU23)	-4.997,60	-100,00	-4.897,60	x	x	x
Unterschnitt 265	SA 2	SA 2		Saldo (2) Geldfluss aus der Investiven Gebarung (33 - 34)	x	x	x	0,00	0,00	0,00
Unterschnitt 265	SA 3	SA 3		Saldo (3) Nettofinanzierungssaldo (Saldo 1 + Saldo 2)	x	x	x	-4.997,60	-100,00	-4.897,60
Unterschnitt 265	SA 4	SA 4		Saldo (4) Geldfluss aus der Finanzierungstätigkeit (35 - 36)	x	x	x	0,00	0,00	0,00
Unterschnitt 265	SA 5	SA 5		Saldo (5) Geldfluss aus der voranschlagswirksamen Gebarung (Saldo 3 + Saldo 4)	x	x	x	-4.997,60	-100,00	-4.897,60



Ansatz 265000	Bedeckung	MVAG Code	MVAG Code	Konto	Tennisplätze und -hallen	Ergebnisvoranschlag			Finanzierungsvoranschlag		
						RA 2023	VA 2023	Differenz	RA 2023	VA 2023	Differenz
<b>Operative Gebarung</b>											
SU		21	31	x	Summe Erträge / Summe Einzahlungen operative Gebarung	0,00	0,00	0,00	0,00	0,00	0,00
1		223	323	x	Transferaufwand (laufende Transfers und Kapitaltransfers) / Auszahlungen aus Transfers (ohne Kapitaltransfers)	4.997,60	100,00	4.897,60	4.997,60	100,00	4.897,60
2		2234	3234		Transferaufwand an Haushalte und Organisationen ohne Erwerbscharakter / Transferzahlungen an Haushalte und Organisationen ohne Erwerbscharakter	4.997,60	100,00	4.897,60	4.997,60	100,00	4.897,60
265000				757000	Tennisvereine	4.997,60	100,00	4.897,60	4.997,60	100,00	4.897,60
SU		22	32	x	Summe Aufwendungen / Summe Auszahlungen operative Gebarung	4.997,60	100,00	4.897,60	4.997,60	100,00	4.897,60
SA 0 / SA 1		SA0	SA1	x	(0) Nettoergebnis (21 - 22) / Saldo (1) Geldfluss aus der Operativen Gebarung (31 - 32)	-4.997,60	-100,00	-4.897,60	-4.997,60	-100,00	-4.897,60
SU		23	x	x	Summe Haushaltsrücklagen	0,00	0,00	0,00	x	x	x
SA 00		SA 00	x	x	Nettoergebnis nach Zuweisung und Entnahmen von Haushaltsrücklagen (SA 0 + / - SU23)	-4.997,60	-100,00	-4.897,60	x	x	x

<b>Investive Gebarung</b>											
SU		x	33	x	Summe Einzahlungen investive Gebarung	x	x	x	0,00	0,00	0,00
SU		x	34		Summe Auszahlungen investive Gebarung	x	x	x	0,00	0,00	0,00
SA2		x	SA2		Saldo (2) Geldfluss aus der Investiven Gebarung (33 - 34)	x	x	x	0,00	0,00	0,00
SA3		x	SA3		Saldo (3) Nettofinanzierungssaldo (Saldo 1 + Saldo 2)	x	x	x	-4.997,60	-100,00	-4.897,60

<b>Finanzierungstätigkeit</b>											
SU		x	35		Summe Einzahlungen aus der Finanzierungstätigkeit	x	x	x	0,00	0,00	0,00
SU		x	36		Summe Auszahlungen aus der Finanzierungstätigkeit	x	x	x	0,00	0,00	0,00
SA4		x	SA4		Saldo (4) Geldfluss aus der Finanzierungstätigkeit (35 - 36)	x	x	x	0,00	0,00	0,00
SA5		x	SA5		Saldo (5) Geldfluss aus der voranschlagswirksamen Gebarung (Saldo 3 + Saldo 4)	x	x	x	-4.997,60	-100,00	-4.897,60

Unterabschnitt 269	MVAG Code	MVAG Code	Konto	Sonstige Einrichtungen und Maßnahmen	Ergebnisrechnung			Finanzierungsrechnung		
					RA 2023	VA 2023	Differenz	RA 2023	VA 2023	Differenz
Unterabschnitt 269	SA 0 / SA 1	SA 0 / SA 1		(0) Nettoergebnis (21 - 22) / Saldo (1) Geldfluss aus der Operativen Gebarung (31 - 32)	-5.993,78	-6.100,00	106,22	-2.660,00	-2.700,00	40,00
Unterabschnitt 269	SA 00	SA 00		Nettoergebnis nach Zuweisung und Entnahmen von Haushaltsrücklagen (SA 0 + / - SU23)	-5.993,78	-6.100,00	106,22	x	x	x
Unterabschnitt 269	SA 2	SA 2		Saldo (2) Geldfluss aus der Investiven Gebarung (33 - 34)	x	x	x	0,00	0,00	0,00

Unterabschnitt 269	SA 3	SA 3		Saldo (3) Nettofinanzierungssaldo (Saldo 1 + Saldo 2)	x	x	x	-2.660,00	-2.700,00	40,00
Unterabschnitt 269	SA 4	SA 4		Saldo (4) Geldfluss aus der Finanzierungstätigkeit (35 - 36)	x	x	x	0,00	0,00	0,00
Unterabschnitt 269	SA 5	SA 5		Saldo (5) Geldfluss aus der voranschlagswirksamen Gebarung (Saldo 3 + Saldo 4)	x	x	x	-2.660,00	-2.700,00	40,00

Ansatz 269000	Bedekung	MVAG Code	MVAG Code	Konto	Sonstige Einrichtungen und Maßnahmen	Ergebnisvoranschlag			Finanzierungsvoranschlag		
						RA 2023	VA 2023	Differenz	RA 2023	VA 2023	Differenz
<b>Operative Gebarung</b>											
SU		21	31	x	<b>Summe Erträge / Summe Einzahlungen operative Gebarung</b>	<b>0,00</b>	<b>0,00</b>	<b>0,00</b>	<b>0,00</b>	<b>0,00</b>	<b>0,00</b>
1		222	322	x	Sachaufwand (ohne Transferaufwand) / Auszahlungen aus Sachaufwand (ohne Transferaufwand)	3.333,78	3.400,00	-66,22	0,00	0,00	0,00
2		2226	x		Nicht finanzierungswirksamer Sachaufwand / -	3.333,78	3.400,00	-66,22	x	x	x
269000				680300	Planmäßige Abschreibung - Gebäude und Bauten	3.333,78	3.400,00	-66,22	x	x	x
1		223	323	x	Transferaufwand (laufende Transfers und Kapitaltransfers) / Auszahlungen aus Transfers (ohne Kapitaltransfers)	1.930,00	1.900,00	30,00	1.930,00	1.900,00	30,00
2		2234	3234		Transferaufwand an Haushalte und Organisationen ohne Erwerbscharakter / Transferzahlungen an Haushalte und Organisationen ohne Erwerbscharakter	1.930,00	1.900,00	30,00	1.930,00	1.900,00	30,00
269000				757000	Eisblume Vornholz	600,00	600,00	0,00	600,00	600,00	0,00
269000				757100	MSC Puchegg	730,00	700,00	30,00	730,00	700,00	30,00
269000				757200	TaeKwonDo	200,00	200,00	0,00	200,00	200,00	0,00
269000				757500	Mountainbiker	400,00	400,00	0,00	400,00	400,00	0,00
SU		22	32	x	<b>Summe Aufwendungen / Summe Auszahlungen operative Gebarung</b>	<b>5.263,78</b>	<b>5.300,00</b>	<b>-36,22</b>	<b>1.930,00</b>	<b>1.900,00</b>	<b>30,00</b>
SA 0 / SA 1		SA0	SA1	x	<b>(0) Nettoergebnis (21 - 22) / Saldo (1) Geldfluss aus der Operativen Gebarung (31 - 32)</b>	<b>-5.263,78</b>	<b>-5.300,00</b>	<b>36,22</b>	<b>-1.930,00</b>	<b>-1.900,00</b>	<b>-30,00</b>
SU		23	x	x	<b>Summe Haushaltsrücklagen</b>	<b>0,00</b>	<b>0,00</b>	<b>0,00</b>	<b>x</b>	<b>x</b>	<b>x</b>
SA 00		SA 00	x	x	<b>Nettoergebnis nach Zuweisung und Entnahmen von Haushaltsrücklagen (SA 0 + / - SU23)</b>	<b>-5.263,78</b>	<b>-5.300,00</b>	<b>36,22</b>	<b>x</b>	<b>x</b>	<b>x</b>

<b>Investive Gebarung</b>											
SU		x	33	x	<b>Summe Einzahlungen investive Gebarung</b>	<b>x</b>	<b>x</b>	<b>x</b>	<b>0,00</b>	<b>0,00</b>	<b>0,00</b>
SU		x	34		<b>Summe Auszahlungen investive Gebarung</b>	<b>x</b>	<b>x</b>	<b>x</b>	<b>0,00</b>	<b>0,00</b>	<b>0,00</b>
SA2		x	SA2		<b>Saldo (2) Geldfluss aus der Investiven Gebarung (33 - 34)</b>	<b>x</b>	<b>x</b>	<b>x</b>	<b>0,00</b>	<b>0,00</b>	<b>0,00</b>
SA3		x	SA3		<b>Saldo (3) Nettofinanzierungssaldo (Saldo 1 + Saldo 2)</b>	<b>x</b>	<b>x</b>	<b>x</b>	<b>-1.930,00</b>	<b>-1.900,00</b>	<b>-30,00</b>

<b>Finanzierungstätigkeit</b>											
SU		x	35		<b>Summe Einzahlungen aus der Finanzierungstätigkeit</b>	<b>x</b>	<b>x</b>	<b>x</b>	<b>0,00</b>	<b>0,00</b>	<b>0,00</b>
SU		x	36		<b>Summe Auszahlungen aus der Finanzierungstätigkeit</b>	<b>x</b>	<b>x</b>	<b>x</b>	<b>0,00</b>	<b>0,00</b>	<b>0,00</b>
SA4		x	SA4		<b>Saldo (4) Geldfluss aus der Finanzierungstätigkeit (35 - 36)</b>	<b>x</b>	<b>x</b>	<b>x</b>	<b>0,00</b>	<b>0,00</b>	<b>0,00</b>
SA5		x	SA5		<b>Saldo (5) Geldfluss aus der voranschlagswirksamen Gebarung (Saldo 3 + Saldo 4)</b>	<b>x</b>	<b>x</b>	<b>x</b>	<b>-1.930,00</b>	<b>-1.900,00</b>	<b>-30,00</b>

Ansatz 269100	Bedeckung	MVAG Code	MVAG Code	Konto	Stocksporthalle Riegersberg	Ergebnisvoranschlag			Finanzierungsvoranschlag		
						RA 2023	VA 2023	Differenz	RA 2023	VA 2023	Differenz
<b>Operative Gebarung</b>											
SU		21	31	x	Summe Erträge / Summe Einzahlungen operative Gebarung	0,00	0,00	0,00	0,00	0,00	0,00
1		222	322	x	Sachaufwand (ohne Transferaufwand) / Auszahlungen aus Sachaufwand (ohne Transferaufwand)	730,00	800,00	-70,00	730,00	800,00	-70,00
2		2223	3223		Leasing und Mietaufwand / Auszahlungen für Leasing und Mietaufwand	730,00	700,00	30,00	730,00	700,00	30,00
269100				700000	Pachtzinse	730,00	700,00	30,00	730,00	700,00	30,00
2		2225	3225		Sonstiger Sachaufwand / Sonstige Auszahlungen aus Sachaufwand	0,00	100,00	-100,00	0,00	100,00	-100,00
269100				728000	Entgelte für sonstige Leistungen	0,00	100,00	-100,00	0,00	100,00	-100,00
SU		22	32	x	Summe Aufwendungen / Summe Auszahlungen operative Gebarung	730,00	800,00	-70,00	730,00	800,00	-70,00
SA 0 / SA 1		SA0	SA1	x	(0) Nettoergebnis (21 - 22) / Saldo (1) Geldfluss aus der Operativen Gebarung (31 - 32)	-730,00	-800,00	70,00	-730,00	-800,00	70,00
SU		23	x	x	Summe Haushaltsrücklagen	0,00	0,00	0,00	x	x	x
SA 00		SA 00	x	x	Nettoergebnis nach Zuweisung und Entnahmen von Haushaltsrücklagen (SA 0 + / - SU23)	-730,00	-800,00	70,00	x	x	x

<b>Investive Gebarung</b>											
SU		x	33	x	Summe Einzahlungen investive Gebarung	x	x	x	0,00	0,00	0,00
SU		x	34		Summe Auszahlungen investive Gebarung	x	x	x	0,00	0,00	0,00
SA2		x	SA2		Saldo (2) Geldfluss aus der Investiven Gebarung (33 - 34)	x	x	x	0,00	0,00	0,00
SA3		x	SA3		Saldo (3) Nettofinanzierungssaldo (Saldo 1 + Saldo 2)	x	x	x	-730,00	-800,00	70,00

<b>Finanzierungstätigkeit</b>											
SU		x	35		Summe Einzahlungen aus der Finanzierungstätigkeit	x	x	x	0,00	0,00	0,00
SU		x	36		Summe Auszahlungen aus der Finanzierungstätigkeit	x	x	x	0,00	0,00	0,00
SA4		x	SA4		Saldo (4) Geldfluss aus der Finanzierungstätigkeit (35 - 36)	x	x	x	0,00	0,00	0,00
SA5		x	SA5		Saldo (5) Geldfluss aus der voranschlagswirksamen Gebarung (Saldo 3 + Saldo 4)	x	x	x	-730,00	-800,00	70,00

Abschnitt 27	MVAG Code	MVAG Code	Konto	Erwachsenenbildung	Ergebnisrechnung			Finanzierungsrechnung		
					RA 2023	VA 2023	Differenz	RA 2023	VA 2023	Differenz
Abschnitt 27	SA 0 / SA 1	SA 0 / SA 1		(0) Nettoergebnis (21 - 22) / Saldo (1) Geldfluss aus der Operativen Gebarung (31 - 32)	-2.151,12	-2.300,00	148,88	-2.151,12	-2.300,00	148,88
Abschnitt 27	SA 00	SA 00		Nettoergebnis nach Zuweisung und Entnahmen von Haushaltsrücklagen (SA 0 + / - SU23)	-2.151,12	-2.300,00	148,88	x	x	x

Abschnitt 27	SA 2	SA 2		Saldo (2) Geldfluss aus der Investiven Gebarung (33 - 34)	x	x	x	0,00	0,00	0,00
Abschnitt 27	SA 3	SA 3		Saldo (3) Nettofinanzierungssaldo (Saldo 1 + Saldo 2)	x	x	x	-2.151,12	-2.300,00	148,88
Abschnitt 27	SA 4	SA 4		Saldo (4) Geldfluss aus der Finanzierungstätigkeit (35 - 36)	x	x	x	0,00	0,00	0,00
Abschnitt 27	SA 5	SA 5		Saldo (5) Geldfluss aus der voranschlagswirksamen Gebarung (Saldo 3 + Saldo 4)	x	x	x	-2.151,12	-2.300,00	148,88

Unterabschnitt 273	MVAG Code	MVAG Code	Konto	Volksbüchereien	Ergebnisrechnung			Finanzierungsrechnung		
					RA 2023	VA 2023	Differenz	RA 2023	VA 2023	Differenz
Unterabschnitt 273	SA 0 / SA 1	SA 0 / SA 1		(0) Nettoergebnis (21 - 22) / Saldo (1) Geldfluss aus der Operativen Gebarung (31 - 32)	-2.151,12	-2.300,00	148,88	-2.151,12	-2.300,00	148,88
Unterabschnitt 273	SA 00	SA 00		Nettoergebnis nach Zuweisung und Entnahmen von Haushaltsrücklagen (SA 0 + / - SU23)	-2.151,12	-2.300,00	148,88	x	x	x
Unterabschnitt 273	SA 2	SA 2		Saldo (2) Geldfluss aus der Investiven Gebarung (33 - 34)	x	x	x	0,00	0,00	0,00
Unterabschnitt 273	SA 3	SA 3		Saldo (3) Nettofinanzierungssaldo (Saldo 1 + Saldo 2)	x	x	x	-2.151,12	-2.300,00	148,88
Unterabschnitt 273	SA 4	SA 4		Saldo (4) Geldfluss aus der Finanzierungstätigkeit (35 - 36)	x	x	x	0,00	0,00	0,00
Unterabschnitt 273	SA 5	SA 5		Saldo (5) Geldfluss aus der voranschlagswirksamen Gebarung (Saldo 3 + Saldo 4)	x	x	x	-2.151,12	-2.300,00	148,88

Ansatz 273000	Bedienung	MVAG Code	MVAG Code	Konto	Bücherei	Ergebnisvoranschlag			Finanzierungsvoranschlag		
						RA 2023	VA 2023	Differenz	RA 2023	VA 2023	Differenz
<b>Operative Gebarung</b>											
SU		21	31	x	<b>Summe Erträge / Summe Einzahlungen operative Gebarung</b>	<b>0,00</b>	<b>0,00</b>	<b>0,00</b>	<b>0,00</b>	<b>0,00</b>	<b>0,00</b>
1		222	322	x	Sachaufwand (ohne Transferaufwand) / Auszahlungen aus Sachaufwand (ohne Transferaufwand)	451,12	800,00	-348,88	451,12	800,00	-348,88
2		2221	3221		Gebrauchs- und Verbrauchsgüter, Handelswaren / Auszahlungen für Gebrauchs- und Verbrauchsgüter, Handelswaren	0,00	200,00	-200,00	0,00	200,00	-200,00
273000				457000	Druckwerke	0,00	200,00	-200,00	0,00	200,00	-200,00
2		2222	3222		Verwaltungs- und Betriebsaufwand / Auszahlungen für Verwaltungs- und Betriebsaufwand	437,18	500,00	-62,82	437,18	500,00	-62,82
273000				631000	Telekommunikationsdienste	437,18	500,00	-62,82	437,18	500,00	-62,82
2		2225	3225		Sonstiger Sachaufwand / Sonstige Auszahlungen aus Sachaufwand	13,94	100,00	-86,06	13,94	100,00	-86,06
273000				728000	Entgelte für sonstige Leistungen	13,94	100,00	-86,06	13,94	100,00	-86,06
1		223	323	x	Transferaufwand (laufende Transfers und Kapitaltransfers) / Auszahlungen aus Transfers (ohne Kapitaltransfers)	1.700,00	1.500,00	200,00	1.700,00	1.500,00	200,00
2		2234	3234		Transferaufwand an Haushalte und Organisationen ohne Erwerbscharakter / Transferzahlungen an Haushalte und Organisationen ohne Erwerbscharakter	1.700,00	1.500,00	200,00	1.700,00	1.500,00	200,00
273000				757000	Öffentliche Bibliothek	1.700,00	1.500,00	200,00	1.700,00	1.500,00	200,00
SU		22	32	x	<b>Summe Aufwendungen / Summe Auszahlungen operative Gebarung</b>	<b>2.151,12</b>	<b>2.300,00</b>	<b>-148,88</b>	<b>2.151,12</b>	<b>2.300,00</b>	<b>-148,88</b>
SA 0 / SA 1		SA0	SA1	x	<b>(0) Nettoergebnis (21 - 22) / Saldo (1) Geldfluss aus der Operativen Gebarung (31 - 32)</b>	<b>-2.151,12</b>	<b>-2.300,00</b>	<b>148,88</b>	<b>-2.151,12</b>	<b>-2.300,00</b>	<b>148,88</b>
SU		23	x	x	<b>Summe Haushaltsrücklagen</b>	<b>0,00</b>	<b>0,00</b>	<b>0,00</b>	<b>x</b>	<b>x</b>	<b>x</b>
SA 00		SA 00	x	x	<b>Nettoergebnis nach Zuweisung und Entnahmen von Haushaltsrücklagen (SA 0 + / - SU23)</b>	<b>-2.151,12</b>	<b>-2.300,00</b>	<b>148,88</b>	<b>x</b>	<b>x</b>	<b>x</b>

<b>Investive Gebarung</b>											
SU		x	33	x	Summe Einzahlungen investive Gebarung	x	x	x	0,00	0,00	0,00
SU		x	34		Summe Auszahlungen investive Gebarung	x	x	x	0,00	0,00	0,00
SA2		x	SA2		Saldo (2) Geldfluss aus der Investiven Gebarung (33 - 34)	x	x	x	0,00	0,00	0,00
SA3		x	SA3		Saldo (3) Nettofinanzierungssaldo (Saldo 1 + Saldo 2)	x	x	x	-2.151,12	-2.300,00	148,88

<b>Finanzierungstätigkeit</b>											
SU		x	35		Summe Einzahlungen aus der Finanzierungstätigkeit	x	x	x	0,00	0,00	0,00
SU		x	36		Summe Auszahlungen aus der Finanzierungstätigkeit	x	x	x	0,00	0,00	0,00
SA4		x	SA4		Saldo (4) Geldfluss aus der Finanzierungstätigkeit (35 - 36)	x	x	x	0,00	0,00	0,00
SA5		x	SA5		Saldo (5) Geldfluss aus der voranschlagswirksamen Gebarung (Saldo 3 + Saldo 4)	x	x	x	-2.151,12	-2.300,00	148,88

Gruppe 3	MVAG Code	MVAG Code	Konto	Kunst, Kultur und Kultus	Ergebnisrechnung			Finanzierungsrechnung		
					RA 2023	VA 2023	Differenz	RA 2023	VA 2023	Differenz
Gruppe 3	SA 0 / SA 1	SA 0 / SA 1		(0) Nettoergebnis (21 - 22) / Saldo (1) Geldfluss aus der Operativen Gebarung (31 - 32)	-281.076,89	-273.200,00	-7.876,89	-278.731,18	-269.100,00	-9.631,18
Gruppe 3	SA 00	SA 00		Nettoergebnis nach Zuweisung und Entnahmen von Haushaltsrücklagen (SA 0 + / - SU23)	-279.985,98	-272.100,00	-7.885,98	x	x	x
Gruppe 3	SA 2	SA 2		Saldo (2) Geldfluss aus der Investiven Gebarung (33 - 34)	x	x	x	-374,17	-3.700,00	3.325,83
Gruppe 3	SA 3	SA 3		Saldo (3) Nettofinanzierungssaldo (Saldo 1 + Saldo 2)	x	x	x	-279.105,35	-272.800,00	-6.305,35
Gruppe 3	SA 4	SA 4		Saldo (4) Geldfluss aus der Finanzierungstätigkeit (35 - 36)	x	x	x	0,00	0,00	0,00
Gruppe 3	SA 5	SA 5		Saldo (5) Geldfluss aus der voranschlagswirksamen Gebarung (Saldo 3 + Saldo 4)	x	x	x	-279.105,35	-272.800,00	-6.305,35

Abschnitt 32	MVAG Code	MVAG Code	Konto	Musik und darstellende Kunst	Ergebnisrechnung			Finanzierungsrechnung		
					RA 2023	VA 2023	Differenz	RA 2023	VA 2023	Differenz
Abschnitt 32	SA 0 / SA 1	SA 0 / SA 1		(0) Nettoergebnis (21 - 22) / Saldo (1) Geldfluss aus der Operativen Gebarung (31 - 32)	-233.640,40	-225.200,00	-8.440,40	-233.110,51	-224.600,00	-8.510,51
Abschnitt 32	SA 00	SA 00		Nettoergebnis nach Zuweisung und Entnahmen von Haushaltsrücklagen (SA 0 + / - SU23)	-233.640,40	-225.200,00	-8.440,40	x	x	x
Abschnitt 32	SA 2	SA 2		Saldo (2) Geldfluss aus der Investiven Gebarung (33 - 34)	x	x	x	-374,17	-2.100,00	1.725,83
Abschnitt 32	SA 3	SA 3		Saldo (3) Nettofinanzierungssaldo (Saldo 1 + Saldo 2)	x	x	x	-233.484,68	-226.700,00	-6.784,68
Abschnitt 32	SA 4	SA 4		Saldo (4) Geldfluss aus der Finanzierungstätigkeit (35 - 36)	x	x	x	0,00	0,00	0,00
Abschnitt 32	SA 5	SA 5		Saldo (5) Geldfluss aus der voranschlagswirksamen Gebarung (Saldo 3 + Saldo 4)	x	x	x	-233.484,68	-226.700,00	-6.784,68

Unterabschnitt 320	MVAG Code	MVAG Code	Konto	Ausbildung in Musik und darstellender Kunst	Ergebnisrechnung			Finanzierungsrechnung		
					RA 2023	VA 2023	Differenz	RA 2023	VA 2023	Differenz
Unterabschnitt 320	SA 0 / SA 1	SA 0 / SA 1		(0) Nettoergebnis (21 - 22) / Saldo (1) Geldfluss aus der Operativen Gebarung (31 - 32)	-227.255,40	-218.600,00	-8.655,40	-226.725,51	-218.000,00	-8.725,51
Unterabschnitt 320	SA 00	SA 00		Nettoergebnis nach Zuweisung und Entnahmen von Haushaltsrücklagen (SA 0 + / - SU23)	-227.255,40	-218.600,00	-8.655,40	x	x	x
Unterabschnitt 320	SA 2	SA 2		Saldo (2) Geldfluss aus der Investiven Gebarung (33 - 34)	x	x	x	-374,17	-2.100,00	1.725,83
Unterabschnitt 320	SA 3	SA 3		Saldo (3) Nettofinanzierungssaldo (Saldo 1 + Saldo 2)	x	x	x	-227.099,68	-220.100,00	-6.999,68
Unterabschnitt 320	SA 4	SA 4		Saldo (4) Geldfluss aus der Finanzierungstätigkeit (35 - 36)	x	x	x	0,00	0,00	0,00
Unterabschnitt 320	SA 5	SA 5		Saldo (5) Geldfluss aus der voranschlagswirksamen Gebarung (Saldo 3 + Saldo 4)	x	x	x	-227.099,68	-220.100,00	-6.999,68

Ansatz 320000	Bedienung	MVAG Code	MVAG Code	Konto	Ausbildung in Musik und darstellender Kunst	Ergebnisvoranschlag			Finanzierungsvoranschlag		
						RA 2023	VA 2023	Differenz	RA 2023	VA 2023	Differenz
<b>Operative Gebarung</b>											
1		211	311	x	Erträge aus der operativen Verwaltungstätigkeit / Einzahlungen aus der operativen Verwaltungstätigkeit	722,17	2.400,00	-1.677,83	722,17	2.400,00	-1.677,83
2		2116	3116		Erträge aus Veräußerung und sonstige Erträge / Einzahlungen aus Veräußerung von geringwertigen Wirtschaftsgütern (GWG) und sonstige Einzahlungen	722,17	2.400,00	-1.677,83	722,17	2.400,00	-1.677,83
320000				828000	Rückersätze von Ausgaben	0,00	300,00	-300,00	0,00	300,00	-300,00
320000				829000	Sonstige Erträge	348,00	0,00	348,00	348,00	0,00	348,00
320000				829900	Sonstige Erträge - Verrechnung zwischen operativer Gebarung und Projekten	374,17	2.100,00	-1.725,83	374,17	2.100,00	-1.725,83
<b>SU</b>		<b>21</b>	<b>31</b>	<b>x</b>	<b>Summe Erträge / Summe Einzahlungen operative Gebarung</b>	<b>722,17</b>	<b>2.400,00</b>	<b>-1.677,83</b>	<b>722,17</b>	<b>2.400,00</b>	<b>-1.677,83</b>
1		221	321	x	Personalaufwand / Auszahlungen aus Personalaufwand	50.238,60	47.700,00	2.538,60	50.238,60	47.700,00	2.538,60
2		2211	3211		Personalaufwand (Bezüge, Nebengeb., Mehrleistungen) / Auszahlungen für Personalaufwand (Bezüge, Nebengebühren und Mehrleistungsvergütungen)	37.203,60	34.700,00	2.503,60	37.203,60	34.700,00	2.503,60
320000				511000	Vertragsbedienstete in handwerklicher Verwendung	37.203,60	34.700,00	2.503,60	37.203,60	34.700,00	2.503,60
2		2212	3212		Gesetzlicher und freiwilliger Sozialaufwand / Auszahlungen für gesetzliche und freiwillige Sozialaufwendungen	13.035,00	13.000,00	35,00	13.035,00	13.000,00	35,00
320000				580000	Dienstgeberbeiträge zum Ausgleichsfonds für Familienbeihilfe	1.365,44	1.400,00	-34,56	1.365,44	1.400,00	-34,56
320000				582000	DGB zur sozialen Sicherheit	7.350,88	7.300,00	50,88	7.350,88	7.300,00	50,88
320000				582010	Abfertigungsumlage	4.318,68	4.300,00	18,68	4.318,68	4.300,00	18,68
1		222	322	x	Sachaufwand (ohne Transferaufwand) / Auszahlungen aus Sachaufwand (ohne Transferaufwand)	46.393,57	38.600,00	7.793,57	45.863,68	38.000,00	7.863,68
2		2221	3221		Gebrauchs- und Verbrauchsgüter, Handelswaren / Auszahlungen für Gebrauchs- und Verbrauchsgüter, Handelswaren	30.854,21	21.300,00	9.554,21	30.854,21	21.300,00	9.554,21
320000				400000	Sonstige Verbrauchsgüter	497,45	800,00	-302,55	497,45	800,00	-302,55
320000				400100	Weihnachtsgutscheine	40,00	100,00	-60,00	40,00	100,00	-60,00
320000				451000	Brennstoffe	27.966,78	19.100,00	8.866,78	27.966,78	19.100,00	8.866,78
320000				454000	Reinigungsmittel	2.349,98	1.300,00	1.049,98	2.349,98	1.300,00	1.049,98
2		2222	3222		Verwaltungs- und Betriebsaufwand / Auszahlungen für Verwaltungs- und Betriebsaufwand	6.894,53	7.400,00	-505,47	6.894,53	7.400,00	-505,47
320000				600000	Strom	3.232,21	3.900,00	-667,79	3.232,21	3.900,00	-667,79
320000				631000	Telekommunikationsdienste	147,37	200,00	-52,63	147,37	200,00	-52,63
320000				670000	Versicherungen	3.514,95	3.300,00	214,95	3.514,95	3.300,00	214,95
2		2224	3224		Instandhaltung / Auszahlungen für Instandhaltung	1.779,52	1.800,00	-20,48	1.779,52	1.800,00	-20,48
320000				614000	Instandhaltung von Gebäuden	934,91	1.000,00	-65,09	934,91	1.000,00	-65,09
320000				618000	Instandhaltung d. Einrichtung	844,61	800,00	44,61	844,61	800,00	44,61
2		2225	3225		Sonstiger Sachaufwand / Sonstige Auszahlungen aus Sachaufwand	6.335,42	7.500,00	-1.164,58	6.335,42	7.500,00	-1.164,58
320000				710000	Öffentliche Abgaben - Ausgaben	2,20	100,00	-97,80	2,20	100,00	-97,80



Ansatz 320000	Bedekung	MVAG Code	MVAG Code	Konto	Ausbildung in Musik und darstellender Kunst	Ergebnisvoranschlag			Finanzierungsvoranschlag		
						RA 2023	VA 2023	Differenz	RA 2023	VA 2023	Differenz
320000				711000	Wasserverbrauchsgebühr	279,62	300,00	-20,38	279,62	300,00	-20,38
320000				711100	Kanalbenützungsg Gebühr	663,18	600,00	63,18	663,18	600,00	63,18
320000				711200	Müllabfuhrgebühr	93,60	100,00	-6,40	93,60	100,00	-6,40
320000				720000	Kostenbeiträge (-ersätze) für Leistungen	1.100,90	1.100,00	0,90	1.100,90	1.100,00	0,90
320000				728000	Entgelte für sonstige Leistungen	3.748,05	3.000,00	748,05	3.748,05	3.000,00	748,05
320000				729000	Sonstige Ausgaben	73,70	200,00	-126,30	73,70	200,00	-126,30
320000				729900	Sonstige Aufwendungen - Verrechnung zwischen operativer Gebarung und Projekten	374,17	2.100,00	-1.725,83	374,17	2.100,00	-1.725,83
2		2226	x		Nicht finanzierungswirksamer Sachaufwand / -	529,89	600,00	-70,11	x	x	x
320000				680700	Planmäßige Abschreibung - Amts-, Betriebs- und Geschäftsausstattung	529,89	600,00	-70,11	x	x	x
1		223	323	x	Transferaufwand (laufende Transfers und Kapitaltransfers) / Auszahlungen aus Transfers (ohne Kapitaltransfers)	131.345,40	134.700,00	-3.354,60	131.345,40	134.700,00	-3.354,60
2		2231	3231		Transferaufwand an Träger des öffentlichen Rechts / Transferzahlungen an Träger des öffentlichen Rechts	131.345,40	134.700,00	-3.354,60	131.345,40	134.700,00	-3.354,60
320000				752100	Lfd.Transferzahlg.an Gden/GdeVerb/Gdefds	131.345,40	134.700,00	-3.354,60	131.345,40	134.700,00	-3.354,60
SU		22	32	x	<b>Summe Aufwendungen / Summe Auszahlungen operative Gebarung</b>	<b>227.977,57</b>	<b>221.000,00</b>	<b>6.977,57</b>	<b>227.447,68</b>	<b>220.400,00</b>	<b>7.047,68</b>
SA 0 / SA 1		SA0	SA1	x	<b>(0) Nettoergebnis (21 - 22) / Saldo (1) Geldfluss aus der Operativen Gebarung (31 - 32)</b>	<b>-227.255,40</b>	<b>-218.600,00</b>	<b>-8.655,40</b>	<b>-226.725,51</b>	<b>-218.000,00</b>	<b>-8.725,51</b>
SU		23	x	x	<b>Summe Haushaltsrücklagen</b>	<b>0,00</b>	<b>0,00</b>	<b>0,00</b>	<b>x</b>	<b>x</b>	<b>x</b>
SA 00		SA 00	x	x	<b>Nettoergebnis nach Zuweisung und Entnahmen von Haushaltsrücklagen (SA 0 + / - SU23)</b>	<b>-227.255,40</b>	<b>-218.600,00</b>	<b>-8.655,40</b>	<b>x</b>	<b>x</b>	<b>x</b>

Investive Gebarung											
SU		x	33	x	Summe Einzahlungen investive Gebarung	x	x	x	0,00	0,00	0,00
1		x	341	x	Auszahlungen aus der Investitionstätigkeit	x	x	x	374,17	2.100,00	-1.725,83
2		x	3415		Auszahlungen für den Erwerb von Amts-, Betriebs- und Geschäftsausstattung	x	x	x	374,17	2.100,00	-1.725,83
320000				042000	Schulsausstattung	x	x	x	374,17	2.100,00	-1.725,83
SU		x	34		<b>Summe Auszahlungen investive Gebarung</b>	<b>x</b>	<b>x</b>	<b>x</b>	<b>374,17</b>	<b>2.100,00</b>	<b>-1.725,83</b>
SA2		x	SA2		<b>Saldo (2) Geldfluss aus der Investiven Gebarung (33 - 34)</b>	<b>x</b>	<b>x</b>	<b>x</b>	<b>-374,17</b>	<b>-2.100,00</b>	<b>1.725,83</b>
SA3		x	SA3		<b>Saldo (3) Nettofinanzierungssaldo (Saldo 1 + Saldo 2)</b>	<b>x</b>	<b>x</b>	<b>x</b>	<b>-227.099,68</b>	<b>-220.100,00</b>	<b>-6.999,68</b>

Finanzierungstätigkeit											
SU		x	35		Summe Einzahlungen aus der Finanzierungstätigkeit	x	x	x	0,00	0,00	0,00
SU		x	36		Summe Auszahlungen aus der Finanzierungstätigkeit	x	x	x	0,00	0,00	0,00
SA4		x	SA4		<b>Saldo (4) Geldfluss aus der Finanzierungstätigkeit (35 - 36)</b>	<b>x</b>	<b>x</b>	<b>x</b>	<b>0,00</b>	<b>0,00</b>	<b>0,00</b>

Ansatz 320000	Bedeckung	MVAG Code	MVAG Code	Konto	Ausbildung in Musik und darstellender Kunst	Ergebnisvoranschlag			Finanzierungsvoranschlag		
						RA 2023	VA 2023	Differenz	RA 2023	VA 2023	Differenz
SA5		x	SA5		Saldo (5) Geldfluss aus der voranschlagswirksamen Gebarung (Saldo 3 + Saldo 4)	x	x	x	-227.099,68	-220.100,00	-6.999,68

Unterabschnitt 322	MVAG Code	MVAG Code	Konto	Maßnahmen zur Förderung der Musikpflege	Ergebnisrechnung			Finanzierungsrechnung		
					RA 2023	VA 2023	Differenz	RA 2023	VA 2023	Differenz
Unterabschnitt 322	SA 0 / SA 1	SA 0 / SA 1		(0) Nettoergebnis (21 - 22) / Saldo (1) Geldfluss aus der Operativen Gebarung (31 - 32)	-6.385,00	-6.600,00	215,00	-6.385,00	-6.600,00	215,00
Unterabschnitt 322	SA 00	SA 00		Nettoergebnis nach Zuweisung und Entnahmen von Haushaltsrücklagen (SA 0 + / - SU23)	-6.385,00	-6.600,00	215,00	x	x	x
Unterabschnitt 322	SA 2	SA 2		Saldo (2) Geldfluss aus der Investiven Gebarung (33 - 34)	x	x	x	0,00	0,00	0,00
Unterabschnitt 322	SA 3	SA 3		Saldo (3) Nettofinanzierungssaldo (Saldo 1 + Saldo 2)	x	x	x	-6.385,00	-6.600,00	215,00
Unterabschnitt 322	SA 4	SA 4		Saldo (4) Geldfluss aus der Finanzierungstätigkeit (35 - 36)	x	x	x	0,00	0,00	0,00
Unterabschnitt 322	SA 5	SA 5		Saldo (5) Geldfluss aus der voranschlagswirksamen Gebarung (Saldo 3 + Saldo 4)	x	x	x	-6.385,00	-6.600,00	215,00

Ansatz 322000	Bedekung	MVAG Code	MVAG Code	Konto	Maßnahmen zur Förderung der Musikpflege	Ergebnisvoranschlag			Finanzierungsvoranschlag		
						RA 2023	VA 2023	Differenz	RA 2023	VA 2023	Differenz
<b>Operative Gebarung</b>											
SU		21	31	x	Summe Erträge / Summe Einzahlungen operative Gebarung	0,00	0,00	0,00	0,00	0,00	0,00
1		223	323	x	Transferaufwand (laufende Transfers und Kapitaltransfers) / Auszahlungen aus Transfers (ohne Kapitaltransfers)	6.385,00	6.600,00	-215,00	6.385,00	6.600,00	-215,00
2		2234	3234		Transferaufwand an Haushalte und Organisationen ohne Erwerbscharakter / Transferzahlungen an Haushalte und Organisationen ohne Erwerbscharakter	6.385,00	6.600,00	-215,00	6.385,00	6.600,00	-215,00
322000				757000	Marktkapelle	4.620,00	4.600,00	20,00	4.620,00	4.600,00	20,00
322000				757100	Gesangsverein	1.265,00	1.000,00	265,00	1.265,00	1.000,00	265,00
322000				757200	Sänger u.Musikanten	500,00	1.000,00	-500,00	500,00	1.000,00	-500,00
SU		22	32	x	Summe Aufwendungen / Summe Auszahlungen operative Gebarung	6.385,00	6.600,00	-215,00	6.385,00	6.600,00	-215,00
SA 0 / SA 1		SA0	SA1	x	(0) Nettoergebnis (21 - 22) / Saldo (1) Geldfluss aus der Operativen Gebarung (31 - 32)	-6.385,00	-6.600,00	215,00	-6.385,00	-6.600,00	215,00
SU		23	x	x	Summe Haushaltsrücklagen	0,00	0,00	0,00	x	x	x
SA 00		SA 00	x	x	Nettoergebnis nach Zuweisung und Entnahmen von Haushaltsrücklagen (SA 0 + / - SU23)	-6.385,00	-6.600,00	215,00	x	x	x

<b>Investive Gebarung</b>											
SU		x	33	x	Summe Einzahlungen investive Gebarung	x	x	x	0,00	0,00	0,00
SU		x	34		Summe Auszahlungen investive Gebarung	x	x	x	0,00	0,00	0,00
SA2		x	SA2		Saldo (2) Geldfluss aus der Investiven Gebarung (33 - 34)	x	x	x	0,00	0,00	0,00
SA3		x	SA3		Saldo (3) Nettofinanzierungssaldo (Saldo 1 + Saldo 2)	x	x	x	-6.385,00	-6.600,00	215,00

<b>Finanzierungstätigkeit</b>											
SU		x	35		Summe Einzahlungen aus der Finanzierungstätigkeit	x	x	x	0,00	0,00	0,00
SU		x	36		Summe Auszahlungen aus der Finanzierungstätigkeit	x	x	x	0,00	0,00	0,00
SA4		x	SA4		Saldo (4) Geldfluss aus der Finanzierungstätigkeit (35 - 36)	x	x	x	0,00	0,00	0,00
SA5		x	SA5		Saldo (5) Geldfluss aus der voranschlagswirksamen Gebarung (Saldo 3 + Saldo 4)	x	x	x	-6.385,00	-6.600,00	215,00

Abschnitt 36	MVAG Code	MVAG Code	Konto	Heimatspflege	Ergebnisrechnung			Finanzierungsrechnung		
					RA 2023	VA 2023	Differenz	RA 2023	VA 2023	Differenz
Abschnitt 36	SA 0 / SA 1	SA 0 / SA 1		(0) Nettoergebnis (21 - 22) / Saldo (1) Geldfluss aus der Operativen Gebarung (31 - 32)	-34.436,49	-38.000,00	3.563,51	-32.620,67	-35.500,00	2.879,33

Abschnitt 36	SA 00	SA 00		Nettoergebnis nach Zuweisung und Entnahmen von Haushaltsrücklagen (SA 0 + / - SU23)	-33.345,58	-36.900,00	3.554,42	x	x	x
Abschnitt 36	SA 2	SA 2		Saldo (2) Geldfluss aus der Investiven Gebarung (33 - 34)	x	x	x	0,00	-600,00	600,00
Abschnitt 36	SA 3	SA 3		Saldo (3) Nettofinanzierungssaldo (Saldo 1 + Saldo 2)	x	x	x	-32.620,67	-36.100,00	3.479,33
Abschnitt 36	SA 4	SA 4		Saldo (4) Geldfluss aus der Finanzierungstätigkeit (35 - 36)	x	x	x	0,00	0,00	0,00
Abschnitt 36	SA 5	SA 5		Saldo (5) Geldfluss aus der voranschlagswirksamen Gebarung (Saldo 3 + Saldo 4)	x	x	x	-32.620,67	-36.100,00	3.479,33

Unterabschnitt 360	MVAG Code	MVAG Code	Konto	Heimatismuseen	Ergebnisrechnung			Finanzierungsrechnung		
					RA 2023	VA 2023	Differenz	RA 2023	VA 2023	Differenz
Unterabschnitt 360	SA 0 / SA 1	SA 0 / SA 1		(0) Nettoergebnis (21 - 22) / Saldo (1) Geldfluss aus der Operativen Gebarung (31 - 32)	-3.500,00	-3.200,00	-300,00	-3.500,00	-3.200,00	-300,00
Unterabschnitt 360	SA 00	SA 00		Nettoergebnis nach Zuweisung und Entnahmen von Haushaltsrücklagen (SA 0 + / - SU23)	-3.500,00	-3.200,00	-300,00	x	x	x
Unterabschnitt 360	SA 2	SA 2		Saldo (2) Geldfluss aus der Investiven Gebarung (33 - 34)	x	x	x	0,00	0,00	0,00
Unterabschnitt 360	SA 3	SA 3		Saldo (3) Nettofinanzierungssaldo (Saldo 1 + Saldo 2)	x	x	x	-3.500,00	-3.200,00	-300,00
Unterabschnitt 360	SA 4	SA 4		Saldo (4) Geldfluss aus der Finanzierungstätigkeit (35 - 36)	x	x	x	0,00	0,00	0,00
Unterabschnitt 360	SA 5	SA 5		Saldo (5) Geldfluss aus der voranschlagswirksamen Gebarung (Saldo 3 + Saldo 4)	x	x	x	-3.500,00	-3.200,00	-300,00

Ansatz 360000	Bedeckung	MVAG Code	MVAG Code	Konto	Heimatismuseen	Ergebnisvoranschlag			Finanzierungsvoranschlag		
						RA 2023	VA 2023	Differenz	RA 2023	VA 2023	Differenz
<b>Operative Gebarung</b>											
SU		21	31	x	Summe Erträge / Summe Einzahlungen operative Gebarung	0,00	0,00	0,00	0,00	0,00	0,00
1		223	323	x	Transferaufwand (laufende Transfers und Kapitaltransfers) / Auszahlungen aus Transfers (ohne Kapitaltransfers)	3.500,00	3.200,00	300,00	3.500,00	3.200,00	300,00
2		2234	3234		Transferaufwand an Haushalte und Organisationen ohne Erwerbscharakter / Transferzahlungen an Haushalte und Organisationen ohne Erwerbscharakter	3.500,00	3.200,00	300,00	3.500,00	3.200,00	300,00
360000				757000	lfd.Transferzahlungen	3.500,00	3.200,00	300,00	3.500,00	3.200,00	300,00
SU		22	32	x	Summe Aufwendungen / Summe Auszahlungen operative Gebarung	3.500,00	3.200,00	300,00	3.500,00	3.200,00	300,00
SA 0 / SA 1		SA0	SA1	x	(0) Nettoergebnis (21 - 22) / Saldo (1) Geldfluss aus der Operativen Gebarung (31 - 32)	-3.500,00	-3.200,00	-300,00	-3.500,00	-3.200,00	-300,00
SU		23	x	x	Summe Haushaltsrücklagen	0,00	0,00	0,00	x	x	x
SA 00		SA 00	x	x	Nettoergebnis nach Zuweisung und Entnahmen von Haushaltsrücklagen (SA 0 + / - SU23)	-3.500,00	-3.200,00	-300,00	x	x	x

<b>Investive Gebarung</b>											
SU		x	33	x	Summe Einzahlungen investive Gebarung	x	x	x	0,00	0,00	0,00
SU		x	34		Summe Auszahlungen investive Gebarung	x	x	x	0,00	0,00	0,00
SA2		x	SA2		Saldo (2) Geldfluss aus der Investiven Gebarung (33 - 34)	x	x	x	0,00	0,00	0,00
SA3		x	SA3		Saldo (3) Nettofinanzierungssaldo (Saldo 1 + Saldo 2)	x	x	x	-3.500,00	-3.200,00	-300,00

<b>Finanzierungstätigkeit</b>											
SU		x	35		Summe Einzahlungen aus der Finanzierungstätigkeit	x	x	x	0,00	0,00	0,00
SU		x	36		Summe Auszahlungen aus der Finanzierungstätigkeit	x	x	x	0,00	0,00	0,00
SA4		x	SA4		Saldo (4) Geldfluss aus der Finanzierungstätigkeit (35 - 36)	x	x	x	0,00	0,00	0,00
SA5		x	SA5		Saldo (5) Geldfluss aus der voranschlagswirksamen Gebarung (Saldo 3 + Saldo 4)	x	x	x	-3.500,00	-3.200,00	-300,00

Unterabschnitt 361	MVAG Code	MVAG Code	Konto	Nichtwissenschaftliche Archive	Ergebnisrechnung			Finanzierungsrechnung		
					RA 2023	VA 2023	Differenz	RA 2023	VA 2023	Differenz
Unterabschnitt 361	SA 0 / SA 1	SA 0 / SA 1		(0) Nettoergebnis (21 - 22) / Saldo (1) Geldfluss aus der Operativen Gebarung (31 - 32)	18,00	0,00	18,00	18,00	0,00	18,00
Unterabschnitt 361	SA 00	SA 00		Nettoergebnis nach Zuweisung und Entnahmen von Haushaltsrücklagen (SA 0 + / - SU23)	18,00	0,00	18,00	x	x	x
Unterabschnitt 361	SA 2	SA 2		Saldo (2) Geldfluss aus der Investiven Gebarung (33 - 34)	x	x	x	0,00	0,00	0,00

Unterabschnitt 361	SA 3	SA 3		Saldo (3) Nettofinanzierungssaldo (Saldo 1 + Saldo 2)	x	x	x	18,00	0,00	18,00
Unterabschnitt 361	SA 4	SA 4		Saldo (4) Geldfluss aus der Finanzierungstätigkeit (35 - 36)	x	x	x	0,00	0,00	0,00
Unterabschnitt 361	SA 5	SA 5		Saldo (5) Geldfluss aus der voranschlagswirksamen Gebarung (Saldo 3 + Saldo 4)	x	x	x	18,00	0,00	18,00

Ansatz 361000	Bedekung	MVAG Code	MVAG Code	Konto	Nichtwissenschaftliche Archive	Ergebnisvoranschlag			Finanzierungsvoranschlag		
						RA 2023	VA 2023	Differenz	RA 2023	VA 2023	Differenz
<b>Operative Gebarung</b>											
1		211	311	x	Erträge aus der operativen Verwaltungstätigkeit / Einzahlungen aus der operativen Verwaltungstätigkeit	18,00	300,00	-282,00	18,00	300,00	-282,00
2		2116	3116		Erträge aus Veräußerung und sonstige Erträge / Einzahlungen aus Veräußerung von geringwertigen Wirtschaftsgütern (GWG) und sonstige Einzahlungen	18,00	300,00	-282,00	18,00	300,00	-282,00
361000				808000	Verkaufserlös	18,00	300,00	-282,00	18,00	300,00	-282,00
<b>SU</b>		<b>21</b>	<b>31</b>	<b>x</b>	<b>Summe Erträge / Summe Einzahlungen operative Gebarung</b>	<b>18,00</b>	<b>300,00</b>	<b>-282,00</b>	<b>18,00</b>	<b>300,00</b>	<b>-282,00</b>
1		222	322	x	Sachaufwand (ohne Transferaufwand) / Auszahlungen aus Sachaufwand (ohne Transferaufwand)	0,00	300,00	-300,00	0,00	300,00	-300,00
2		2221	3221		Gebrauchs- und Verbrauchsgüter, Handelswaren / Auszahlungen für Gebrauchs- und Verbrauchsgüter, Handelswaren	0,00	300,00	-300,00	0,00	300,00	-300,00
361000				413000	Verbrauchtsgüter	0,00	300,00	-300,00	0,00	300,00	-300,00
<b>SU</b>		<b>22</b>	<b>32</b>	<b>x</b>	<b>Summe Aufwendungen / Summe Auszahlungen operative Gebarung</b>	<b>0,00</b>	<b>300,00</b>	<b>-300,00</b>	<b>0,00</b>	<b>300,00</b>	<b>-300,00</b>
<b>SA 0 / SA 1</b>		<b>SA0</b>	<b>SA1</b>	<b>x</b>	<b>(0) Nettoergebnis (21 - 22) / Saldo (1) Geldfluss aus der Operativen Gebarung (31 - 32)</b>	<b>18,00</b>	<b>0,00</b>	<b>18,00</b>	<b>18,00</b>	<b>0,00</b>	<b>18,00</b>
<b>SU</b>		<b>23</b>	<b>x</b>	<b>x</b>	<b>Summe Haushaltsrücklagen</b>	<b>0,00</b>	<b>0,00</b>	<b>0,00</b>	<b>x</b>	<b>x</b>	<b>x</b>
<b>SA 00</b>		<b>SA 00</b>	<b>x</b>	<b>x</b>	<b>Nettoergebnis nach Zuweisung und Entnahmen von Haushaltsrücklagen (SA 0 + / - SU23)</b>	<b>18,00</b>	<b>0,00</b>	<b>18,00</b>	<b>x</b>	<b>x</b>	<b>x</b>

<b>Investive Gebarung</b>											
<b>SU</b>		<b>x</b>	<b>33</b>	<b>x</b>	<b>Summe Einzahlungen investive Gebarung</b>	<b>x</b>	<b>x</b>	<b>x</b>	<b>0,00</b>	<b>0,00</b>	<b>0,00</b>
<b>SU</b>		<b>x</b>	<b>34</b>		<b>Summe Auszahlungen investive Gebarung</b>	<b>x</b>	<b>x</b>	<b>x</b>	<b>0,00</b>	<b>0,00</b>	<b>0,00</b>
<b>SA2</b>		<b>x</b>	<b>SA2</b>		<b>Saldo (2) Geldfluss aus der Investiven Gebarung (33 - 34)</b>	<b>x</b>	<b>x</b>	<b>x</b>	<b>0,00</b>	<b>0,00</b>	<b>0,00</b>
<b>SA3</b>		<b>x</b>	<b>SA3</b>		<b>Saldo (3) Nettofinanzierungssaldo (Saldo 1 + Saldo 2)</b>	<b>x</b>	<b>x</b>	<b>x</b>	<b>18,00</b>	<b>0,00</b>	<b>18,00</b>

<b>Finanzierungstätigkeit</b>											
<b>SU</b>		<b>x</b>	<b>35</b>		<b>Summe Einzahlungen aus der Finanzierungstätigkeit</b>	<b>x</b>	<b>x</b>	<b>x</b>	<b>0,00</b>	<b>0,00</b>	<b>0,00</b>
<b>SU</b>		<b>x</b>	<b>36</b>		<b>Summe Auszahlungen aus der Finanzierungstätigkeit</b>	<b>x</b>	<b>x</b>	<b>x</b>	<b>0,00</b>	<b>0,00</b>	<b>0,00</b>
<b>SA4</b>		<b>x</b>	<b>SA4</b>		<b>Saldo (4) Geldfluss aus der Finanzierungstätigkeit (35 - 36)</b>	<b>x</b>	<b>x</b>	<b>x</b>	<b>0,00</b>	<b>0,00</b>	<b>0,00</b>
<b>SA5</b>		<b>x</b>	<b>SA5</b>		<b>Saldo (5) Geldfluss aus der voranschlagswirksamen Gebarung (Saldo 3 + Saldo 4)</b>	<b>x</b>	<b>x</b>	<b>x</b>	<b>18,00</b>	<b>0,00</b>	<b>18,00</b>

Unterabschnitt 362	MVAG Code	MVAG Code	Konto	Denkmalpflege	Ergebnisrechnung			Finanzierungsrechnung		
					RA 2023	VA 2023	Differenz	RA 2023	VA 2023	Differenz

Unterabschnitt 362	SA 0 / SA 1	SA 0 / SA 1		(0) Nettoergebnis (21 - 22) / Saldo (1) Geldfluss aus der Operativen Gebarung (31 - 32)	-611,74	-100,00	-511,74	-611,74	-100,00	-511,74
Unterabschnitt 362	SA 00	SA 00		Nettoergebnis nach Zuweisung und Entnahmen von Haushaltsrücklagen (SA 0 + / - SU23)	-611,74	-100,00	-511,74	x	x	x
Unterabschnitt 362	SA 2	SA 2		Saldo (2) Geldfluss aus der Investiven Gebarung (33 - 34)	x	x	x	0,00	0,00	0,00
Unterabschnitt 362	SA 3	SA 3		Saldo (3) Nettofinanzierungssaldo (Saldo 1 + Saldo 2)	x	x	x	-611,74	-100,00	-511,74
Unterabschnitt 362	SA 4	SA 4		Saldo (4) Geldfluss aus der Finanzierungstätigkeit (35 - 36)	x	x	x	0,00	0,00	0,00
Unterabschnitt 362	SA 5	SA 5		Saldo (5) Geldfluss aus der voranschlagswirksamen Gebarung (Saldo 3 + Saldo 4)	x	x	x	-611,74	-100,00	-511,74



Ansatz 362000	Bedienung	MVAG Code	MVAG Code	Konto	Denkmalpflege	Ergebnisvoranschlag			Finanzierungsvoranschlag		
						RA 2023	VA 2023	Differenz	RA 2023	VA 2023	Differenz
<b>Operative Gebarung</b>											
1		211	311	x	Erträge aus der operativen Verwaltungstätigkeit / Einzahlungen aus der operativen Verwaltungstätigkeit	388,26	0,00	388,26	388,26	0,00	388,26
2		2116	3116		Erträge aus Veräußerung und sonstige Erträge / Einzahlungen aus Veräußerung von geringwertigen Wirtschaftsgütern (GWG) und sonstige Einzahlungen	388,26	0,00	388,26	388,26	0,00	388,26
362000				829000	Sonstige Einnahmen	388,26	0,00	388,26	388,26	0,00	388,26
<b>SU</b>		<b>21</b>	<b>31</b>	<b>x</b>	<b>Summe Erträge / Summe Einzahlungen operative Gebarung</b>	<b>388,26</b>	<b>0,00</b>	<b>388,26</b>	<b>388,26</b>	<b>0,00</b>	<b>388,26</b>
1		222	322	x	Sachaufwand (ohne Transferaufwand) / Auszahlungen aus Sachaufwand (ohne Transferaufwand)	1.000,00	100,00	900,00	1.000,00	100,00	900,00
2		2224	3224		Instandhaltung / Auszahlungen für Instandhaltung	1.000,00	100,00	900,00	1.000,00	100,00	900,00
362000				619000	Instandhaltung	1.000,00	100,00	900,00	1.000,00	100,00	900,00
<b>SU</b>		<b>22</b>	<b>32</b>	<b>x</b>	<b>Summe Aufwendungen / Summe Auszahlungen operative Gebarung</b>	<b>1.000,00</b>	<b>100,00</b>	<b>900,00</b>	<b>1.000,00</b>	<b>100,00</b>	<b>900,00</b>
<b>SA 0 / SA 1</b>		<b>SA0</b>	<b>SA1</b>	<b>x</b>	<b>(0) Nettoergebnis (21 - 22) / Saldo (1) Geldfluss aus der Operativen Gebarung (31 - 32)</b>	<b>-611,74</b>	<b>-100,00</b>	<b>-511,74</b>	<b>-611,74</b>	<b>-100,00</b>	<b>-511,74</b>
<b>SU</b>		<b>23</b>	<b>x</b>	<b>x</b>	<b>Summe Haushaltsrücklagen</b>	<b>0,00</b>	<b>0,00</b>	<b>0,00</b>	<b>x</b>	<b>x</b>	<b>x</b>
<b>SA 00</b>		<b>SA 00</b>	<b>x</b>	<b>x</b>	<b>Nettoergebnis nach Zuweisung und Entnahmen von Haushaltsrücklagen (SA 0 + / - SU23)</b>	<b>-611,74</b>	<b>-100,00</b>	<b>-511,74</b>	<b>x</b>	<b>x</b>	<b>x</b>

<b>Investive Gebarung</b>											
<b>SU</b>		<b>x</b>	<b>33</b>	<b>x</b>	<b>Summe Einzahlungen investive Gebarung</b>	<b>x</b>	<b>x</b>	<b>x</b>	<b>0,00</b>	<b>0,00</b>	<b>0,00</b>
<b>SU</b>		<b>x</b>	<b>34</b>		<b>Summe Auszahlungen investive Gebarung</b>	<b>x</b>	<b>x</b>	<b>x</b>	<b>0,00</b>	<b>0,00</b>	<b>0,00</b>
<b>SA2</b>		<b>x</b>	<b>SA2</b>		<b>Saldo (2) Geldfluss aus der Investiven Gebarung (33 - 34)</b>	<b>x</b>	<b>x</b>	<b>x</b>	<b>0,00</b>	<b>0,00</b>	<b>0,00</b>
<b>SA3</b>		<b>x</b>	<b>SA3</b>		<b>Saldo (3) Nettofinanzierungssaldo (Saldo 1 + Saldo 2)</b>	<b>x</b>	<b>x</b>	<b>x</b>	<b>-611,74</b>	<b>-100,00</b>	<b>-511,74</b>

<b>Finanzierungstätigkeit</b>											
<b>SU</b>		<b>x</b>	<b>35</b>		<b>Summe Einzahlungen aus der Finanzierungstätigkeit</b>	<b>x</b>	<b>x</b>	<b>x</b>	<b>0,00</b>	<b>0,00</b>	<b>0,00</b>
<b>SU</b>		<b>x</b>	<b>36</b>		<b>Summe Auszahlungen aus der Finanzierungstätigkeit</b>	<b>x</b>	<b>x</b>	<b>x</b>	<b>0,00</b>	<b>0,00</b>	<b>0,00</b>
<b>SA4</b>		<b>x</b>	<b>SA4</b>		<b>Saldo (4) Geldfluss aus der Finanzierungstätigkeit (35 - 36)</b>	<b>x</b>	<b>x</b>	<b>x</b>	<b>0,00</b>	<b>0,00</b>	<b>0,00</b>
<b>SA5</b>		<b>x</b>	<b>SA5</b>		<b>Saldo (5) Geldfluss aus der voranschlagswirksamen Gebarung (Saldo 3 + Saldo 4)</b>	<b>x</b>	<b>x</b>	<b>x</b>	<b>-611,74</b>	<b>-100,00</b>	<b>-511,74</b>

Unterabschnitt 363	MVAG Code	MVAG Code	Konto	Altstadterhaltung und Ortsbildpflege	Ergebnisrechnung			Finanzierungsrechnung			
					RA 2023	VA 2023	Differenz	RA 2023	VA 2023	Differenz	

Unterabschnitt 363	SA 0 / SA 1	SA 0 / SA 1	(0) Nettoergebnis (21 - 22) / Saldo (1) Geldfluss aus der Operativen Gebarung (31 - 32)	-28.892,75	-32.100,00	3.207,25	-27.076,93	-29.600,00	2.523,07
Unterabschnitt 363	SA 00	SA 00	Nettoergebnis nach Zuweisung und Entnahmen von Haushaltsrücklagen (SA 0 + / - SU23)	-27.801,84	-31.000,00	3.198,16	x	x	x
Unterabschnitt 363	SA 2	SA 2	Saldo (2) Geldfluss aus der Investiven Gebarung (33 - 34)	x	x	x	0,00	-600,00	600,00
Unterabschnitt 363	SA 3	SA 3	Saldo (3) Nettofinanzierungssaldo (Saldo 1 + Saldo 2)	x	x	x	-27.076,93	-30.200,00	3.123,07
Unterabschnitt 363	SA 4	SA 4	Saldo (4) Geldfluss aus der Finanzierungstätigkeit (35 - 36)	x	x	x	0,00	0,00	0,00
Unterabschnitt 363	SA 5	SA 5	Saldo (5) Geldfluss aus der voranschlagswirksamen Gebarung (Saldo 3 + Saldo 4)	x	x	x	-27.076,93	-30.200,00	3.123,07

Ansatz 363000	Bedekung	MVAG Code	MVAG Code	Konto	Altstadterhaltung und Ortsbildpflege	Ergebnisvoranschlag			Finanzierungsvoranschlag		
						RA 2023	VA 2023	Differenz	RA 2023	VA 2023	Differenz
<b>Operative Gebarung</b>											
1		211	311	x	Erträge aus der operativen Verwaltungstätigkeit / Einzahlungen aus der operativen Verwaltungstätigkeit	0,00	100,00	-100,00	0,00	100,00	-100,00
2		2116	3116		Erträge aus Veräußerung und sonstige Erträge / Einzahlungen aus Veräußerung von geringwertigen Wirtschaftsgütern (GWG) und sonstige Einzahlungen	0,00	100,00	-100,00	0,00	100,00	-100,00
363000				829000	Sonstige Einnahmen	0,00	100,00	-100,00	0,00	100,00	-100,00
<b>SU</b>		<b>21</b>	<b>31</b>	<b>x</b>	<b>Summe Erträge / Summe Einzahlungen operative Gebarung</b>	<b>0,00</b>	<b>100,00</b>	<b>-100,00</b>	<b>0,00</b>	<b>100,00</b>	<b>-100,00</b>
1		222	322	x	Sachaufwand (ohne Transferaufwand) / Auszahlungen aus Sachaufwand (ohne Transferaufwand)	28.892,75	31.600,00	-2.707,25	27.076,93	29.700,00	-2.623,07
2		2221	3221		Gebrauchs- und Verbrauchsgüter, Handelswaren / Auszahlungen für Gebrauchs- und Verbrauchsgüter, Handelswaren	10.729,68	13.000,00	-2.270,32	10.729,68	13.000,00	-2.270,32
363000				420000	Blumenankauf	10.729,68	13.000,00	-2.270,32	10.729,68	13.000,00	-2.270,32
2		2222	3222		Verwaltungs- und Betriebsaufwand / Auszahlungen für Verwaltungs- und Betriebsaufwand	698,33	800,00	-101,67	698,33	800,00	-101,67
363000				670000	Versicherungen	698,33	800,00	-101,67	698,33	800,00	-101,67
2		2225	3225		Sonstiger Sachaufwand / Sonstige Auszahlungen aus Sachaufwand	15.648,92	15.900,00	-251,08	15.648,92	15.900,00	-251,08
363000				728000	Entgelte f.sonstige Leistungen	15.648,92	15.900,00	-251,08	15.648,92	15.900,00	-251,08
2		2226	x		Nicht finanzierungswirksamer Sachaufwand / -	1.815,82	1.900,00	-84,18	x	x	x
363000				680500	Planmäßige Abschreibung - Sonderanlagen	1.815,82	1.900,00	-84,18	x	x	x
1		223	323	x	Transferaufwand (laufende Transfers und Kapitaltransfers) / Auszahlungen aus Transfers (ohne Kapitaltransfers)	0,00	600,00	-600,00	0,00	0,00	0,00
2		2234	3234		Transferaufwand an Haushalte und Organisationen ohne Erwerbscharakter / Transferzahlungen an Haushalte und Organisationen ohne Erwerbscharakter	0,00	600,00	-600,00	0,00	0,00	0,00
363000				778000	Transfzlg.a.priv.Haushalte/Hausfärbelung	0,00	600,00	-600,00	x	x	x
<b>SU</b>		<b>22</b>	<b>32</b>	<b>x</b>	<b>Summe Aufwendungen / Summe Auszahlungen operative Gebarung</b>	<b>28.892,75</b>	<b>32.200,00</b>	<b>-3.307,25</b>	<b>27.076,93</b>	<b>29.700,00</b>	<b>-2.623,07</b>
<b>SA 0 / SA 1</b>		<b>SA0</b>	<b>SA1</b>	<b>x</b>	<b>(0) Nettoergebnis (21 - 22) / Saldo (1) Geldfluss aus der Operativen Gebarung (31 - 32)</b>	<b>-28.892,75</b>	<b>-32.100,00</b>	<b>3.207,25</b>	<b>-27.076,93</b>	<b>-29.600,00</b>	<b>2.523,07</b>
1		230	x	x	Entnahmen von Haushaltsrücklagen	1.090,91	1.100,00	-9,09	x	x	x
2		2301	x		Entnahmen von Haushaltsrücklagen	1.090,91	1.100,00	-9,09	x	x	x
363000				894201	Entnahmen von zweckgebundenen Haushaltsrücklagen	1.090,91	1.100,00	-9,09	x	x	x
<b>SU</b>		<b>23</b>	<b>x</b>	<b>x</b>	<b>Summe Haushaltsrücklagen</b>	<b>1.090,91</b>	<b>1.100,00</b>	<b>-9,09</b>	<b>x</b>	<b>x</b>	<b>x</b>
<b>SA 00</b>		<b>SA 00</b>	<b>x</b>	<b>x</b>	<b>Nettoergebnis nach Zuweisung und Entnahmen von Haushaltsrücklagen (SA 0 + / - SU23)</b>	<b>-27.801,84</b>	<b>-31.000,00</b>	<b>3.198,16</b>	<b>x</b>	<b>x</b>	<b>x</b>

<b>Investive Gebarung</b>											
<b>SU</b>		<b>x</b>	<b>33</b>	<b>x</b>	<b>Summe Einzahlungen investive Gebarung</b>	<b>x</b>	<b>x</b>	<b>x</b>	<b>0,00</b>	<b>0,00</b>	<b>0,00</b>
1		x	343	x	Auszahlungen aus Kapitaltransfers	x	x	x	0,00	600,00	-600,00

Ansatz 363000	Bedeckung	MVAG Code	MVAG Code	Konto	Altstadterhaltung und Ortsbildpflege	Ergebnisvoranschlag			Finanzierungsvoranschlag		
						RA 2023	VA 2023	Differenz	RA 2023	VA 2023	Differenz
2		x	3434		Kapitaltransferzahlungen an Haushalte und Organisationen ohne Erwerbscharakter	x	x	x	0,00	600,00	-600,00
363000				778000	Transfzlg.a.priv.Haushalte/Hausfärbelung	x	x	x	0,00	600,00	-600,00
SU		x	34		<b>Summe Auszahlungen investive Gebarung</b>	<b>x</b>	<b>x</b>	<b>x</b>	<b>0,00</b>	<b>600,00</b>	<b>-600,00</b>
SA2		x	SA2		<b>Saldo (2) Geldfluss aus der Investiven Gebarung (33 - 34)</b>	<b>x</b>	<b>x</b>	<b>x</b>	<b>0,00</b>	<b>-600,00</b>	<b>600,00</b>
SA3		x	SA3		<b>Saldo (3) Nettofinanzierungssaldo (Saldo 1 + Saldo 2)</b>	<b>x</b>	<b>x</b>	<b>x</b>	<b>-27.076,93</b>	<b>-30.200,00</b>	<b>3.123,07</b>

Finanzierungstätigkeit											
SU		x	35		Summe Einzahlungen aus der Finanzierungstätigkeit	x	x	x	0,00	0,00	0,00
SU		x	36		Summe Auszahlungen aus der Finanzierungstätigkeit	x	x	x	0,00	0,00	0,00
SA4		x	SA4		Saldo (4) Geldfluss aus der Finanzierungstätigkeit (35 - 36)	x	x	x	0,00	0,00	0,00
SA5		x	SA5		Saldo (5) Geldfluss aus der voranschlagswirksamen Gebarung (Saldo 3 + Saldo 4)	x	x	x	-27.076,93	-30.200,00	3.123,07

Unterabschnitt 369	MVAG Code	MVAG Code	Konto	Sonstige Einrichtungen und Maßnahmen	Ergebnisrechnung			Finanzierungsrechnung		
					RA 2023	VA 2023	Differenz	RA 2023	VA 2023	Differenz
Unterabschnitt 369	SA 0 / SA 1	SA 0 / SA 1		(0) Nettoergebnis (21 - 22) / Saldo (1) Geldfluss aus der Operativen Gebarung (31 - 32)	-1.450,00	-2.600,00	1.150,00	-1.450,00	-2.600,00	1.150,00
Unterabschnitt 369	SA 00	SA 00		Nettoergebnis nach Zuweisung und Entnahmen von Haushaltsrücklagen (SA 0 + / - SU23)	-1.450,00	-2.600,00	1.150,00	x	x	x
Unterabschnitt 369	SA 2	SA 2		Saldo (2) Geldfluss aus der Investiven Gebarung (33 - 34)	x	x	x	0,00	0,00	0,00
Unterabschnitt 369	SA 3	SA 3		Saldo (3) Nettofinanzierungssaldo (Saldo 1 + Saldo 2)	x	x	x	-1.450,00	-2.600,00	1.150,00
Unterabschnitt 369	SA 4	SA 4		Saldo (4) Geldfluss aus der Finanzierungstätigkeit (35 - 36)	x	x	x	0,00	0,00	0,00
Unterabschnitt 369	SA 5	SA 5		Saldo (5) Geldfluss aus der voranschlagswirksamen Gebarung (Saldo 3 + Saldo 4)	x	x	x	-1.450,00	-2.600,00	1.150,00

Ansatz 369000	Bedekung	MVAG Code	MVAG Code	Konto	Sonstige Einricht.u.Maßnahmen	Ergebnisvoranschlag			Finanzierungsvoranschlag		
						RA 2023	VA 2023	Differenz	RA 2023	VA 2023	Differenz
<b>Operative Gebarung</b>											
1		211	311	x	Erträge aus der operativen Verwaltungstätigkeit / Einzahlungen aus der operativen Verwaltungstätigkeit	0,00	100,00	-100,00	0,00	100,00	-100,00
2		2116	3116		Erträge aus Veräußerung und sonstige Erträge / Einzahlungen aus Veräußerung von geringwertigen Wirtschaftsgütern (GWG) und sonstige Einzahlungen	0,00	100,00	-100,00	0,00	100,00	-100,00
369000				828000	Rückersätze von Ausgaben	0,00	100,00	-100,00	0,00	100,00	-100,00
<b>SU</b>		<b>21</b>	<b>31</b>	<b>x</b>	<b>Summe Erträge / Summe Einzahlungen operative Gebarung</b>	<b>0,00</b>	<b>100,00</b>	<b>-100,00</b>	<b>0,00</b>	<b>100,00</b>	<b>-100,00</b>
1		222	322	x	Sachaufwand (ohne Transferaufwand) / Auszahlungen aus Sachaufwand (ohne Transferaufwand)	0,00	1.800,00	-1.800,00	0,00	1.800,00	-1.800,00
2		2225	3225		Sonstiger Sachaufwand / Sonstige Auszahlungen aus Sachaufwand	0,00	1.800,00	-1.800,00	0,00	1.800,00	-1.800,00
369000				728000	Entg.f.sonst.Leistungen/Jungbürger	0,00	1.800,00	-1.800,00	0,00	1.800,00	-1.800,00
1		223	323	x	Transferaufwand (laufende Transfers und Kapitaltransfers) / Auszahlungen aus Transfers (ohne Kapitaltransfers)	1.450,00	900,00	550,00	1.450,00	900,00	550,00
2		2234	3234		Transferaufwand an Haushalte und Organisationen ohne Erwerbscharakter / Transferzahlungen an Haushalte und Organisationen ohne Erwerbscharakter	1.450,00	900,00	550,00	1.450,00	900,00	550,00
369000				757000	Bogenschiützen	1.450,00	900,00	550,00	1.450,00	900,00	550,00
<b>SU</b>		<b>22</b>	<b>32</b>	<b>x</b>	<b>Summe Aufwendungen / Summe Auszahlungen operative Gebarung</b>	<b>1.450,00</b>	<b>2.700,00</b>	<b>-1.250,00</b>	<b>1.450,00</b>	<b>2.700,00</b>	<b>-1.250,00</b>
<b>SA 0 / SA 1</b>		<b>SA0</b>	<b>SA1</b>	<b>x</b>	<b>(0) Nettoergebnis (21 - 22) / Saldo (1) Geldfluss aus der Operativen Gebarung (31 - 32)</b>	<b>-1.450,00</b>	<b>-2.600,00</b>	<b>1.150,00</b>	<b>-1.450,00</b>	<b>-2.600,00</b>	<b>1.150,00</b>
<b>SU</b>		<b>23</b>	<b>x</b>	<b>x</b>	<b>Summe Haushaltsrücklagen</b>	<b>0,00</b>	<b>0,00</b>	<b>0,00</b>	<b>x</b>	<b>x</b>	<b>x</b>
<b>SA 00</b>		<b>SA 00</b>	<b>x</b>	<b>x</b>	<b>Nettoergebnis nach Zuweisung und Entnahmen von Haushaltsrücklagen (SA 0 + / - SU23)</b>	<b>-1.450,00</b>	<b>-2.600,00</b>	<b>1.150,00</b>	<b>x</b>	<b>x</b>	<b>x</b>

<b>Investive Gebarung</b>											
<b>SU</b>		<b>x</b>	<b>33</b>	<b>x</b>	<b>Summe Einzahlungen investive Gebarung</b>	<b>x</b>	<b>x</b>	<b>x</b>	<b>0,00</b>	<b>0,00</b>	<b>0,00</b>
<b>SU</b>		<b>x</b>	<b>34</b>		<b>Summe Auszahlungen investive Gebarung</b>	<b>x</b>	<b>x</b>	<b>x</b>	<b>0,00</b>	<b>0,00</b>	<b>0,00</b>
<b>SA2</b>		<b>x</b>	<b>SA2</b>		<b>Saldo (2) Geldfluss aus der Investiven Gebarung (33 - 34)</b>	<b>x</b>	<b>x</b>	<b>x</b>	<b>0,00</b>	<b>0,00</b>	<b>0,00</b>
<b>SA3</b>		<b>x</b>	<b>SA3</b>		<b>Saldo (3) Nettofinanzierungssaldo (Saldo 1 + Saldo 2)</b>	<b>x</b>	<b>x</b>	<b>x</b>	<b>-1.450,00</b>	<b>-2.600,00</b>	<b>1.150,00</b>

<b>Finanzierungstätigkeit</b>											
<b>SU</b>		<b>x</b>	<b>35</b>		<b>Summe Einzahlungen aus der Finanzierungstätigkeit</b>	<b>x</b>	<b>x</b>	<b>x</b>	<b>0,00</b>	<b>0,00</b>	<b>0,00</b>
<b>SU</b>		<b>x</b>	<b>36</b>		<b>Summe Auszahlungen aus der Finanzierungstätigkeit</b>	<b>x</b>	<b>x</b>	<b>x</b>	<b>0,00</b>	<b>0,00</b>	<b>0,00</b>
<b>SA4</b>		<b>x</b>	<b>SA4</b>		<b>Saldo (4) Geldfluss aus der Finanzierungstätigkeit (35 - 36)</b>	<b>x</b>	<b>x</b>	<b>x</b>	<b>0,00</b>	<b>0,00</b>	<b>0,00</b>
<b>SA5</b>		<b>x</b>	<b>SA5</b>		<b>Saldo (5) Geldfluss aus der voranschlagswirksamen Gebarung (Saldo 3 + Saldo 4)</b>	<b>x</b>	<b>x</b>	<b>x</b>	<b>-1.450,00</b>	<b>-2.600,00</b>	<b>1.150,00</b>

Abschnitt 38	MVAG Code	MVAG Code	Konto	Sonstige Kulturpflege	Ergebnisrechnung			Finanzierungsrechnung		
					RA 2023	VA 2023	Differenz	RA 2023	VA 2023	Differenz
Abschnitt 38	SA 0 / SA 1	SA 0 / SA 1		(0) Nettoergebnis (21 - 22) / Saldo (1) Geldfluss aus der Operativen Gebarung (31 - 32)	-13.000,00	-9.000,00	-4.000,00	-13.000,00	-9.000,00	-4.000,00
Abschnitt 38	SA 00	SA 00		Nettoergebnis nach Zuweisung und Entnahmen von Haushaltsrücklagen (SA 0 + / - SU23)	-13.000,00	-9.000,00	-4.000,00	x	x	x
Abschnitt 38	SA 2	SA 2		Saldo (2) Geldfluss aus der Investiven Gebarung (33 - 34)	x	x	x	0,00	0,00	0,00
Abschnitt 38	SA 3	SA 3		Saldo (3) Nettofinanzierungssaldo (Saldo 1 + Saldo 2)	x	x	x	-13.000,00	-9.000,00	-4.000,00
Abschnitt 38	SA 4	SA 4		Saldo (4) Geldfluss aus der Finanzierungstätigkeit (35 - 36)	x	x	x	0,00	0,00	0,00
Abschnitt 38	SA 5	SA 5		Saldo (5) Geldfluss aus der voranschlagswirksamen Gebarung (Saldo 3 + Saldo 4)	x	x	x	-13.000,00	-9.000,00	-4.000,00

Unterabschnitt 381	MVAG Code	MVAG Code	Konto	Maßnahmen der Kulturpflege	Ergebnisrechnung			Finanzierungsrechnung		
					RA 2023	VA 2023	Differenz	RA 2023	VA 2023	Differenz
Unterabschnitt 381	SA 0 / SA 1	SA 0 / SA 1		(0) Nettoergebnis (21 - 22) / Saldo (1) Geldfluss aus der Operativen Gebarung (31 - 32)	-13.000,00	-9.000,00	-4.000,00	-13.000,00	-9.000,00	-4.000,00
Unterabschnitt 381	SA 00	SA 00		Nettoergebnis nach Zuweisung und Entnahmen von Haushaltsrücklagen (SA 0 + / - SU23)	-13.000,00	-9.000,00	-4.000,00	x	x	x
Unterabschnitt 381	SA 2	SA 2		Saldo (2) Geldfluss aus der Investiven Gebarung (33 - 34)	x	x	x	0,00	0,00	0,00
Unterabschnitt 381	SA 3	SA 3		Saldo (3) Nettofinanzierungssaldo (Saldo 1 + Saldo 2)	x	x	x	-13.000,00	-9.000,00	-4.000,00
Unterabschnitt 381	SA 4	SA 4		Saldo (4) Geldfluss aus der Finanzierungstätigkeit (35 - 36)	x	x	x	0,00	0,00	0,00
Unterabschnitt 381	SA 5	SA 5		Saldo (5) Geldfluss aus der voranschlagswirksamen Gebarung (Saldo 3 + Saldo 4)	x	x	x	-13.000,00	-9.000,00	-4.000,00

Ansatz 381000	Bedekung	MVAG Code	MVAG Code	Konto	Maßnahmen der Kulturpflege	Ergebnisvoranschlag			Finanzierungsvoranschlag		
						RA 2023	VA 2023	Differenz	RA 2023	VA 2023	Differenz
<b>Operative Gebarung</b>											
1		212	312	x	Erträge aus Transfers / Einzahlungen aus Transfers (ohne Kapitaltransfers)	15.000,00	15.000,00	0,00	15.000,00	15.000,00	0,00
2		2121	3121		Transferertrag von Trägern des öffentlichen Rechts / Transferzahlungen von Trägern des öffentlichen Rechts	15.000,00	15.000,00	0,00	15.000,00	15.000,00	0,00
381000				861110	Transfers von Ländern - Gemeinde-Bedarfszuweisungen	15.000,00	15.000,00	0,00	15.000,00	15.000,00	0,00
SU		21	31	x	<b>Summe Erträge / Summe Einzahlungen operative Gebarung</b>	<b>15.000,00</b>	<b>15.000,00</b>	<b>0,00</b>	<b>15.000,00</b>	<b>15.000,00</b>	<b>0,00</b>
1		223	323	x	Transferaufwand (laufende Transfers und Kapitaltransfers) / Auszahlungen aus Transfers (ohne Kapitaltransfers)	28.000,00	24.000,00	4.000,00	28.000,00	24.000,00	4.000,00
2		2234	3234		Transferaufwand an Haushalte und Organisationen ohne Erwerbscharakter / Transferzahlungen an Haushalte und Organisationen ohne Erwerbscharakter	28.000,00	24.000,00	4.000,00	28.000,00	24.000,00	4.000,00
381000				757000	lfd. Transferzahlungen	28.000,00	24.000,00	4.000,00	28.000,00	24.000,00	4.000,00
SU		22	32	x	<b>Summe Aufwendungen / Summe Auszahlungen operative Gebarung</b>	<b>28.000,00</b>	<b>24.000,00</b>	<b>4.000,00</b>	<b>28.000,00</b>	<b>24.000,00</b>	<b>4.000,00</b>
SA 0 / SA 1		SA0	SA1	x	<b>(0) Nettoergebnis (21 - 22) / Saldo (1) Geldfluss aus der Operativen Gebarung (31 - 32)</b>	<b>-13.000,00</b>	<b>-9.000,00</b>	<b>-4.000,00</b>	<b>-13.000,00</b>	<b>-9.000,00</b>	<b>-4.000,00</b>
SU		23	x	x	<b>Summe Haushaltsrücklagen</b>	<b>0,00</b>	<b>0,00</b>	<b>0,00</b>	<b>x</b>	<b>x</b>	<b>x</b>
SA 00		SA 00	x	x	<b>Nettoergebnis nach Zuweisung und Entnahmen von Haushaltsrücklagen (SA 0 + / - SU23)</b>	<b>-13.000,00</b>	<b>-9.000,00</b>	<b>-4.000,00</b>	<b>x</b>	<b>x</b>	<b>x</b>

<b>Investive Gebarung</b>											
SU		x	33	x	<b>Summe Einzahlungen investive Gebarung</b>	<b>x</b>	<b>x</b>	<b>x</b>	<b>0,00</b>	<b>0,00</b>	<b>0,00</b>
SU		x	34		<b>Summe Auszahlungen investive Gebarung</b>	<b>x</b>	<b>x</b>	<b>x</b>	<b>0,00</b>	<b>0,00</b>	<b>0,00</b>
SA2		x	SA2		<b>Saldo (2) Geldfluss aus der Investiven Gebarung (33 - 34)</b>	<b>x</b>	<b>x</b>	<b>x</b>	<b>0,00</b>	<b>0,00</b>	<b>0,00</b>
SA3		x	SA3		<b>Saldo (3) Nettofinanzierungssaldo (Saldo 1 + Saldo 2)</b>	<b>x</b>	<b>x</b>	<b>x</b>	<b>-13.000,00</b>	<b>-9.000,00</b>	<b>-4.000,00</b>

<b>Finanzierungstätigkeit</b>											
SU		x	35		<b>Summe Einzahlungen aus der Finanzierungstätigkeit</b>	<b>x</b>	<b>x</b>	<b>x</b>	<b>0,00</b>	<b>0,00</b>	<b>0,00</b>
SU		x	36		<b>Summe Auszahlungen aus der Finanzierungstätigkeit</b>	<b>x</b>	<b>x</b>	<b>x</b>	<b>0,00</b>	<b>0,00</b>	<b>0,00</b>
SA4		x	SA4		<b>Saldo (4) Geldfluss aus der Finanzierungstätigkeit (35 - 36)</b>	<b>x</b>	<b>x</b>	<b>x</b>	<b>0,00</b>	<b>0,00</b>	<b>0,00</b>
SA5		x	SA5		<b>Saldo (5) Geldfluss aus der voranschlagswirksamen Gebarung (Saldo 3 + Saldo 4)</b>	<b>x</b>	<b>x</b>	<b>x</b>	<b>-13.000,00</b>	<b>-9.000,00</b>	<b>-4.000,00</b>

Abschnitt 39	MVAG Code	MVAG Code	Konto	Kultus	Ergebnisrechnung			Finanzierungsrechnung		
					RA 2023	VA 2023	Differenz	RA 2023	VA 2023	Differenz

Abschnitt 39	SA 0 / SA 1	SA 0 / SA 1		(0) Nettoergebnis (21 - 22) / Saldo (1) Geldfluss aus der Operativen Gebarung (31 - 32)	0,00	-1.000,00	1.000,00	0,00	0,00	0,00
Abschnitt 39	SA 00	SA 00		Nettoergebnis nach Zuweisung und Entnahmen von Haushaltsrücklagen (SA 0 + / - SU23)	0,00	-1.000,00	1.000,00	x	x	x
Abschnitt 39	SA 2	SA 2		Saldo (2) Geldfluss aus der Investiven Gebarung (33 - 34)	x	x	x	0,00	-1.000,00	1.000,00
Abschnitt 39	SA 3	SA 3		Saldo (3) Nettofinanzierungssaldo (Saldo 1 + Saldo 2)	x	x	x	0,00	-1.000,00	1.000,00
Abschnitt 39	SA 4	SA 4		Saldo (4) Geldfluss aus der Finanzierungstätigkeit (35 - 36)	x	x	x	0,00	0,00	0,00
Abschnitt 39	SA 5	SA 5		Saldo (5) Geldfluss aus der voranschlagswirksamen Gebarung (Saldo 3 + Saldo 4)	x	x	x	0,00	-1.000,00	1.000,00

Unterabschnitt 390	MVAG Code	MVAG Code	Konto	Kirchliche Angelegenheiten	Ergebnisrechnung			Finanzierungsrechnung		
					RA 2023	VA 2023	Differenz	RA 2023	VA 2023	Differenz
Unterabschnitt 390	SA 0 / SA 1	SA 0 / SA 1		(0) Nettoergebnis (21 - 22) / Saldo (1) Geldfluss aus der Operativen Gebarung (31 - 32)	0,00	-1.000,00	1.000,00	0,00	0,00	0,00
Unterabschnitt 390	SA 00	SA 00		Nettoergebnis nach Zuweisung und Entnahmen von Haushaltsrücklagen (SA 0 + / - SU23)	0,00	-1.000,00	1.000,00	x	x	x
Unterabschnitt 390	SA 2	SA 2		Saldo (2) Geldfluss aus der Investiven Gebarung (33 - 34)	x	x	x	0,00	-1.000,00	1.000,00
Unterabschnitt 390	SA 3	SA 3		Saldo (3) Nettofinanzierungssaldo (Saldo 1 + Saldo 2)	x	x	x	0,00	-1.000,00	1.000,00
Unterabschnitt 390	SA 4	SA 4		Saldo (4) Geldfluss aus der Finanzierungstätigkeit (35 - 36)	x	x	x	0,00	0,00	0,00
Unterabschnitt 390	SA 5	SA 5		Saldo (5) Geldfluss aus der voranschlagswirksamen Gebarung (Saldo 3 + Saldo 4)	x	x	x	0,00	-1.000,00	1.000,00



Ansatz 390000	Bedeckung	MVAG Code	MVAG Code	Konto	Kirchliche Angelegenheiten	Ergebnisvoranschlag			Finanzierungsvoranschlag		
						RA 2023	VA 2023	Differenz	RA 2023	VA 2023	Differenz
<b>Operative Gebarung</b>											
SU		21	31	x	<b>Summe Erträge / Summe Einzahlungen operative Gebarung</b>	0,00	0,00	0,00	0,00	0,00	0,00
1		223	323	x	Transferaufwand (laufende Transfers und Kapitaltransfers) / Auszahlungen aus Transfers (ohne Kapitaltransfers)	0,00	1.000,00	-1.000,00	0,00	0,00	0,00
2		2234	3234		Transferaufwand an Haushalte und Organisationen ohne Erwerbscharakter / Transferzahlungen an Haushalte und Organisationen ohne Erwerbscharakter	0,00	1.000,00	-1.000,00	0,00	0,00	0,00
390000				777000	Kapitaltransfer an private Organisation	0,00	1.000,00	-1.000,00	x	x	x
SU		22	32	x	<b>Summe Aufwendungen / Summe Auszahlungen operative Gebarung</b>	0,00	1.000,00	-1.000,00	0,00	0,00	0,00
SA 0 / SA 1		SA0	SA1	x	<b>(0) Nettoergebnis (21 - 22) / Saldo (1) Geldfluss aus der Operativen Gebarung (31 - 32)</b>	0,00	-1.000,00	1.000,00	0,00	0,00	0,00
SU		23	x	x	<b>Summe Haushaltsrücklagen</b>	0,00	0,00	0,00	x	x	x
SA 00		SA 00	x	x	<b>Nettoergebnis nach Zuweisung und Entnahmen von Haushaltsrücklagen (SA 0 + / - SU23)</b>	0,00	-1.000,00	1.000,00	x	x	x

<b>Investive Gebarung</b>											
SU		x	33	x	<b>Summe Einzahlungen investive Gebarung</b>	x	x	x	0,00	0,00	0,00
1		x	343	x	Auszahlungen aus Kapitaltransfers	x	x	x	0,00	1.000,00	-1.000,00
2		x	3434		Kapitaltransferzahlungen an Haushalte und Organisationen ohne Erwerbscharakter	x	x	x	0,00	1.000,00	-1.000,00
390000				777000	Kapitaltransfer an private Organisation	x	x	x	0,00	1.000,00	-1.000,00
SU		x	34		<b>Summe Auszahlungen investive Gebarung</b>	x	x	x	0,00	1.000,00	-1.000,00
SA2		x	SA2		<b>Saldo (2) Geldfluss aus der Investiven Gebarung (33 - 34)</b>	x	x	x	0,00	-1.000,00	1.000,00
SA3		x	SA3		<b>Saldo (3) Nettofinanzierungssaldo (Saldo 1 + Saldo 2)</b>	x	x	x	0,00	-1.000,00	1.000,00

<b>Finanzierungstätigkeit</b>											
SU		x	35		<b>Summe Einzahlungen aus der Finanzierungstätigkeit</b>	x	x	x	0,00	0,00	0,00
SU		x	36		<b>Summe Auszahlungen aus der Finanzierungstätigkeit</b>	x	x	x	0,00	0,00	0,00
SA4		x	SA4		<b>Saldo (4) Geldfluss aus der Finanzierungstätigkeit (35 - 36)</b>	x	x	x	0,00	0,00	0,00
SA5		x	SA5		<b>Saldo (5) Geldfluss aus der voranschlagswirksamen Gebarung (Saldo 3 + Saldo 4)</b>	x	x	x	0,00	-1.000,00	1.000,00

Gruppe 4	MVAG Code	MVAG Code	Konto	Soziale Wohlfahrt und Wohnbauförderung	Ergebnisrechnung			Finanzierungsrechnung		
					RA 2023	VA 2023	Differenz	RA 2023	VA 2023	Differenz
Gruppe 4	SA 0 / SA 1	SA 0 / SA 1		(0) Nettoergebnis (21 - 22) / Saldo (1) Geldfluss aus der Operativen Gebarung (31 - 32)	-1.745.688,79	-1.555.400,00	-190.288,79	-1.731.912,40	-1.547.200,00	-184.712,40
Gruppe 4	SA 00	SA 00		Nettoergebnis nach Zuweisung und Entnahmen von Haushaltsrücklagen (SA 0 + / - SU23)	-1.745.688,79	-1.555.400,00	-190.288,79	x	x	x
Gruppe 4	SA 2	SA 2		Saldo (2) Geldfluss aus der Investiven Gebarung (33 - 34)	x	x	x	-13.948,31	-8.500,00	-5.448,31
Gruppe 4	SA 3	SA 3		Saldo (3) Nettofinanzierungssaldo (Saldo 1 + Saldo 2)	x	x	x	-1.745.860,71	-1.555.700,00	-190.160,71
Gruppe 4	SA 4	SA 4		Saldo (4) Geldfluss aus der Finanzierungstätigkeit (35 - 36)	x	x	x	0,00	0,00	0,00
Gruppe 4	SA 5	SA 5		Saldo (5) Geldfluss aus der voranschlagswirksamen Gebarung (Saldo 3 + Saldo 4)	x	x	x	-1.745.860,71	-1.555.700,00	-190.160,71

Abschnitt 41	MVAG Code	MVAG Code	Konto	Allgemeine öffentliche Wohlfahrt	Ergebnisrechnung			Finanzierungsrechnung		
					RA 2023	VA 2023	Differenz	RA 2023	VA 2023	Differenz
Abschnitt 41	SA 0 / SA 1	SA 0 / SA 1		(0) Nettoergebnis (21 - 22) / Saldo (1) Geldfluss aus der Operativen Gebarung (31 - 32)	-1.632.740,38	-1.444.100,00	-188.640,38	-1.632.740,38	-1.444.100,00	-188.640,38
Abschnitt 41	SA 00	SA 00		Nettoergebnis nach Zuweisung und Entnahmen von Haushaltsrücklagen (SA 0 + / - SU23)	-1.632.740,38	-1.444.100,00	-188.640,38	x	x	x
Abschnitt 41	SA 2	SA 2		Saldo (2) Geldfluss aus der Investiven Gebarung (33 - 34)	x	x	x	0,00	0,00	0,00
Abschnitt 41	SA 3	SA 3		Saldo (3) Nettofinanzierungssaldo (Saldo 1 + Saldo 2)	x	x	x	-1.632.740,38	-1.444.100,00	-188.640,38
Abschnitt 41	SA 4	SA 4		Saldo (4) Geldfluss aus der Finanzierungstätigkeit (35 - 36)	x	x	x	0,00	0,00	0,00
Abschnitt 41	SA 5	SA 5		Saldo (5) Geldfluss aus der voranschlagswirksamen Gebarung (Saldo 3 + Saldo 4)	x	x	x	-1.632.740,38	-1.444.100,00	-188.640,38

Unterabschnitt 413	MVAG Code	MVAG Code	Konto	Maßnahmen der Behindertenhilfe	Ergebnisrechnung			Finanzierungsrechnung		
					RA 2023	VA 2023	Differenz	RA 2023	VA 2023	Differenz
Unterabschnitt 413	SA 0 / SA 1	SA 0 / SA 1		(0) Nettoergebnis (21 - 22) / Saldo (1) Geldfluss aus der Operativen Gebarung (31 - 32)	0,00	-100,00	100,00	0,00	-100,00	100,00
Unterabschnitt 413	SA 00	SA 00		Nettoergebnis nach Zuweisung und Entnahmen von Haushaltsrücklagen (SA 0 + / - SU23)	0,00	-100,00	100,00	x	x	x
Unterabschnitt 413	SA 2	SA 2		Saldo (2) Geldfluss aus der Investiven Gebarung (33 - 34)	x	x	x	0,00	0,00	0,00
Unterabschnitt 413	SA 3	SA 3		Saldo (3) Nettofinanzierungssaldo (Saldo 1 + Saldo 2)	x	x	x	0,00	-100,00	100,00
Unterabschnitt 413	SA 4	SA 4		Saldo (4) Geldfluss aus der Finanzierungstätigkeit (35 - 36)	x	x	x	0,00	0,00	0,00
Unterabschnitt 413	SA 5	SA 5		Saldo (5) Geldfluss aus der voranschlagswirksamen Gebarung (Saldo 3 + Saldo 4)	x	x	x	0,00	-100,00	100,00

Ansatz 413000	Bedeckung	MVAG Code	MVAG Code	Konto	Maßnahmen der Behindertenhilfe	Ergebnisvoranschlag			Finanzierungsvoranschlag		
						RA 2023	VA 2023	Differenz	RA 2023	VA 2023	Differenz
<b>Operative Gebarung</b>											
SU		21	31	x	Summe Erträge / Summe Einzahlungen operative Gebarung	0,00	0,00	0,00	0,00	0,00	0,00
1		223	323	x	Transferaufwand (laufende Transfers und Kapitaltransfers) / Auszahlungen aus Transfers (ohne Kapitaltransfers)	0,00	100,00	-100,00	0,00	100,00	-100,00
2		2234	3234		Transferaufwand an Haushalte und Organisationen ohne Erwerbscharakter / Transferzahlungen an Haushalte und Organisationen ohne Erwerbscharakter	0,00	100,00	-100,00	0,00	100,00	-100,00
413000				768000	Zuwendungen an physische Personen	0,00	100,00	-100,00	0,00	100,00	-100,00
SU		22	32	x	Summe Aufwendungen / Summe Auszahlungen operative Gebarung	0,00	100,00	-100,00	0,00	100,00	-100,00
SA 0 / SA 1		SA0	SA1	x	(0) Nettoergebnis (21 - 22) / Saldo (1) Geldfluss aus der Operativen Gebarung (31 - 32)	0,00	-100,00	100,00	0,00	-100,00	100,00
SU		23	x	x	Summe Haushaltsrücklagen	0,00	0,00	0,00	x	x	x
SA 00		SA 00	x	x	Nettoergebnis nach Zuweisung und Entnahmen von Haushaltsrücklagen (SA 0 + / - SU23)	0,00	-100,00	100,00	x	x	x

<b>Investive Gebarung</b>											
SU		x	33	x	Summe Einzahlungen investive Gebarung	x	x	x	0,00	0,00	0,00
SU		x	34		Summe Auszahlungen investive Gebarung	x	x	x	0,00	0,00	0,00
SA2		x	SA2		Saldo (2) Geldfluss aus der Investiven Gebarung (33 - 34)	x	x	x	0,00	0,00	0,00
SA3		x	SA3		Saldo (3) Nettofinanzierungssaldo (Saldo 1 + Saldo 2)	x	x	x	0,00	-100,00	100,00

<b>Finanzierungstätigkeit</b>											
SU		x	35		Summe Einzahlungen aus der Finanzierungstätigkeit	x	x	x	0,00	0,00	0,00
SU		x	36		Summe Auszahlungen aus der Finanzierungstätigkeit	x	x	x	0,00	0,00	0,00
SA4		x	SA4		Saldo (4) Geldfluss aus der Finanzierungstätigkeit (35 - 36)	x	x	x	0,00	0,00	0,00
SA5		x	SA5		Saldo (5) Geldfluss aus der voranschlagswirksamen Gebarung (Saldo 3 + Saldo 4)	x	x	x	0,00	-100,00	100,00

Unterabschnitt 419	MVAG Code	MVAG Code	Konto	Sonstige Einrichtungen und Maßnahmen	Ergebnisrechnung			Finanzierungsrechnung		
					RA 2023	VA 2023	Differenz	RA 2023	VA 2023	Differenz
Unterabschnitt 419	SA 0 / SA 1	SA 0 / SA 1		(0) Nettoergebnis (21 - 22) / Saldo (1) Geldfluss aus der Operativen Gebarung (31 - 32)	-1.632.740,38	-1.444.000,00	-188.740,38	-1.632.740,38	-1.444.000,00	-188.740,38
Unterabschnitt 419	SA 00	SA 00		Nettoergebnis nach Zuweisung und Entnahmen von Haushaltsrücklagen (SA 0 + / - SU23)	-1.632.740,38	-1.444.000,00	-188.740,38	x	x	x
Unterabschnitt 419	SA 2	SA 2		Saldo (2) Geldfluss aus der Investiven Gebarung (33 - 34)	x	x	x	0,00	0,00	0,00

Unterabschnitt 419	SA 3	SA 3		Saldo (3) Nettofinanzierungssaldo (Saldo 1 + Saldo 2)	x	x	x	-1.632.740,38	-1.444.000,00	-188.740,38
Unterabschnitt 419	SA 4	SA 4		Saldo (4) Geldfluss aus der Finanzierungstätigkeit (35 - 36)	x	x	x	0,00	0,00	0,00
Unterabschnitt 419	SA 5	SA 5		Saldo (5) Geldfluss aus der voranschlagswirksamen Gebarung (Saldo 3 + Saldo 4)	x	x	x	-1.632.740,38	-1.444.000,00	-188.740,38

Ansatz 419000	Bedekung	MVAG Code	MVAG Code	Konto	Sonstige Einr.u.Maßnahmen/Sozialhilfeuml	Ergebnisvoranschlag			Finanzierungsvoranschlag		
						RA 2023	VA 2023	Differenz	RA 2023	VA 2023	Differenz
<b>Operative Gebarung</b>											
SU		21	31	x	Summe Erträge / Summe Einzahlungen operative Gebarung	0,00	0,00	0,00	0,00	0,00	0,00
1		223	323	x	Transferaufwand (laufende Transfers und Kapitaltransfers) / Auszahlungen aus Transfers (ohne Kapitaltransfers)	1.429.873,09	1.312.500,00	117.373,09	1.429.873,09	1.312.500,00	117.373,09
2		2231	3231		Transferaufwand an Träger des öffentlichen Rechts / Transferzahlungen an Träger des öffentlichen Rechts	1.429.873,09	1.312.500,00	117.373,09	1.429.873,09	1.312.500,00	117.373,09
419000				752110	Lfd.Transferzahl.an Gden/GdeVerb./Gdefds	0,00	1.312.500,00	-1.312.500,00	0,00	1.312.500,00	-1.312.500,00
419000				752210	Transfers an Gemeindeverbände (ohne marktbestimmte Tätigkeit) - SHV	1.429.873,09	0,00	1.429.873,09	1.429.873,09	0,00	1.429.873,09
SU		22	32	x	Summe Aufwendungen / Summe Auszahlungen operative Gebarung	1.429.873,09	1.312.500,00	117.373,09	1.429.873,09	1.312.500,00	117.373,09
SA 0 / SA 1		SA0	SA1	x	(0) Nettoergebnis (21 - 22) / Saldo (1) Geldfluss aus der Operativen Gebarung (31 - 32)	-1.429.873,09	-1.312.500,00	-117.373,09	-1.429.873,09	-1.312.500,00	-117.373,09
SU		23	x	x	Summe Haushaltsrücklagen	0,00	0,00	0,00	x	x	x
SA 00		SA 00	x	x	Nettoergebnis nach Zuweisung und Entnahmen von Haushaltsrücklagen (SA 0 + / - SU23)	-1.429.873,09	-1.312.500,00	-117.373,09	x	x	x

<b>Investive Gebarung</b>											
SU		x	33	x	Summe Einzahlungen investive Gebarung	x	x	x	0,00	0,00	0,00
SU		x	34		Summe Auszahlungen investive Gebarung	x	x	x	0,00	0,00	0,00
SA2		x	SA2		Saldo (2) Geldfluss aus der Investiven Gebarung (33 - 34)	x	x	x	0,00	0,00	0,00
SA3		x	SA3		Saldo (3) Nettofinanzierungssaldo (Saldo 1 + Saldo 2)	x	x	x	-1.429.873,09	-1.312.500,00	-117.373,09

<b>Finanzierungstätigkeit</b>											
SU		x	35		Summe Einzahlungen aus der Finanzierungstätigkeit	x	x	x	0,00	0,00	0,00
SU		x	36		Summe Auszahlungen aus der Finanzierungstätigkeit	x	x	x	0,00	0,00	0,00
SA4		x	SA4		Saldo (4) Geldfluss aus der Finanzierungstätigkeit (35 - 36)	x	x	x	0,00	0,00	0,00
SA5		x	SA5		Saldo (5) Geldfluss aus der voranschlagswirksamen Gebarung (Saldo 3 + Saldo 4)	x	x	x	-1.429.873,09	-1.312.500,00	-117.373,09

Ansatz 419900	Bedeckung	MVAG Code	MVAG Code	Konto	Sonstige Einr.u.Maßnahmen/Pflegeverbandsumlage	Ergebnisvoranschlag			Finanzierungsvoranschlag		
						RA 2023	VA 2023	Differenz	RA 2023	VA 2023	Differenz
<b>Operative Gebarung</b>											
SU		21	31	x	Summe Erträge / Summe Einzahlungen operative Gebarung	0,00	0,00	0,00	0,00	0,00	0,00
1		223	323	x	Transferaufwand (laufende Transfers und Kapitaltransfers) / Auszahlungen aus Transfers (ohne Kapitaltransfers)	202.867,29	131.500,00	71.367,29	202.867,29	131.500,00	71.367,29
2		2231	3231		Transferaufwand an Träger des öffentlichen Rechts / Transferzahlungen an Träger des öffentlichen Rechts	202.867,29	131.500,00	71.367,29	202.867,29	131.500,00	71.367,29
419900				752250	Lfd.Transferzahl.an Gden/GdeVerb./Gdefds	202.867,29	131.500,00	71.367,29	202.867,29	131.500,00	71.367,29
SU		22	32	x	Summe Aufwendungen / Summe Auszahlungen operative Gebarung	202.867,29	131.500,00	71.367,29	202.867,29	131.500,00	71.367,29
SA 0 / SA 1		SA0	SA1	x	(0) Nettoergebnis (21 - 22) / Saldo (1) Geldfluss aus der Operativen Gebarung (31 - 32)	-202.867,29	-131.500,00	-71.367,29	-202.867,29	-131.500,00	-71.367,29
SU		23	x	x	Summe Haushaltsrücklagen	0,00	0,00	0,00	x	x	x
SA 00		SA 00	x	x	Nettoergebnis nach Zuweisung und Entnahmen von Haushaltsrücklagen (SA 0 + / - SU23)	-202.867,29	-131.500,00	-71.367,29	x	x	x

<b>Investive Gebarung</b>											
SU		x	33	x	Summe Einzahlungen investive Gebarung	x	x	x	0,00	0,00	0,00
SU		x	34		Summe Auszahlungen investive Gebarung	x	x	x	0,00	0,00	0,00
SA2		x	SA2		Saldo (2) Geldfluss aus der Investiven Gebarung (33 - 34)	x	x	x	0,00	0,00	0,00
SA3		x	SA3		Saldo (3) Nettofinanzierungssaldo (Saldo 1 + Saldo 2)	x	x	x	-202.867,29	-131.500,00	-71.367,29

<b>Finanzierungstätigkeit</b>											
SU		x	35		Summe Einzahlungen aus der Finanzierungstätigkeit	x	x	x	0,00	0,00	0,00
SU		x	36		Summe Auszahlungen aus der Finanzierungstätigkeit	x	x	x	0,00	0,00	0,00
SA4		x	SA4		Saldo (4) Geldfluss aus der Finanzierungstätigkeit (35 - 36)	x	x	x	0,00	0,00	0,00
SA5		x	SA5		Saldo (5) Geldfluss aus der voranschlagswirksamen Gebarung (Saldo 3 + Saldo 4)	x	x	x	-202.867,29	-131.500,00	-71.367,29

Abschnitt 42	MVAG Code	MVAG Code	Konto	Freie Wohlfahrt	Ergebnisrechnung			Finanzierungsrechnung		
					RA 2023	VA 2023	Differenz	RA 2023	VA 2023	Differenz
Abschnitt 42	SA 0 / SA 1	SA 0 / SA 1		(0) Nettoergebnis (21 - 22) / Saldo (1) Geldfluss aus der Operativen Gebarung (31 - 32)	-92.672,22	-95.000,00	2.327,78	-92.453,12	-94.800,00	2.346,88
Abschnitt 42	SA 00	SA 00		Nettoergebnis nach Zuweisung und Entnahmen von Haushaltsrücklagen (SA 0 + / - SU23)	-92.672,22	-95.000,00	2.327,78	x	x	x
Abschnitt 42	SA 2	SA 2		Saldo (2) Geldfluss aus der Investiven Gebarung (33 - 34)	x	x	x	-391,02	-500,00	108,98

Abschnitt 42	SA 3	SA 3		Saldo (3) Nettofinanzierungssaldo (Saldo 1 + Saldo 2)	x	x	x	-92.844,14	-95.300,00	2.455,86
Abschnitt 42	SA 4	SA 4		Saldo (4) Geldfluss aus der Finanzierungstätigkeit (35 - 36)	x	x	x	0,00	0,00	0,00
Abschnitt 42	SA 5	SA 5		Saldo (5) Geldfluss aus der voranschlagswirksamen Gebarung (Saldo 3 + Saldo 4)	x	x	x	-92.844,14	-95.300,00	2.455,86

Unterabschnitt 420	MVAG Code	MVAG Code	Konto	Altenheime	Ergebnisrechnung			Finanzierungsrechnung		
					RA 2023	VA 2023	Differenz	RA 2023	VA 2023	Differenz
Unterabschnitt 420	SA 0 / SA 1	SA 0 / SA 1		(0) Nettoergebnis (21 - 22) / Saldo (1) Geldfluss aus der Operativen Gebarung (31 - 32)	-3.006,10	-5.600,00	2.593,90	-3.006,10	-5.600,00	2.593,90
Unterabschnitt 420	SA 00	SA 00		Nettoergebnis nach Zuweisung und Entnahmen von Haushaltsrücklagen (SA 0 + / - SU23)	-3.006,10	-5.600,00	2.593,90	x	x	x
Unterabschnitt 420	SA 2	SA 2		Saldo (2) Geldfluss aus der Investiven Gebarung (33 - 34)	x	x	x	0,00	0,00	0,00
Unterabschnitt 420	SA 3	SA 3		Saldo (3) Nettofinanzierungssaldo (Saldo 1 + Saldo 2)	x	x	x	-3.006,10	-5.600,00	2.593,90
Unterabschnitt 420	SA 4	SA 4		Saldo (4) Geldfluss aus der Finanzierungstätigkeit (35 - 36)	x	x	x	0,00	0,00	0,00
Unterabschnitt 420	SA 5	SA 5		Saldo (5) Geldfluss aus der voranschlagswirksamen Gebarung (Saldo 3 + Saldo 4)	x	x	x	-3.006,10	-5.600,00	2.593,90

Ansatz 420000	Bedeckung	MVAG Code	MVAG Code	Konto	Altenheime	Ergebnisvoranschlag			Finanzierungsvoranschlag		
						RA 2023	VA 2023	Differenz	RA 2023	VA 2023	Differenz
<b>Operative Gebarung</b>											
SU		21	31	x	Summe Erträge / Summe Einzahlungen operative Gebarung	0,00	0,00	0,00	0,00	0,00	0,00
1		222	322	x	Sachaufwand (ohne Transferaufwand) / Auszahlungen aus Sachaufwand (ohne Transferaufwand)	3.006,10	5.600,00	-2.593,90	3.006,10	5.600,00	-2.593,90
2		2225	3225		Sonstiger Sachaufwand / Sonstige Auszahlungen aus Sachaufwand	3.006,10	5.600,00	-2.593,90	3.006,10	5.600,00	-2.593,90
420000				710000	öffentliche Abgaben/Grundsteuer	0,00	200,00	-200,00	0,00	200,00	-200,00
420000				728000	Entgelte f.sonstige Leistungen	3.006,10	5.400,00	-2.393,90	3.006,10	5.400,00	-2.393,90
SU		22	32	x	Summe Aufwendungen / Summe Auszahlungen operative Gebarung	3.006,10	5.600,00	-2.593,90	3.006,10	5.600,00	-2.593,90
SA 0 / SA 1		SA0	SA1	x	(0) Nettoergebnis (21 - 22) / Saldo (1) Geldfluss aus der Operativen Gebarung (31 - 32)	-3.006,10	-5.600,00	2.593,90	-3.006,10	-5.600,00	2.593,90
SU		23	x	x	Summe Haushaltsrücklagen	0,00	0,00	0,00	x	x	x
SA 00		SA 00	x	x	Nettoergebnis nach Zuweisung und Entnahmen von Haushaltsrücklagen (SA 0 + / - SU23)	-3.006,10	-5.600,00	2.593,90	x	x	x

<b>Investive Gebarung</b>											
SU		x	33	x	Summe Einzahlungen investive Gebarung	x	x	x	0,00	0,00	0,00
SU		x	34		Summe Auszahlungen investive Gebarung	x	x	x	0,00	0,00	0,00
SA2		x	SA2		Saldo (2) Geldfluss aus der Investiven Gebarung (33 - 34)	x	x	x	0,00	0,00	0,00
SA3		x	SA3		Saldo (3) Nettofinanzierungssaldo (Saldo 1 + Saldo 2)	x	x	x	-3.006,10	-5.600,00	2.593,90

<b>Finanzierungstätigkeit</b>											
SU		x	35		Summe Einzahlungen aus der Finanzierungstätigkeit	x	x	x	0,00	0,00	0,00
SU		x	36		Summe Auszahlungen aus der Finanzierungstätigkeit	x	x	x	0,00	0,00	0,00
SA4		x	SA4		Saldo (4) Geldfluss aus der Finanzierungstätigkeit (35 - 36)	x	x	x	0,00	0,00	0,00
SA5		x	SA5		Saldo (5) Geldfluss aus der voranschlagswirksamen Gebarung (Saldo 3 + Saldo 4)	x	x	x	-3.006,10	-5.600,00	2.593,90

Unterabschnitt 422	MVAG Code	MVAG Code	Konto	Tagesheimstätten	Ergebnisrechnung			Finanzierungsrechnung		
					RA 2023	VA 2023	Differenz	RA 2023	VA 2023	Differenz
Unterabschnitt 422	SA 0 / SA 1	SA 0 / SA 1		(0) Nettoergebnis (21 - 22) / Saldo (1) Geldfluss aus der Operativen Gebarung (31 - 32)	-12.984,59	-15.800,00	2.815,41	-12.765,49	-15.600,00	2.834,51
Unterabschnitt 422	SA 00	SA 00		Nettoergebnis nach Zuweisung und Entnahmen von Haushaltsrücklagen (SA 0 + / - SU23)	-12.984,59	-15.800,00	2.815,41	x	x	x
Unterabschnitt 422	SA 2	SA 2		Saldo (2) Geldfluss aus der Investiven Gebarung (33 - 34)	x	x	x	-391,02	-500,00	108,98
Unterabschnitt 422	SA 3	SA 3		Saldo (3) Nettofinanzierungssaldo (Saldo 1 + Saldo 2)	x	x	x	-13.156,51	-16.100,00	2.943,49



Unterabschnitt 422	SA 4	SA 4		Saldo (4) Geldfluss aus der Finanzierungstätigkeit (35 - 36)	x	x	x	0,00	0,00	0,00
Unterabschnitt 422	SA 5	SA 5		Saldo (5) Geldfluss aus der voranschlagswirksamen Gebarung (Saldo 3 + Saldo 4)	x	x	x	-13.156,51	-16.100,00	2.943,49

Ansatz 422000	Bedekung	MVAG Code	MVAG Code	Konto	Tagesheimstätten-Senioren/ISGS	Ergebnisvoranschlag			Finanzierungsvoranschlag		
						RA 2023	VA 2023	Differenz	RA 2023	VA 2023	Differenz
<b>Operative Gebarung</b>											
1		211	311	x	Erträge aus der operativen Verwaltungstätigkeit / Einzahlungen aus der operativen Verwaltungstätigkeit	391,02	500,00	-108,98	391,02	500,00	-108,98
2		2116	3116		Erträge aus Veräußerung und sonstige Erträge / Einzahlungen aus Veräußerung von geringwertigen Wirtschaftsgütern (GWG) und sonstige Einzahlungen	391,02	500,00	-108,98	391,02	500,00	-108,98
422000				829900	Sonstige Erträge - Verrechnung zwischen operativer Gebarung und Projekten	391,02	500,00	-108,98	391,02	500,00	-108,98
1		212	312	x	Erträge aus Transfers / Einzahlungen aus Transfers (ohne Kapitaltransfers)	34.221,97	33.000,00	1.221,97	34.221,97	33.000,00	1.221,97
2		2121	3121		Transferertrag von Trägern des öffentlichen Rechts / Transferzahlungen von Trägern des öffentlichen Rechts	34.221,97	33.000,00	1.221,97	34.221,97	33.000,00	1.221,97
422000				862200	Lfd.Transferzlg.v.GdeVerb.	14.763,97	18.000,00	-3.236,03	14.763,97	18.000,00	-3.236,03
422000				862210	Transf. v. Gde. Verbände - SHV Menda	19.458,00	15.000,00	4.458,00	19.458,00	15.000,00	4.458,00
<b>SU</b>		<b>21</b>	<b>31</b>	<b>x</b>	<b>Summe Erträge / Summe Einzahlungen operative Gebarung</b>	<b>34.612,99</b>	<b>33.500,00</b>	<b>1.112,99</b>	<b>34.612,99</b>	<b>33.500,00</b>	<b>1.112,99</b>
1		222	322	x	Sachaufwand (ohne Transferaufwand) / Auszahlungen aus Sachaufwand (ohne Transferaufwand)	47.655,06	49.300,00	-1.644,94	47.435,96	49.100,00	-1.664,04
2		2221	3221		Gebrauchs- und Verbrauchsgüter, Handelswaren / Auszahlungen für Gebrauchs- und Verbrauchsgüter, Handelswaren	72,00	400,00	-328,00	72,00	400,00	-328,00
422000				400000	Verbrauchsgüter	72,00	400,00	-328,00	72,00	400,00	-328,00
2		2222	3222		Verwaltungs- und Betriebsaufwand / Auszahlungen für Verwaltungs- und Betriebsaufwand	38.032,93	37.300,00	732,93	38.032,93	37.300,00	732,93
422000				600000	Strom	805,14	600,00	205,14	805,14	600,00	205,14
422000				620000	Personentransporte	36.588,00	36.000,00	588,00	36.588,00	36.000,00	588,00
422000				631000	Telekommunikationsdienste	639,79	700,00	-60,21	639,79	700,00	-60,21
2		2223	3223		Leasing und Mietaufwand / Auszahlungen für Leasing und Mietaufwand	8.124,83	9.900,00	-1.775,17	8.124,83	9.900,00	-1.775,17
422000				700000	Miet-Pacht/Betriebskosten	8.124,83	9.900,00	-1.775,17	8.124,83	9.900,00	-1.775,17
2		2225	3225		Sonstiger Sachaufwand / Sonstige Auszahlungen aus Sachaufwand	1.206,20	1.500,00	-293,80	1.206,20	1.500,00	-293,80
422000				711100	Kanalbenutzungsgebühr	50,00	100,00	-50,00	50,00	100,00	-50,00
422000				711200	Müllabfuhrgebühr	247,20	300,00	-52,80	247,20	300,00	-52,80
422000				720000	Verwaltungspauschale	300,00	300,00	0,00	300,00	300,00	0,00
422000				728000	Entgelte für sonstige Leistungen	217,98	300,00	-82,02	217,98	300,00	-82,02
422000				729900	Sonstige Aufwendungen - Verrechnung zwischen operativer Gebarung und Projekten	391,02	500,00	-108,98	391,02	500,00	-108,98
2		2226	x		Nicht finanzierungswirksamer Sachaufwand / -	219,10	200,00	19,10	x	x	x
422000				680700	Planmäßige Abschreibung - Amts-, Betriebs- und Geschäftsausstattung	219,10	200,00	19,10	x	x	x
<b>SU</b>		<b>22</b>	<b>32</b>	<b>x</b>	<b>Summe Aufwendungen / Summe Auszahlungen operative Gebarung</b>	<b>47.655,06</b>	<b>49.300,00</b>	<b>-1.644,94</b>	<b>47.435,96</b>	<b>49.100,00</b>	<b>-1.664,04</b>
<b>SA 0 / SA 1</b>		<b>SA0</b>	<b>SA1</b>	<b>x</b>	<b>(0) Nettoergebnis (21 - 22) / Saldo (1) Geldfluss aus der Operativen Gebarung (31 - 32)</b>	<b>-13.042,07</b>	<b>-15.800,00</b>	<b>2.757,93</b>	<b>-12.822,97</b>	<b>-15.600,00</b>	<b>2.777,03</b>
<b>SU</b>		<b>23</b>	<b>x</b>	<b>x</b>	<b>Summe Haushaltsrücklagen</b>	<b>0,00</b>	<b>0,00</b>	<b>0,00</b>	<b>x</b>	<b>x</b>	<b>x</b>

Ansatz 422000	Bedeutung	MVAG Code	MVAG Code	Konto	Tagesheimstätten-Senioren/ISGS	Ergebnisvoranschlag			Finanzierungsvoranschlag		
						RA 2023	VA 2023	Differenz	RA 2023	VA 2023	Differenz
SA 00		SA 00	x	x	Nettoergebnis nach Zuweisung und Entnahmen von Haushaltsrücklagen (SA 0 + / - SU23)	-13.042,07	-15.800,00	2.757,93	x	x	x

Investive Gebarung											
SU		x	33	x	Summe Einzahlungen investive Gebarung	x	x	x	0,00	0,00	0,00
1		x	341	x	Auszahlungen aus der Investitionstätigkeit	x	x	x	391,02	500,00	-108,98
2		x	3415		Auszahlungen für den Erwerb von Amts-, Betriebs- und Geschäftsausstattung	x	x	x	391,02	500,00	-108,98
422000				042000	Amts/Betriebsausstattung	x	x	x	391,02	500,00	-108,98
SU		x	34		Summe Auszahlungen investive Gebarung	x	x	x	391,02	500,00	-108,98
SA2		x	SA2		Saldo (2) Geldfluss aus der Investiven Gebarung (33 - 34)	x	x	x	-391,02	-500,00	108,98
SA3		x	SA3		Saldo (3) Nettofinanzierungssaldo (Saldo 1 + Saldo 2)	x	x	x	-13.213,99	-16.100,00	2.886,01

Finanzierungstätigkeit											
SU		x	35		Summe Einzahlungen aus der Finanzierungstätigkeit	x	x	x	0,00	0,00	0,00
SU		x	36		Summe Auszahlungen aus der Finanzierungstätigkeit	x	x	x	0,00	0,00	0,00
SA4		x	SA4		Saldo (4) Geldfluss aus der Finanzierungstätigkeit (35 - 36)	x	x	x	0,00	0,00	0,00
SA5		x	SA5		Saldo (5) Geldfluss aus der voranschlagswirksamen Gebarung (Saldo 3 + Saldo 4)	x	x	x	-13.213,99	-16.100,00	2.886,01

Ansatz 422100	Bedekung	MVAG Code	MVAG Code	Konto	Tagesheimstätten-Senioren/ISGS	Ergebnisvoranschlag			Finanzierungsvoranschlag		
						RA 2023	VA 2023	Differenz	RA 2023	VA 2023	Differenz
<b>Operative Gebarung</b>											
1		211	311	x	Erträge aus der operativen Verwaltungstätigkeit / Einzahlungen aus der operativen Verwaltungstätigkeit	88,16	500,00	-411,84	88,16	500,00	-411,84
2		2116	3116		Erträge aus Veräußerung und sonstige Erträge / Einzahlungen aus Veräußerung von geringwertigen Wirtschaftsgütern (GWG) und sonstige Einzahlungen	88,16	500,00	-411,84	88,16	500,00	-411,84
422100				828000	Rückersätze von Ausgaben	88,16	500,00	-411,84	88,16	500,00	-411,84
<b>SU</b>		<b>21</b>	<b>31</b>	<b>x</b>	<b>Summe Erträge / Summe Einzahlungen operative Gebarung</b>	<b>88,16</b>	<b>500,00</b>	<b>-411,84</b>	<b>88,16</b>	<b>500,00</b>	<b>-411,84</b>
1		222	322	x	Sachaufwand (ohne Transferaufwand) / Auszahlungen aus Sachaufwand (ohne Transferaufwand)	30,68	500,00	-469,32	30,68	500,00	-469,32
2		2225	3225		Sonstiger Sachaufwand / Sonstige Auszahlungen aus Sachaufwand	30,68	500,00	-469,32	30,68	500,00	-469,32
422100				729000	Sonstige Ausgaben	30,68	500,00	-469,32	30,68	500,00	-469,32
<b>SU</b>		<b>22</b>	<b>32</b>	<b>x</b>	<b>Summe Aufwendungen / Summe Auszahlungen operative Gebarung</b>	<b>30,68</b>	<b>500,00</b>	<b>-469,32</b>	<b>30,68</b>	<b>500,00</b>	<b>-469,32</b>
<b>SA 0 / SA 1</b>		<b>SA0</b>	<b>SA1</b>	<b>x</b>	<b>(0) Nettoergebnis (21 - 22) / Saldo (1) Geldfluss aus der Operativen Gebarung (31 - 32)</b>	<b>57,48</b>	<b>0,00</b>	<b>57,48</b>	<b>57,48</b>	<b>0,00</b>	<b>57,48</b>
<b>SU</b>		<b>23</b>	<b>x</b>	<b>x</b>	<b>Summe Haushaltsrücklagen</b>	<b>0,00</b>	<b>0,00</b>	<b>0,00</b>	<b>x</b>	<b>x</b>	<b>x</b>
<b>SA 00</b>		<b>SA 00</b>	<b>x</b>	<b>x</b>	<b>Nettoergebnis nach Zuweisung und Entnahmen von Haushaltsrücklagen (SA 0 + / - SU23)</b>	<b>57,48</b>	<b>0,00</b>	<b>57,48</b>	<b>x</b>	<b>x</b>	<b>x</b>

<b>Investive Gebarung</b>											
<b>SU</b>		<b>x</b>	<b>33</b>	<b>x</b>	<b>Summe Einzahlungen investive Gebarung</b>	<b>x</b>	<b>x</b>	<b>x</b>	<b>0,00</b>	<b>0,00</b>	<b>0,00</b>
<b>SU</b>		<b>x</b>	<b>34</b>		<b>Summe Auszahlungen investive Gebarung</b>	<b>x</b>	<b>x</b>	<b>x</b>	<b>0,00</b>	<b>0,00</b>	<b>0,00</b>
<b>SA2</b>		<b>x</b>	<b>SA2</b>		<b>Saldo (2) Geldfluss aus der Investiven Gebarung (33 - 34)</b>	<b>x</b>	<b>x</b>	<b>x</b>	<b>0,00</b>	<b>0,00</b>	<b>0,00</b>
<b>SA3</b>		<b>x</b>	<b>SA3</b>		<b>Saldo (3) Nettofinanzierungssaldo (Saldo 1 + Saldo 2)</b>	<b>x</b>	<b>x</b>	<b>x</b>	<b>57,48</b>	<b>0,00</b>	<b>57,48</b>

<b>Finanzierungstätigkeit</b>											
<b>SU</b>		<b>x</b>	<b>35</b>		<b>Summe Einzahlungen aus der Finanzierungstätigkeit</b>	<b>x</b>	<b>x</b>	<b>x</b>	<b>0,00</b>	<b>0,00</b>	<b>0,00</b>
<b>SU</b>		<b>x</b>	<b>36</b>		<b>Summe Auszahlungen aus der Finanzierungstätigkeit</b>	<b>x</b>	<b>x</b>	<b>x</b>	<b>0,00</b>	<b>0,00</b>	<b>0,00</b>
<b>SA4</b>		<b>x</b>	<b>SA4</b>		<b>Saldo (4) Geldfluss aus der Finanzierungstätigkeit (35 - 36)</b>	<b>x</b>	<b>x</b>	<b>x</b>	<b>0,00</b>	<b>0,00</b>	<b>0,00</b>
<b>SA5</b>		<b>x</b>	<b>SA5</b>		<b>Saldo (5) Geldfluss aus der voranschlagswirksamen Gebarung (Saldo 3 + Saldo 4)</b>	<b>x</b>	<b>x</b>	<b>x</b>	<b>57,48</b>	<b>0,00</b>	<b>57,48</b>

Unterabschnitt 423	MVAG Code	MVAG Code	Konto	Essen auf Rädern	Ergebnisrechnung			Finanzierungsrechnung			
					RA 2023	VA 2023	Differenz	RA 2023	VA 2023	Differenz	

Unterabschnitt 423	SA 0 / SA 1	SA 0 / SA 1		(0) Nettoergebnis (21 - 22) / Saldo (1) Geldfluss aus der Operativen Gebarung (31 - 32)	-5.000,00	-2.000,00	-3.000,00	-5.000,00	-2.000,00	-3.000,00
Unterabschnitt 423	SA 00	SA 00		Nettoergebnis nach Zuweisung und Entnahmen von Haushaltsrücklagen (SA 0 + / - SU23)	-5.000,00	-2.000,00	-3.000,00	x	x	x
Unterabschnitt 423	SA 2	SA 2		Saldo (2) Geldfluss aus der Investiven Gebarung (33 - 34)	x	x	x	0,00	0,00	0,00
Unterabschnitt 423	SA 3	SA 3		Saldo (3) Nettofinanzierungssaldo (Saldo 1 + Saldo 2)	x	x	x	-5.000,00	-2.000,00	-3.000,00
Unterabschnitt 423	SA 4	SA 4		Saldo (4) Geldfluss aus der Finanzierungstätigkeit (35 - 36)	x	x	x	0,00	0,00	0,00
Unterabschnitt 423	SA 5	SA 5		Saldo (5) Geldfluss aus der voranschlagswirksamen Gebarung (Saldo 3 + Saldo 4)	x	x	x	-5.000,00	-2.000,00	-3.000,00

Ansatz 423000	Bedeckung	MVAG Code	MVAG Code	Konto	Essen auf Rädern	Ergebnisvoranschlag			Finanzierungsvoranschlag		
						RA 2023	VA 2023	Differenz	RA 2023	VA 2023	Differenz
<b>Operative Gebarung</b>											
SU		21	31	x	<b>Summe Erträge / Summe Einzahlungen operative Gebarung</b>	<b>0,00</b>	<b>0,00</b>	<b>0,00</b>	<b>0,00</b>	<b>0,00</b>	<b>0,00</b>
1		223	323	x	Transferaufwand (laufende Transfers und Kapitaltransfers) / Auszahlungen aus Transfers (ohne Kapitaltransfers)	5.000,00	2.000,00	3.000,00	5.000,00	2.000,00	3.000,00
2		2234	3234		Transferaufwand an Haushalte und Organisationen ohne Erwerbscharakter / Transferzahlungen an Haushalte und Organisationen ohne Erwerbscharakter	5.000,00	2.000,00	3.000,00	5.000,00	2.000,00	3.000,00
423000				757000	Transfers an private Organisationen ohne Erwerbszweck	5.000,00	2.000,00	3.000,00	5.000,00	2.000,00	3.000,00
SU		22	32	x	<b>Summe Aufwendungen / Summe Auszahlungen operative Gebarung</b>	<b>5.000,00</b>	<b>2.000,00</b>	<b>3.000,00</b>	<b>5.000,00</b>	<b>2.000,00</b>	<b>3.000,00</b>
SA 0 / SA 1		SA0	SA1	x	<b>(0) Nettoergebnis (21 - 22) / Saldo (1) Geldfluss aus der Operativen Gebarung (31 - 32)</b>	<b>-5.000,00</b>	<b>-2.000,00</b>	<b>-3.000,00</b>	<b>-5.000,00</b>	<b>-2.000,00</b>	<b>-3.000,00</b>
SU		23	x	x	<b>Summe Haushaltsrücklagen</b>	<b>0,00</b>	<b>0,00</b>	<b>0,00</b>	<b>x</b>	<b>x</b>	<b>x</b>
SA 00		SA 00	x	x	<b>Nettoergebnis nach Zuweisung und Entnahmen von Haushaltsrücklagen (SA 0 + / - SU23)</b>	<b>-5.000,00</b>	<b>-2.000,00</b>	<b>-3.000,00</b>	<b>x</b>	<b>x</b>	<b>x</b>

<b>Investive Gebarung</b>											
SU		x	33	x	<b>Summe Einzahlungen investive Gebarung</b>	<b>x</b>	<b>x</b>	<b>x</b>	<b>0,00</b>	<b>0,00</b>	<b>0,00</b>
SU		x	34		<b>Summe Auszahlungen investive Gebarung</b>	<b>x</b>	<b>x</b>	<b>x</b>	<b>0,00</b>	<b>0,00</b>	<b>0,00</b>
SA2		x	SA2		<b>Saldo (2) Geldfluss aus der Investiven Gebarung (33 - 34)</b>	<b>x</b>	<b>x</b>	<b>x</b>	<b>0,00</b>	<b>0,00</b>	<b>0,00</b>
SA3		x	SA3		<b>Saldo (3) Nettofinanzierungssaldo (Saldo 1 + Saldo 2)</b>	<b>x</b>	<b>x</b>	<b>x</b>	<b>-5.000,00</b>	<b>-2.000,00</b>	<b>-3.000,00</b>

<b>Finanzierungstätigkeit</b>											
SU		x	35		<b>Summe Einzahlungen aus der Finanzierungstätigkeit</b>	<b>x</b>	<b>x</b>	<b>x</b>	<b>0,00</b>	<b>0,00</b>	<b>0,00</b>
SU		x	36		<b>Summe Auszahlungen aus der Finanzierungstätigkeit</b>	<b>x</b>	<b>x</b>	<b>x</b>	<b>0,00</b>	<b>0,00</b>	<b>0,00</b>
SA4		x	SA4		<b>Saldo (4) Geldfluss aus der Finanzierungstätigkeit (35 - 36)</b>	<b>x</b>	<b>x</b>	<b>x</b>	<b>0,00</b>	<b>0,00</b>	<b>0,00</b>
SA5		x	SA5		<b>Saldo (5) Geldfluss aus der voranschlagswirksamen Gebarung (Saldo 3 + Saldo 4)</b>	<b>x</b>	<b>x</b>	<b>x</b>	<b>-5.000,00</b>	<b>-2.000,00</b>	<b>-3.000,00</b>

Unterabschnitt 429	MVAG Code	MVAG Code	Konto	Sonstige Einrichtungen und Maßnahmen	Ergebnisrechnung			Finanzierungsrechnung		
					RA 2023	VA 2023	Differenz	RA 2023	VA 2023	Differenz
Unterabschnitt 429	SA 0 / SA 1	SA 0 / SA 1		(0) Nettoergebnis (21 - 22) / Saldo (1) Geldfluss aus der Operativen Gebarung (31 - 32)	-71.681,53	-71.600,00	-81,53	-71.681,53	-71.600,00	-81,53
Unterabschnitt 429	SA 00	SA 00		Nettoergebnis nach Zuweisung und Entnahmen von Haushaltsrücklagen (SA 0 + / - SU23)	-71.681,53	-71.600,00	-81,53	x	x	x
Unterabschnitt 429	SA 2	SA 2		Saldo (2) Geldfluss aus der Investiven Gebarung (33 - 34)	x	x	x	0,00	0,00	0,00

Unterabschnitt 429	SA 3	SA 3		Saldo (3) Nettofinanzierungssaldo (Saldo 1 + Saldo 2)	x	x	x	-71.681,53	-71.600,00	-81,53
Unterabschnitt 429	SA 4	SA 4		Saldo (4) Geldfluss aus der Finanzierungstätigkeit (35 - 36)	x	x	x	0,00	0,00	0,00
Unterabschnitt 429	SA 5	SA 5		Saldo (5) Geldfluss aus der voranschlagswirksamen Gebarung (Saldo 3 + Saldo 4)	x	x	x	-71.681,53	-71.600,00	-81,53

Ansatz 429000	Bedeckung	MVAG Code	MVAG Code	Konto	Sonst.Einr.u.Maßnahmen/Mob.u.Soz.D. ISGS	Ergebnisvoranschlag			Finanzierungsvoranschlag		
						RA 2023	VA 2023	Differenz	RA 2023	VA 2023	Differenz
<b>Operative Gebarung</b>											
SU		21	31	x	Summe Erträge / Summe Einzahlungen operative Gebarung	0,00	0,00	0,00	0,00	0,00	0,00
1		223	323	x	Transferaufwand (laufende Transfers und Kapitaltransfers) / Auszahlungen aus Transfers (ohne Kapitaltransfers)	71.681,53	71.600,00	81,53	71.681,53	71.600,00	81,53
2		2234	3234		Transferaufwand an Haushalte und Organisationen ohne Erwerbscharakter / Transferzahlungen an Haushalte und Organisationen ohne Erwerbscharakter	71.681,53	71.600,00	81,53	71.681,53	71.600,00	81,53
429000				757000	Lfd.Transferzahlg.an priv.Organisationen	71.681,53	71.600,00	81,53	71.681,53	71.600,00	81,53
SU		22	32	x	Summe Aufwendungen / Summe Auszahlungen operative Gebarung	71.681,53	71.600,00	81,53	71.681,53	71.600,00	81,53
SA 0 / SA 1		SA0	SA1	x	(0) Nettoergebnis (21 - 22) / Saldo (1) Geldfluss aus der Operativen Gebarung (31 - 32)	-71.681,53	-71.600,00	-81,53	-71.681,53	-71.600,00	-81,53
SU		23	x	x	Summe Haushaltsrücklagen	0,00	0,00	0,00	x	x	x
SA 00		SA 00	x	x	Nettoergebnis nach Zuweisung und Entnahmen von Haushaltsrücklagen (SA 0 + / - SU23)	-71.681,53	-71.600,00	-81,53	x	x	x

<b>Investive Gebarung</b>											
SU		x	33	x	Summe Einzahlungen investive Gebarung	x	x	x	0,00	0,00	0,00
SU		x	34		Summe Auszahlungen investive Gebarung	x	x	x	0,00	0,00	0,00
SA2		x	SA2		Saldo (2) Geldfluss aus der Investiven Gebarung (33 - 34)	x	x	x	0,00	0,00	0,00
SA3		x	SA3		Saldo (3) Nettofinanzierungssaldo (Saldo 1 + Saldo 2)	x	x	x	-71.681,53	-71.600,00	-81,53

<b>Finanzierungstätigkeit</b>											
SU		x	35		Summe Einzahlungen aus der Finanzierungstätigkeit	x	x	x	0,00	0,00	0,00
SU		x	36		Summe Auszahlungen aus der Finanzierungstätigkeit	x	x	x	0,00	0,00	0,00
SA4		x	SA4		Saldo (4) Geldfluss aus der Finanzierungstätigkeit (35 - 36)	x	x	x	0,00	0,00	0,00
SA5		x	SA5		Saldo (5) Geldfluss aus der voranschlagswirksamen Gebarung (Saldo 3 + Saldo 4)	x	x	x	-71.681,53	-71.600,00	-81,53

Abschnitt 43	MVAG Code	MVAG Code	Konto	Jugendwohlfahrt	Ergebnisrechnung			Finanzierungsrechnung		
					RA 2023	VA 2023	Differenz	RA 2023	VA 2023	Differenz
Abschnitt 43	SA 0 / SA 1	SA 0 / SA 1		(0) Nettoergebnis (21 - 22) / Saldo (1) Geldfluss aus der Operativen Gebarung (31 - 32)	-4.796,45	-7.300,00	2.503,55	-4.796,45	-7.300,00	2.503,55
Abschnitt 43	SA 00	SA 00		Nettoergebnis nach Zuweisung und Entnahmen von Haushaltsrücklagen (SA 0 + / - SU23)	-4.796,45	-7.300,00	2.503,55	x	x	x



Abschnitt 43	SA 2	SA 2		Saldo (2) Geldfluss aus der Investiven Gebarung (33 - 34)	x	x	x	0,00	0,00	0,00
Abschnitt 43	SA 3	SA 3		Saldo (3) Nettofinanzierungssaldo (Saldo 1 + Saldo 2)	x	x	x	-4.796,45	-7.300,00	2.503,55
Abschnitt 43	SA 4	SA 4		Saldo (4) Geldfluss aus der Finanzierungstätigkeit (35 - 36)	x	x	x	0,00	0,00	0,00
Abschnitt 43	SA 5	SA 5		Saldo (5) Geldfluss aus der voranschlagswirksamen Gebarung (Saldo 3 + Saldo 4)	x	x	x	-4.796,45	-7.300,00	2.503,55

Unterabschnitt 439	MVAG Code	MVAG Code	Konto	Sonstige Einrichtungen und Maßnahmen	Ergebnisrechnung			Finanzierungsrechnung		
					RA 2023	VA 2023	Differenz	RA 2023	VA 2023	Differenz
Unterabschnitt 439	SA 0 / SA 1	SA 0 / SA 1		(0) Nettoergebnis (21 - 22) / Saldo (1) Geldfluss aus der Operativen Gebarung (31 - 32)	-4.796,45	-7.300,00	2.503,55	-4.796,45	-7.300,00	2.503,55
Unterabschnitt 439	SA 00	SA 00		Nettoergebnis nach Zuweisung und Entnahmen von Haushaltsrücklagen (SA 0 + / - SU23)	-4.796,45	-7.300,00	2.503,55	x	x	x
Unterabschnitt 439	SA 2	SA 2		Saldo (2) Geldfluss aus der Investiven Gebarung (33 - 34)	x	x	x	0,00	0,00	0,00
Unterabschnitt 439	SA 3	SA 3		Saldo (3) Nettofinanzierungssaldo (Saldo 1 + Saldo 2)	x	x	x	-4.796,45	-7.300,00	2.503,55
Unterabschnitt 439	SA 4	SA 4		Saldo (4) Geldfluss aus der Finanzierungstätigkeit (35 - 36)	x	x	x	0,00	0,00	0,00
Unterabschnitt 439	SA 5	SA 5		Saldo (5) Geldfluss aus der voranschlagswirksamen Gebarung (Saldo 3 + Saldo 4)	x	x	x	-4.796,45	-7.300,00	2.503,55

Ansatz 439000	Bedekung	MVAG Code	MVAG Code	Konto	Sonstige Einrichtungen und Maßnahmen	Ergebnisvoranschlag			Finanzierungsvoranschlag		
						RA 2023	VA 2023	Differenz	RA 2023	VA 2023	Differenz
<b>Operative Gebarung</b>											
1		211	311	x	Erträge aus der operativen Verwaltungstätigkeit / Einzahlungen aus der operativen Verwaltungstätigkeit	0,00	100,00	-100,00	0,00	100,00	-100,00
2		2116	3116		Erträge aus Veräußerung und sonstige Erträge / Einzahlungen aus Veräußerung von geringwertigen Wirtschaftsgütern (GWG) und sonstige Einzahlungen	0,00	100,00	-100,00	0,00	100,00	-100,00
439000				828000	Rückersätze von Ausgaben	0,00	100,00	-100,00	0,00	100,00	-100,00
<b>SU</b>		<b>21</b>	<b>31</b>	<b>x</b>	<b>Summe Erträge / Summe Einzahlungen operative Gebarung</b>	<b>0,00</b>	<b>100,00</b>	<b>-100,00</b>	<b>0,00</b>	<b>100,00</b>	<b>-100,00</b>
1		222	322	x	Sachaufwand (ohne Transferaufwand) / Auszahlungen aus Sachaufwand (ohne Transferaufwand)	4.796,45	7.400,00	-2.603,55	4.796,45	7.400,00	-2.603,55
2		2221	3221		Gebrauchs- und Verbrauchsgüter, Handelswaren / Auszahlungen für Gebrauchs- und Verbrauchsgüter, Handelswaren	3.623,20	3.500,00	123,20	3.623,20	3.500,00	123,20
439000				400000	Babypakete	3.623,20	3.500,00	123,20	3.623,20	3.500,00	123,20
2		2225	3225		Sonstiger Sachaufwand / Sonstige Auszahlungen aus Sachaufwand	1.173,25	3.900,00	-2.726,75	1.173,25	3.900,00	-2.726,75
439000				728000	Tagesmütter	1.173,25	3.900,00	-2.726,75	1.173,25	3.900,00	-2.726,75
<b>SU</b>		<b>22</b>	<b>32</b>	<b>x</b>	<b>Summe Aufwendungen / Summe Auszahlungen operative Gebarung</b>	<b>4.796,45</b>	<b>7.400,00</b>	<b>-2.603,55</b>	<b>4.796,45</b>	<b>7.400,00</b>	<b>-2.603,55</b>
<b>SA 0 / SA 1</b>		<b>SA0</b>	<b>SA1</b>	<b>x</b>	<b>(0) Nettoergebnis (21 - 22) / Saldo (1) Geldfluss aus der Operativen Gebarung (31 - 32)</b>	<b>-4.796,45</b>	<b>-7.300,00</b>	<b>2.503,55</b>	<b>-4.796,45</b>	<b>-7.300,00</b>	<b>2.503,55</b>
<b>SU</b>		<b>23</b>	<b>x</b>	<b>x</b>	<b>Summe Haushaltsrücklagen</b>	<b>0,00</b>	<b>0,00</b>	<b>0,00</b>	<b>x</b>	<b>x</b>	<b>x</b>
<b>SA 00</b>		<b>SA 00</b>	<b>x</b>	<b>x</b>	<b>Nettoergebnis nach Zuweisung und Entnahmen von Haushaltsrücklagen (SA 0 + / - SU23)</b>	<b>-4.796,45</b>	<b>-7.300,00</b>	<b>2.503,55</b>	<b>x</b>	<b>x</b>	<b>x</b>

<b>Investive Gebarung</b>											
<b>SU</b>		<b>x</b>	<b>33</b>	<b>x</b>	<b>Summe Einzahlungen investive Gebarung</b>	<b>x</b>	<b>x</b>	<b>x</b>	<b>0,00</b>	<b>0,00</b>	<b>0,00</b>
<b>SU</b>		<b>x</b>	<b>34</b>		<b>Summe Auszahlungen investive Gebarung</b>	<b>x</b>	<b>x</b>	<b>x</b>	<b>0,00</b>	<b>0,00</b>	<b>0,00</b>
<b>SA2</b>		<b>x</b>	<b>SA2</b>		<b>Saldo (2) Geldfluss aus der Investiven Gebarung (33 - 34)</b>	<b>x</b>	<b>x</b>	<b>x</b>	<b>0,00</b>	<b>0,00</b>	<b>0,00</b>
<b>SA3</b>		<b>x</b>	<b>SA3</b>		<b>Saldo (3) Nettofinanzierungssaldo (Saldo 1 + Saldo 2)</b>	<b>x</b>	<b>x</b>	<b>x</b>	<b>-4.796,45</b>	<b>-7.300,00</b>	<b>2.503,55</b>

<b>Finanzierungstätigkeit</b>											
<b>SU</b>		<b>x</b>	<b>35</b>		<b>Summe Einzahlungen aus der Finanzierungstätigkeit</b>	<b>x</b>	<b>x</b>	<b>x</b>	<b>0,00</b>	<b>0,00</b>	<b>0,00</b>
<b>SU</b>		<b>x</b>	<b>36</b>		<b>Summe Auszahlungen aus der Finanzierungstätigkeit</b>	<b>x</b>	<b>x</b>	<b>x</b>	<b>0,00</b>	<b>0,00</b>	<b>0,00</b>
<b>SA4</b>		<b>x</b>	<b>SA4</b>		<b>Saldo (4) Geldfluss aus der Finanzierungstätigkeit (35 - 36)</b>	<b>x</b>	<b>x</b>	<b>x</b>	<b>0,00</b>	<b>0,00</b>	<b>0,00</b>
<b>SA5</b>		<b>x</b>	<b>SA5</b>		<b>Saldo (5) Geldfluss aus der voranschlagswirksamen Gebarung (Saldo 3 + Saldo 4)</b>	<b>x</b>	<b>x</b>	<b>x</b>	<b>-4.796,45</b>	<b>-7.300,00</b>	<b>2.503,55</b>

Abschnitt 44	MVAG Code	MVAG Code	Konto	Behebung von Notständen	Ergebnisrechnung			Finanzierungsrechnung		
					RA 2023	VA 2023	Differenz	RA 2023	VA 2023	Differenz
Abschnitt 44	SA 0 / SA 1	SA 0 / SA 1		(0) Nettoergebnis (21 - 22) / Saldo (1) Geldfluss aus der Operativen Gebarung (31 - 32)	-2.473,50	-1.800,00	-673,50	-2.473,50	-1.800,00	-673,50
Abschnitt 44	SA 00	SA 00		Nettoergebnis nach Zuweisung und Entnahmen von Haushaltsrücklagen (SA 0 + / - SU23)	-2.473,50	-1.800,00	-673,50	x	x	x
Abschnitt 44	SA 2	SA 2		Saldo (2) Geldfluss aus der Investiven Gebarung (33 - 34)	x	x	x	0,00	0,00	0,00
Abschnitt 44	SA 3	SA 3		Saldo (3) Nettofinanzierungssaldo (Saldo 1 + Saldo 2)	x	x	x	-2.473,50	-1.800,00	-673,50
Abschnitt 44	SA 4	SA 4		Saldo (4) Geldfluss aus der Finanzierungstätigkeit (35 - 36)	x	x	x	0,00	0,00	0,00
Abschnitt 44	SA 5	SA 5		Saldo (5) Geldfluss aus der voranschlagswirksamen Gebarung (Saldo 3 + Saldo 4)	x	x	x	-2.473,50	-1.800,00	-673,50

Unterabschnitt 441	MVAG Code	MVAG Code	Konto	Maßnahmen	Ergebnisrechnung			Finanzierungsrechnung		
					RA 2023	VA 2023	Differenz	RA 2023	VA 2023	Differenz
Unterabschnitt 441	SA 0 / SA 1	SA 0 / SA 1		(0) Nettoergebnis (21 - 22) / Saldo (1) Geldfluss aus der Operativen Gebarung (31 - 32)	-2.473,50	-1.800,00	-673,50	-2.473,50	-1.800,00	-673,50
Unterabschnitt 441	SA 00	SA 00		Nettoergebnis nach Zuweisung und Entnahmen von Haushaltsrücklagen (SA 0 + / - SU23)	-2.473,50	-1.800,00	-673,50	x	x	x
Unterabschnitt 441	SA 2	SA 2		Saldo (2) Geldfluss aus der Investiven Gebarung (33 - 34)	x	x	x	0,00	0,00	0,00
Unterabschnitt 441	SA 3	SA 3		Saldo (3) Nettofinanzierungssaldo (Saldo 1 + Saldo 2)	x	x	x	-2.473,50	-1.800,00	-673,50
Unterabschnitt 441	SA 4	SA 4		Saldo (4) Geldfluss aus der Finanzierungstätigkeit (35 - 36)	x	x	x	0,00	0,00	0,00
Unterabschnitt 441	SA 5	SA 5		Saldo (5) Geldfluss aus der voranschlagswirksamen Gebarung (Saldo 3 + Saldo 4)	x	x	x	-2.473,50	-1.800,00	-673,50

Ansatz 441000	Bedeckung	MVAG Code	MVAG Code	Konto	Behebung von Notständen	Ergebnisvoranschlag			Finanzierungsvoranschlag		
						RA 2023	VA 2023	Differenz	RA 2023	VA 2023	Differenz
<b>Operative Gebarung</b>											
SU		21	31	x	<b>Summe Erträge / Summe Einzahlungen operative Gebarung</b>	<b>0,00</b>	<b>0,00</b>	<b>0,00</b>	<b>0,00</b>	<b>0,00</b>	<b>0,00</b>
1		223	323	x	Transferaufwand (laufende Transfers und Kapitaltransfers) / Auszahlungen aus Transfers (ohne Kapitaltransfers)	2.473,50	1.800,00	673,50	2.473,50	1.800,00	673,50
2		2234	3234		Transferaufwand an Haushalte und Organisationen ohne Erwerbscharakter / Transferzahlungen an Haushalte und Organisationen ohne Erwerbscharakter	2.473,50	1.800,00	673,50	2.473,50	1.800,00	673,50
441000				768000	Zuwendungen an physische Personen	2.473,50	1.800,00	673,50	2.473,50	1.800,00	673,50
SU		22	32	x	<b>Summe Aufwendungen / Summe Auszahlungen operative Gebarung</b>	<b>2.473,50</b>	<b>1.800,00</b>	<b>673,50</b>	<b>2.473,50</b>	<b>1.800,00</b>	<b>673,50</b>
SA 0 / SA 1		SA0	SA1	x	<b>(0) Nettoergebnis (21 - 22) / Saldo (1) Geldfluss aus der Operativen Gebarung (31 - 32)</b>	<b>-2.473,50</b>	<b>-1.800,00</b>	<b>-673,50</b>	<b>-2.473,50</b>	<b>-1.800,00</b>	<b>-673,50</b>
SU		23	x	x	<b>Summe Haushaltsrücklagen</b>	<b>0,00</b>	<b>0,00</b>	<b>0,00</b>	x	x	x
SA 00		SA 00	x	x	<b>Nettoergebnis nach Zuweisung und Entnahmen von Haushaltsrücklagen (SA 0 + / - SU23)</b>	<b>-2.473,50</b>	<b>-1.800,00</b>	<b>-673,50</b>	x	x	x

<b>Investive Gebarung</b>											
SU		x	33	x	<b>Summe Einzahlungen investive Gebarung</b>	<b>x</b>	<b>x</b>	<b>x</b>	<b>0,00</b>	<b>0,00</b>	<b>0,00</b>
SU		x	34		<b>Summe Auszahlungen investive Gebarung</b>	<b>x</b>	<b>x</b>	<b>x</b>	<b>0,00</b>	<b>0,00</b>	<b>0,00</b>
SA2		x	SA2		<b>Saldo (2) Geldfluss aus der Investiven Gebarung (33 - 34)</b>	<b>x</b>	<b>x</b>	<b>x</b>	<b>0,00</b>	<b>0,00</b>	<b>0,00</b>
SA3		x	SA3		<b>Saldo (3) Nettofinanzierungssaldo (Saldo 1 + Saldo 2)</b>	<b>x</b>	<b>x</b>	<b>x</b>	<b>-2.473,50</b>	<b>-1.800,00</b>	<b>-673,50</b>

<b>Finanzierungstätigkeit</b>											
SU		x	35		<b>Summe Einzahlungen aus der Finanzierungstätigkeit</b>	<b>x</b>	<b>x</b>	<b>x</b>	<b>0,00</b>	<b>0,00</b>	<b>0,00</b>
SU		x	36		<b>Summe Auszahlungen aus der Finanzierungstätigkeit</b>	<b>x</b>	<b>x</b>	<b>x</b>	<b>0,00</b>	<b>0,00</b>	<b>0,00</b>
SA4		x	SA4		<b>Saldo (4) Geldfluss aus der Finanzierungstätigkeit (35 - 36)</b>	<b>x</b>	<b>x</b>	<b>x</b>	<b>0,00</b>	<b>0,00</b>	<b>0,00</b>
SA5		x	SA5		<b>Saldo (5) Geldfluss aus der voranschlagswirksamen Gebarung (Saldo 3 + Saldo 4)</b>	<b>x</b>	<b>x</b>	<b>x</b>	<b>-2.473,50</b>	<b>-1.800,00</b>	<b>-673,50</b>

Abschnitt 48	MVAG Code	MVAG Code	Konto	Wohnbauförderung	Ergebnisrechnung			Finanzierungsrechnung		
					RA 2023	VA 2023	Differenz	RA 2023	VA 2023	Differenz
Abschnitt 48	SA 0 / SA 1	SA 0 / SA 1		(0) Nettoergebnis (21 - 22) / Saldo (1) Geldfluss aus der Operativen Gebarung (31 - 32)	-13.006,24	-7.200,00	-5.806,24	551,05	800,00	-248,95
Abschnitt 48	SA 00	SA 00		Nettoergebnis nach Zuweisung und Entnahmen von Haushaltsrücklagen (SA 0 + / - SU23)	-13.006,24	-7.200,00	-5.806,24	x	x	x

Abschnitt 48	SA 2	SA 2		Saldo (2) Geldfluss aus der Investiven Gebarung (33 - 34)	x	x	x	-13.557,29	-8.000,00	-5.557,29
Abschnitt 48	SA 3	SA 3		Saldo (3) Nettofinanzierungssaldo (Saldo 1 + Saldo 2)	x	x	x	-13.006,24	-7.200,00	-5.806,24
Abschnitt 48	SA 4	SA 4		Saldo (4) Geldfluss aus der Finanzierungstätigkeit (35 - 36)	x	x	x	0,00	0,00	0,00
Abschnitt 48	SA 5	SA 5		Saldo (5) Geldfluss aus der voranschlagswirksamen Gebarung (Saldo 3 + Saldo 4)	x	x	x	-13.006,24	-7.200,00	-5.806,24

Unterabschnitt 480	MVAG Code	MVAG Code	Konto	Allgemeine Wohnbauförderung	Ergebnisrechnung			Finanzierungsrechnung		
					RA 2023	VA 2023	Differenz	RA 2023	VA 2023	Differenz
Unterabschnitt 480	SA 0 / SA 1	SA 0 / SA 1		(0) Nettoergebnis (21 - 22) / Saldo (1) Geldfluss aus der Operativen Gebarung (31 - 32)	-13.006,24	-7.200,00	-5.806,24	551,05	800,00	-248,95
Unterabschnitt 480	SA 00	SA 00		Nettoergebnis nach Zuweisung und Entnahmen von Haushaltsrücklagen (SA 0 + / - SU23)	-13.006,24	-7.200,00	-5.806,24	x	x	x
Unterabschnitt 480	SA 2	SA 2		Saldo (2) Geldfluss aus der Investiven Gebarung (33 - 34)	x	x	x	-13.557,29	-8.000,00	-5.557,29
Unterabschnitt 480	SA 3	SA 3		Saldo (3) Nettofinanzierungssaldo (Saldo 1 + Saldo 2)	x	x	x	-13.006,24	-7.200,00	-5.806,24
Unterabschnitt 480	SA 4	SA 4		Saldo (4) Geldfluss aus der Finanzierungstätigkeit (35 - 36)	x	x	x	0,00	0,00	0,00
Unterabschnitt 480	SA 5	SA 5		Saldo (5) Geldfluss aus der voranschlagswirksamen Gebarung (Saldo 3 + Saldo 4)	x	x	x	-13.006,24	-7.200,00	-5.806,24

Ansatz 480000	Bedekung	MVAG Code	MVAG Code	Konto	Allgemeine Wohnbauförderung	Ergebnisvoranschlag			Finanzierungsvoranschlag		
						RA 2023	VA 2023	Differenz	RA 2023	VA 2023	Differenz
<b>Operative Gebarung</b>											
1		211	311	x	Erträge aus der operativen Verwaltungstätigkeit / Einzahlungen aus der operativen Verwaltungstätigkeit	551,05	800,00	-248,95	551,05	800,00	-248,95
2		2116	3116		Erträge aus Veräußerung und sonstige Erträge / Einzahlungen aus Veräußerung von geringwertigen Wirtschaftsgütern (GWG) und sonstige Einzahlungen	551,05	800,00	-248,95	551,05	800,00	-248,95
480000				828000	Rückersätze von Ausgaben	551,05	800,00	-248,95	551,05	800,00	-248,95
<b>SU</b>		<b>21</b>	<b>31</b>	<b>x</b>	<b>Summe Erträge / Summe Einzahlungen operative Gebarung</b>	<b>551,05</b>	<b>800,00</b>	<b>-248,95</b>	<b>551,05</b>	<b>800,00</b>	<b>-248,95</b>
1		223	323	x	Transferaufwand (laufende Transfers und Kapitaltransfers) / Auszahlungen aus Transfers (ohne Kapitaltransfers)	13.557,29	8.000,00	5.557,29	0,00	0,00	0,00
2		2234	3234		Transferaufwand an Haushalte und Organisationen ohne Erwerbscharakter / Transferzahlungen an Haushalte und Organisationen ohne Erwerbscharakter	13.557,29	8.000,00	5.557,29	0,00	0,00	0,00
480000				778000	Transferzhlg an priv.Haushalte	13.557,29	8.000,00	5.557,29	x	x	x
<b>SU</b>		<b>22</b>	<b>32</b>	<b>x</b>	<b>Summe Aufwendungen / Summe Auszahlungen operative Gebarung</b>	<b>13.557,29</b>	<b>8.000,00</b>	<b>5.557,29</b>	<b>0,00</b>	<b>0,00</b>	<b>0,00</b>
<b>SA 0 / SA 1</b>		<b>SA0</b>	<b>SA1</b>	<b>x</b>	<b>(0) Nettoergebnis (21 - 22) / Saldo (1) Geldfluss aus der Operativen Gebarung (31 - 32)</b>	<b>-13.006,24</b>	<b>-7.200,00</b>	<b>-5.806,24</b>	<b>551,05</b>	<b>800,00</b>	<b>-248,95</b>
<b>SU</b>		<b>23</b>	<b>x</b>	<b>x</b>	<b>Summe Haushaltsrücklagen</b>	<b>0,00</b>	<b>0,00</b>	<b>0,00</b>	<b>x</b>	<b>x</b>	<b>x</b>
<b>SA 00</b>		<b>SA 00</b>	<b>x</b>	<b>x</b>	<b>Nettoergebnis nach Zuweisung und Entnahmen von Haushaltsrücklagen (SA 0 + / - SU23)</b>	<b>-13.006,24</b>	<b>-7.200,00</b>	<b>-5.806,24</b>	<b>x</b>	<b>x</b>	<b>x</b>

<b>Investive Gebarung</b>											
<b>SU</b>		<b>x</b>	<b>33</b>	<b>x</b>	<b>Summe Einzahlungen investive Gebarung</b>	<b>x</b>	<b>x</b>	<b>x</b>	<b>0,00</b>	<b>0,00</b>	<b>0,00</b>
1		x	343	x	Auszahlungen aus Kapitaltransfers	x	x	x	13.557,29	8.000,00	5.557,29
2		x	3434		Kapitaltransferzahlungen an Haushalte und Organisationen ohne Erwerbscharakter	x	x	x	13.557,29	8.000,00	5.557,29
480000				778000	Transferzhlg an priv.Haushalte	x	x	x	13.557,29	8.000,00	5.557,29
<b>SU</b>		<b>x</b>	<b>34</b>		<b>Summe Auszahlungen investive Gebarung</b>	<b>x</b>	<b>x</b>	<b>x</b>	<b>13.557,29</b>	<b>8.000,00</b>	<b>5.557,29</b>
<b>SA2</b>		<b>x</b>	<b>SA2</b>		<b>Saldo (2) Geldfluss aus der Investiven Gebarung (33 - 34)</b>	<b>x</b>	<b>x</b>	<b>x</b>	<b>-13.557,29</b>	<b>-8.000,00</b>	<b>-5.557,29</b>
<b>SA3</b>		<b>x</b>	<b>SA3</b>		<b>Saldo (3) Nettofinanzierungssaldo (Saldo 1 + Saldo 2)</b>	<b>x</b>	<b>x</b>	<b>x</b>	<b>-13.006,24</b>	<b>-7.200,00</b>	<b>-5.806,24</b>

<b>Finanzierungstätigkeit</b>											
<b>SU</b>		<b>x</b>	<b>35</b>		<b>Summe Einzahlungen aus der Finanzierungstätigkeit</b>	<b>x</b>	<b>x</b>	<b>x</b>	<b>0,00</b>	<b>0,00</b>	<b>0,00</b>
<b>SU</b>		<b>x</b>	<b>36</b>		<b>Summe Auszahlungen aus der Finanzierungstätigkeit</b>	<b>x</b>	<b>x</b>	<b>x</b>	<b>0,00</b>	<b>0,00</b>	<b>0,00</b>
<b>SA4</b>		<b>x</b>	<b>SA4</b>		<b>Saldo (4) Geldfluss aus der Finanzierungstätigkeit (35 - 36)</b>	<b>x</b>	<b>x</b>	<b>x</b>	<b>0,00</b>	<b>0,00</b>	<b>0,00</b>
<b>SA5</b>		<b>x</b>	<b>SA5</b>		<b>Saldo (5) Geldfluss aus der voranschlagswirksamen Gebarung (Saldo 3 + Saldo 4)</b>	<b>x</b>	<b>x</b>	<b>x</b>	<b>-13.006,24</b>	<b>-7.200,00</b>	<b>-5.806,24</b>

Gruppe 5	MVAG Code	MVAG Code	Konto	Gesundheit	Ergebnisrechnung			Finanzierungsrechnung		
					RA 2023	VA 2023	Differenz	RA 2023	VA 2023	Differenz
Gruppe 5	SA 0 / SA 1	SA 0 / SA 1		(0) Nettoergebnis (21 - 22) / Saldo (1) Geldfluss aus der Operativen Gebarung (31 - 32)	-172.332,13	-87.800,00	-84.532,13	-110.385,43	-67.900,00	-42.485,43
Gruppe 5	SA 00	SA 00		Nettoergebnis nach Zuweisung und Entnahmen von Haushaltsrücklagen (SA 0 + / - SU23)	-172.332,13	-87.800,00	-84.532,13	x	x	x
Gruppe 5	SA 2	SA 2		Saldo (2) Geldfluss aus der Investiven Gebarung (33 - 34)	x	x	x	-61.201,00	-19.100,00	-42.101,00
Gruppe 5	SA 3	SA 3		Saldo (3) Nettofinanzierungssaldo (Saldo 1 + Saldo 2)	x	x	x	-171.586,43	-87.000,00	-84.586,43
Gruppe 5	SA 4	SA 4		Saldo (4) Geldfluss aus der Finanzierungstätigkeit (35 - 36)	x	x	x	0,00	0,00	0,00
Gruppe 5	SA 5	SA 5		Saldo (5) Geldfluss aus der voranschlagswirksamen Gebarung (Saldo 3 + Saldo 4)	x	x	x	-171.586,43	-87.000,00	-84.586,43

Abschnitt 51	MVAG Code	MVAG Code	Konto	Gesundheitsdienst	Ergebnisrechnung			Finanzierungsrechnung		
					RA 2023	VA 2023	Differenz	RA 2023	VA 2023	Differenz
Abschnitt 51	SA 0 / SA 1	SA 0 / SA 1		(0) Nettoergebnis (21 - 22) / Saldo (1) Geldfluss aus der Operativen Gebarung (31 - 32)	-42.514,72	-4.700,00	-37.814,72	-42.514,72	-4.700,00	-37.814,72
Abschnitt 51	SA 00	SA 00		Nettoergebnis nach Zuweisung und Entnahmen von Haushaltsrücklagen (SA 0 + / - SU23)	-42.514,72	-4.700,00	-37.814,72	x	x	x
Abschnitt 51	SA 2	SA 2		Saldo (2) Geldfluss aus der Investiven Gebarung (33 - 34)	x	x	x	0,00	0,00	0,00
Abschnitt 51	SA 3	SA 3		Saldo (3) Nettofinanzierungssaldo (Saldo 1 + Saldo 2)	x	x	x	-42.514,72	-4.700,00	-37.814,72
Abschnitt 51	SA 4	SA 4		Saldo (4) Geldfluss aus der Finanzierungstätigkeit (35 - 36)	x	x	x	0,00	0,00	0,00
Abschnitt 51	SA 5	SA 5		Saldo (5) Geldfluss aus der voranschlagswirksamen Gebarung (Saldo 3 + Saldo 4)	x	x	x	-42.514,72	-4.700,00	-37.814,72

Unterabschnitt 510	MVAG Code	MVAG Code	Konto	Medizinische Bereichsversorgung	Ergebnisrechnung			Finanzierungsrechnung		
					RA 2023	VA 2023	Differenz	RA 2023	VA 2023	Differenz
Unterabschnitt 510	SA 0 / SA 1	SA 0 / SA 1		(0) Nettoergebnis (21 - 22) / Saldo (1) Geldfluss aus der Operativen Gebarung (31 - 32)	-6.219,72	-4.700,00	-1.519,72	-6.219,72	-4.700,00	-1.519,72
Unterabschnitt 510	SA 00	SA 00		Nettoergebnis nach Zuweisung und Entnahmen von Haushaltsrücklagen (SA 0 + / - SU23)	-6.219,72	-4.700,00	-1.519,72	x	x	x
Unterabschnitt 510	SA 2	SA 2		Saldo (2) Geldfluss aus der Investiven Gebarung (33 - 34)	x	x	x	0,00	0,00	0,00
Unterabschnitt 510	SA 3	SA 3		Saldo (3) Nettofinanzierungssaldo (Saldo 1 + Saldo 2)	x	x	x	-6.219,72	-4.700,00	-1.519,72
Unterabschnitt 510	SA 4	SA 4		Saldo (4) Geldfluss aus der Finanzierungstätigkeit (35 - 36)	x	x	x	0,00	0,00	0,00
Unterabschnitt 510	SA 5	SA 5		Saldo (5) Geldfluss aus der voranschlagswirksamen Gebarung (Saldo 3 + Saldo 4)	x	x	x	-6.219,72	-4.700,00	-1.519,72

Ansatz 510000	Bedeckung	MVAG Code	MVAG Code	Konto	Medizinische Bereichsversorgung	Ergebnisvoranschlag			Finanzierungsvoranschlag		
						RA 2023	VA 2023	Differenz	RA 2023	VA 2023	Differenz
<b>Operative Gebarung</b>											
SU		21	31	x	Summe Erträge / Summe Einzahlungen operative Gebarung	0,00	0,00	0,00	0,00	0,00	0,00
1		222	322	x	Sachaufwand (ohne Transferaufwand) / Auszahlungen aus Sachaufwand (ohne Transferaufwand)	6.219,72	4.700,00	1.519,72	6.219,72	4.700,00	1.519,72
2		2225	3225		Sonstiger Sachaufwand / Sonstige Auszahlungen aus Sachaufwand	6.219,72	4.700,00	1.519,72	6.219,72	4.700,00	1.519,72
510000				728000	Entgelte für sonstige Leistungen	5.719,72	4.200,00	1.519,72	5.719,72	4.200,00	1.519,72
510000				729000	Gesundheitsschutz	500,00	500,00	0,00	500,00	500,00	0,00
SU		22	32	x	Summe Aufwendungen / Summe Auszahlungen operative Gebarung	6.219,72	4.700,00	1.519,72	6.219,72	4.700,00	1.519,72
SA 0 / SA 1		SA0	SA1	x	(0) Nettoergebnis (21 - 22) / Saldo (1) Geldfluss aus der Operativen Gebarung (31 - 32)	-6.219,72	-4.700,00	-1.519,72	-6.219,72	-4.700,00	-1.519,72
SU		23	x	x	Summe Haushaltsrücklagen	0,00	0,00	0,00	x	x	x
SA 00		SA 00	x	x	Nettoergebnis nach Zuweisung und Entnahmen von Haushaltsrücklagen (SA 0 + / - SU23)	-6.219,72	-4.700,00	-1.519,72	x	x	x

<b>Investive Gebarung</b>											
SU		x	33	x	Summe Einzahlungen investive Gebarung	x	x	x	0,00	0,00	0,00
SU		x	34		Summe Auszahlungen investive Gebarung	x	x	x	0,00	0,00	0,00
SA2		x	SA2		Saldo (2) Geldfluss aus der Investiven Gebarung (33 - 34)	x	x	x	0,00	0,00	0,00
SA3		x	SA3		Saldo (3) Nettofinanzierungssaldo (Saldo 1 + Saldo 2)	x	x	x	-6.219,72	-4.700,00	-1.519,72

<b>Finanzierungstätigkeit</b>											
SU		x	35		Summe Einzahlungen aus der Finanzierungstätigkeit	x	x	x	0,00	0,00	0,00
SU		x	36		Summe Auszahlungen aus der Finanzierungstätigkeit	x	x	x	0,00	0,00	0,00
SA4		x	SA4		Saldo (4) Geldfluss aus der Finanzierungstätigkeit (35 - 36)	x	x	x	0,00	0,00	0,00
SA5		x	SA5		Saldo (5) Geldfluss aus der voranschlagswirksamen Gebarung (Saldo 3 + Saldo 4)	x	x	x	-6.219,72	-4.700,00	-1.519,72

Unterabschnitt 519	MVAG Code	MVAG Code	Konto	Sonstige Einrichtungen und Maßnahmen	Ergebnisrechnung			Finanzierungsrechnung		
					RA 2023	VA 2023	Differenz	RA 2023	VA 2023	Differenz
Unterabschnitt 519	SA 0 / SA 1	SA 0 / SA 1		(0) Nettoergebnis (21 - 22) / Saldo (1) Geldfluss aus der Operativen Gebarung (31 - 32)	-36.295,00	0,00	-36.295,00	-36.295,00	0,00	-36.295,00
Unterabschnitt 519	SA 00	SA 00		Nettoergebnis nach Zuweisung und Entnahmen von Haushaltsrücklagen (SA 0 + / - SU23)	-36.295,00	0,00	-36.295,00	x	x	x
Unterabschnitt 519	SA 2	SA 2		Saldo (2) Geldfluss aus der Investiven Gebarung (33 - 34)	x	x	x	0,00	0,00	0,00
Unterabschnitt 519	SA 3	SA 3		Saldo (3) Nettofinanzierungssaldo (Saldo 1 + Saldo 2)	x	x	x	-36.295,00	0,00	-36.295,00



Unterabschnitt 519	SA 4	SA 4		Saldo (4) Geldfluss aus der Finanzierungstätigkeit (35 - 36)	x	x	x	0,00	0,00	0,00
Unterabschnitt 519	SA 5	SA 5		Saldo (5) Geldfluss aus der voranschlagswirksamen Gebarung (Saldo 3 + Saldo 4)	x	x	x	-36.295,00	0,00	-36.295,00

Ansatz 519100	Bedekung	MVAG Code	MVAG Code	Konto	Sonstige Einrichtungen und Maßnahmen - Corona Virus	Ergebnisvoranschlag			Finanzierungsvoranschlag		
						RA 2023	VA 2023	Differenz	RA 2023	VA 2023	Differenz
<b>Operative Gebarung</b>											
SU		21	31	x	Summe Erträge / Summe Einzahlungen operative Gebarung	0,00	0,00	0,00	0,00	0,00	0,00
1		223	323	x	Transferaufwand (laufende Transfers und Kapitaltransfers) / Auszahlungen aus Transfers (ohne Kapitaltransfers)	36.295,00	0,00	36.295,00	36.295,00	0,00	36.295,00
2		2231	3231		Transferaufwand an Träger des öffentlichen Rechts / Transferzahlungen an Träger des öffentlichen Rechts	36.295,00	0,00	36.295,00	36.295,00	0,00	36.295,00
519100				750100	Transfers an Bund, Bundesfonds und Bundeskammern - Gebührenbremse	36.295,00	0,00	36.295,00	36.295,00	0,00	36.295,00
SU		22	32	x	Summe Aufwendungen / Summe Auszahlungen operative Gebarung	36.295,00	0,00	36.295,00	36.295,00	0,00	36.295,00
SA 0 / SA 1		SA0	SA1	x	(0) Nettoergebnis (21 - 22) / Saldo (1) Geldfluss aus der Operativen Gebarung (31 - 32)	-36.295,00	0,00	-36.295,00	-36.295,00	0,00	-36.295,00
SU		23	x	x	Summe Haushaltsrücklagen	0,00	0,00	0,00	x	x	x
SA 00		SA 00	x	x	Nettoergebnis nach Zuweisung und Entnahmen von Haushaltsrücklagen (SA 0 + / - SU23)	-36.295,00	0,00	-36.295,00	x	x	x

<b>Investive Gebarung</b>											
SU		x	33	x	Summe Einzahlungen investive Gebarung	x	x	x	0,00	0,00	0,00
SU		x	34		Summe Auszahlungen investive Gebarung	x	x	x	0,00	0,00	0,00
SA2		x	SA2		Saldo (2) Geldfluss aus der Investiven Gebarung (33 - 34)	x	x	x	0,00	0,00	0,00
SA3		x	SA3		Saldo (3) Nettofinanzierungssaldo (Saldo 1 + Saldo 2)	x	x	x	-36.295,00	0,00	-36.295,00

<b>Finanzierungstätigkeit</b>											
SU		x	35		Summe Einzahlungen aus der Finanzierungstätigkeit	x	x	x	0,00	0,00	0,00
SU		x	36		Summe Auszahlungen aus der Finanzierungstätigkeit	x	x	x	0,00	0,00	0,00
SA4		x	SA4		Saldo (4) Geldfluss aus der Finanzierungstätigkeit (35 - 36)	x	x	x	0,00	0,00	0,00
SA5		x	SA5		Saldo (5) Geldfluss aus der voranschlagswirksamen Gebarung (Saldo 3 + Saldo 4)	x	x	x	-36.295,00	0,00	-36.295,00

Abschnitt 52	MVAG Code	MVAG Code	Konto	Umweltschutz	Ergebnisrechnung			Finanzierungsrechnung		
					RA 2023	VA 2023	Differenz	RA 2023	VA 2023	Differenz
Abschnitt 52	SA 0 / SA 1	SA 0 / SA 1		(0) Nettoergebnis (21 - 22) / Saldo (1) Geldfluss aus der Operativen Gebarung (31 - 32)	-79.214,02	-31.800,00	-47.414,02	-17.267,32	-11.900,00	-5.367,32
Abschnitt 52	SA 00	SA 00		Nettoergebnis nach Zuweisung und Entnahmen von Haushaltsrücklagen (SA 0 + / - SU23)	-79.214,02	-31.800,00	-47.414,02	x	x	x
Abschnitt 52	SA 2	SA 2		Saldo (2) Geldfluss aus der Investiven Gebarung (33 - 34)	x	x	x	-61.201,00	-19.100,00	-42.101,00

Abschnitt 52	SA 3	SA 3		Saldo (3) Nettofinanzierungssaldo (Saldo 1 + Saldo 2)	x	x	x	-78.468,32	-31.000,00	-47.468,32
Abschnitt 52	SA 4	SA 4		Saldo (4) Geldfluss aus der Finanzierungstätigkeit (35 - 36)	x	x	x	0,00	0,00	0,00
Abschnitt 52	SA 5	SA 5		Saldo (5) Geldfluss aus der voranschlagswirksamen Gebarung (Saldo 3 + Saldo 4)	x	x	x	-78.468,32	-31.000,00	-47.468,32

Unterabschnitt 520	MVAG Code	MVAG Code	Konto	Natur- und Landschaftsschutz	Ergebnisrechnung			Finanzierungsrechnung		
					RA 2023	VA 2023	Differenz	RA 2023	VA 2023	Differenz
Unterabschnitt 520	SA 0 / SA 1	SA 0 / SA 1		(0) Nettoergebnis (21 - 22) / Saldo (1) Geldfluss aus der Operativen Gebarung (31 - 32)	-785,00	-900,00	115,00	-785,00	-900,00	115,00
Unterabschnitt 520	SA 00	SA 00		Nettoergebnis nach Zuweisung und Entnahmen von Haushaltsrücklagen (SA 0 + / - SU23)	-785,00	-900,00	115,00	x	x	x
Unterabschnitt 520	SA 2	SA 2		Saldo (2) Geldfluss aus der Investiven Gebarung (33 - 34)	x	x	x	0,00	0,00	0,00
Unterabschnitt 520	SA 3	SA 3		Saldo (3) Nettofinanzierungssaldo (Saldo 1 + Saldo 2)	x	x	x	-785,00	-900,00	115,00
Unterabschnitt 520	SA 4	SA 4		Saldo (4) Geldfluss aus der Finanzierungstätigkeit (35 - 36)	x	x	x	0,00	0,00	0,00
Unterabschnitt 520	SA 5	SA 5		Saldo (5) Geldfluss aus der voranschlagswirksamen Gebarung (Saldo 3 + Saldo 4)	x	x	x	-785,00	-900,00	115,00

Ansatz 520000	Bedienung	MVAG Code	MVAG Code	Konto	Natur- und Landschaftsschutz	Ergebnisvoranschlag			Finanzierungsvoranschlag		
						RA 2023	VA 2023	Differenz	RA 2023	VA 2023	Differenz
<b>Operative Gebarung</b>											
SU		21	31	x	<b>Summe Erträge / Summe Einzahlungen operative Gebarung</b>	0,00	0,00	0,00	0,00	0,00	0,00
1		222	322	x	Sachaufwand (ohne Transferaufwand) / Auszahlungen aus Sachaufwand (ohne Transferaufwand)	0,00	100,00	-100,00	0,00	100,00	-100,00
2		2225	3225		Sonstiger Sachaufwand / Sonstige Auszahlungen aus Sachaufwand	0,00	100,00	-100,00	0,00	100,00	-100,00
520000				728000	Entgelte für sonstige Leistungen	0,00	100,00	-100,00	0,00	100,00	-100,00
1		223	323	x	Transferaufwand (laufende Transfers und Kapitaltransfers) / Auszahlungen aus Transfers (ohne Kapitaltransfers)	785,00	800,00	-15,00	785,00	800,00	-15,00
2		2234	3234		Transferaufwand an Haushalte und Organisationen ohne Erwerbscharakter / Transferzahlungen an Haushalte und Organisationen ohne Erwerbscharakter	785,00	800,00	-15,00	785,00	800,00	-15,00
520000				757000	lfd.Transferzahlungen	785,00	800,00	-15,00	785,00	800,00	-15,00
SU		22	32	x	<b>Summe Aufwendungen / Summe Auszahlungen operative Gebarung</b>	<b>785,00</b>	<b>900,00</b>	<b>-115,00</b>	<b>785,00</b>	<b>900,00</b>	<b>-115,00</b>
SA 0 / SA 1		SA0	SA1	x	<b>(0) Nettoergebnis (21 - 22) / Saldo (1) Geldfluss aus der Operativen Gebarung (31 - 32)</b>	<b>-785,00</b>	<b>-900,00</b>	<b>115,00</b>	<b>-785,00</b>	<b>-900,00</b>	<b>115,00</b>
SU		23	x	x	<b>Summe Haushaltsrücklagen</b>	<b>0,00</b>	<b>0,00</b>	<b>0,00</b>	<b>x</b>	<b>x</b>	<b>x</b>
SA 00		SA 00	x	x	<b>Nettoergebnis nach Zuweisung und Entnahmen von Haushaltsrücklagen (SA 0 + / - SU23)</b>	<b>-785,00</b>	<b>-900,00</b>	<b>115,00</b>	<b>x</b>	<b>x</b>	<b>x</b>

<b>Investive Gebarung</b>											
SU		x	33	x	<b>Summe Einzahlungen investive Gebarung</b>	<b>x</b>	<b>x</b>	<b>x</b>	<b>0,00</b>	<b>0,00</b>	<b>0,00</b>
SU		x	34		<b>Summe Auszahlungen investive Gebarung</b>	<b>x</b>	<b>x</b>	<b>x</b>	<b>0,00</b>	<b>0,00</b>	<b>0,00</b>
SA2		x	SA2		<b>Saldo (2) Geldfluss aus der Investiven Gebarung (33 - 34)</b>	<b>x</b>	<b>x</b>	<b>x</b>	<b>0,00</b>	<b>0,00</b>	<b>0,00</b>
SA3		x	SA3		<b>Saldo (3) Nettofinanzierungssaldo (Saldo 1 + Saldo 2)</b>	<b>x</b>	<b>x</b>	<b>x</b>	<b>-785,00</b>	<b>-900,00</b>	<b>115,00</b>

<b>Finanzierungstätigkeit</b>											
SU		x	35		<b>Summe Einzahlungen aus der Finanzierungstätigkeit</b>	<b>x</b>	<b>x</b>	<b>x</b>	<b>0,00</b>	<b>0,00</b>	<b>0,00</b>
SU		x	36		<b>Summe Auszahlungen aus der Finanzierungstätigkeit</b>	<b>x</b>	<b>x</b>	<b>x</b>	<b>0,00</b>	<b>0,00</b>	<b>0,00</b>
SA4		x	SA4		<b>Saldo (4) Geldfluss aus der Finanzierungstätigkeit (35 - 36)</b>	<b>x</b>	<b>x</b>	<b>x</b>	<b>0,00</b>	<b>0,00</b>	<b>0,00</b>
SA5		x	SA5		<b>Saldo (5) Geldfluss aus der voranschlagswirksamen Gebarung (Saldo 3 + Saldo 4)</b>	<b>x</b>	<b>x</b>	<b>x</b>	<b>-785,00</b>	<b>-900,00</b>	<b>115,00</b>

Unterabschnitt 522	MVAG Code	MVAG Code	Konto	Reinhaltung der Luft	Ergebnisrechnung			Finanzierungsrechnung			
					RA 2023	VA 2023	Differenz	RA 2023	VA 2023	Differenz	

Unterabschnitt 522	SA 0 / SA 1	SA 0 / SA 1	(0) Nettoergebnis (21 - 22) / Saldo (1) Geldfluss aus der Operativen Gebarung (31 - 32)	-47.600,38	-6.700,00	-40.900,38	13.600,62	12.400,00	1.200,62
Unterabschnitt 522	SA 00	SA 00	Nettoergebnis nach Zuweisung und Entnahmen von Haushaltsrücklagen (SA 0 + / - SU23)	-47.600,38	-6.700,00	-40.900,38	x	x	x
Unterabschnitt 522	SA 2	SA 2	Saldo (2) Geldfluss aus der Investiven Gebarung (33 - 34)	x	x	x	-61.201,00	-19.100,00	-42.101,00
Unterabschnitt 522	SA 3	SA 3	Saldo (3) Nettofinanzierungssaldo (Saldo 1 + Saldo 2)	x	x	x	-47.600,38	-6.700,00	-40.900,38
Unterabschnitt 522	SA 4	SA 4	Saldo (4) Geldfluss aus der Finanzierungstätigkeit (35 - 36)	x	x	x	0,00	0,00	0,00
Unterabschnitt 522	SA 5	SA 5	Saldo (5) Geldfluss aus der voranschlagswirksamen Gebarung (Saldo 3 + Saldo 4)	x	x	x	-47.600,38	-6.700,00	-40.900,38

Ansatz 522000	Bedekung	MVAG Code	MVAG Code	Konto	Reinhaltung der Luft	Ergebnisvoranschlag			Finanzierungsvoranschlag		
						RA 2023	VA 2023	Differenz	RA 2023	VA 2023	Differenz
<b>Operative Gebarung</b>											
1		211	311	x	Erträge aus der operativen Verwaltungstätigkeit / Einzahlungen aus der operativen Verwaltungstätigkeit	13.600,62	12.400,00	1.200,62	13.600,62	12.400,00	1.200,62
2		2115	3115		Erträge aus Besitz und wirtschaftlicher Tätigkeit / Einzahlungen aus Besitz und wirtschaftlicher Tätigkeit	13.600,62	12.400,00	1.200,62	13.600,62	12.400,00	1.200,62
522000				811000	Pacht Windpark	13.600,62	12.400,00	1.200,62	13.600,62	12.400,00	1.200,62
<b>SU</b>		<b>21</b>	<b>31</b>	<b>x</b>	<b>Summe Erträge / Summe Einzahlungen operative Gebarung</b>	<b>13.600,62</b>	<b>12.400,00</b>	<b>1.200,62</b>	<b>13.600,62</b>	<b>12.400,00</b>	<b>1.200,62</b>
1		223	323	x	Transferaufwand (laufende Transfers und Kapitaltransfers) / Auszahlungen aus Transfers (ohne Kapitaltransfers)	61.201,00	19.100,00	42.101,00	0,00	0,00	0,00
2		2234	3234		Transferaufwand an Haushalte und Organisationen ohne Erwerbscharakter / Transferzahlungen an Haushalte und Organisationen ohne Erwerbscharakter	61.201,00	19.100,00	42.101,00	0,00	0,00	0,00
522000				778000	Kap. Transferzahlungen an private Haush.	61.201,00	19.100,00	42.101,00	x	x	x
<b>SU</b>		<b>22</b>	<b>32</b>	<b>x</b>	<b>Summe Aufwendungen / Summe Auszahlungen operative Gebarung</b>	<b>61.201,00</b>	<b>19.100,00</b>	<b>42.101,00</b>	<b>0,00</b>	<b>0,00</b>	<b>0,00</b>
<b>SA 0 / SA 1</b>		<b>SA0</b>	<b>SA1</b>	<b>x</b>	<b>(0) Nettoergebnis (21 - 22) / Saldo (1) Geldfluss aus der Operativen Gebarung (31 - 32)</b>	<b>-47.600,38</b>	<b>-6.700,00</b>	<b>-40.900,38</b>	<b>13.600,62</b>	<b>12.400,00</b>	<b>1.200,62</b>
<b>SU</b>		<b>23</b>	<b>x</b>	<b>x</b>	<b>Summe Haushaltsrücklagen</b>	<b>0,00</b>	<b>0,00</b>	<b>0,00</b>	<b>x</b>	<b>x</b>	<b>x</b>
<b>SA 00</b>		<b>SA 00</b>	<b>x</b>	<b>x</b>	<b>Nettoergebnis nach Zuweisung und Entnahmen von Haushaltsrücklagen (SA 0 + / - SU23)</b>	<b>-47.600,38</b>	<b>-6.700,00</b>	<b>-40.900,38</b>	<b>x</b>	<b>x</b>	<b>x</b>

<b>Investive Gebarung</b>											
<b>SU</b>		<b>x</b>	<b>33</b>	<b>x</b>	<b>Summe Einzahlungen investive Gebarung</b>	<b>x</b>	<b>x</b>	<b>x</b>	<b>0,00</b>	<b>0,00</b>	<b>0,00</b>
1		x	343	x	Auszahlungen aus Kapitaltransfers	x	x	x	61.201,00	19.100,00	42.101,00
2		x	3434		Kapitaltransferzahlungen an Haushalte und Organisationen ohne Erwerbscharakter	x	x	x	61.201,00	19.100,00	42.101,00
522000				778000	Kap. Transferzahlungen an private Haush.	x	x	x	61.201,00	19.100,00	42.101,00
<b>SU</b>		<b>x</b>	<b>34</b>		<b>Summe Auszahlungen investive Gebarung</b>	<b>x</b>	<b>x</b>	<b>x</b>	<b>61.201,00</b>	<b>19.100,00</b>	<b>42.101,00</b>
<b>SA2</b>		<b>x</b>	<b>SA2</b>		<b>Saldo (2) Geldfluss aus der Investiven Gebarung (33 - 34)</b>	<b>x</b>	<b>x</b>	<b>x</b>	<b>-61.201,00</b>	<b>-19.100,00</b>	<b>-42.101,00</b>
<b>SA3</b>		<b>x</b>	<b>SA3</b>		<b>Saldo (3) Nettofinanzierungssaldo (Saldo 1 + Saldo 2)</b>	<b>x</b>	<b>x</b>	<b>x</b>	<b>-47.600,38</b>	<b>-6.700,00</b>	<b>-40.900,38</b>

<b>Finanzierungstätigkeit</b>											
<b>SU</b>		<b>x</b>	<b>35</b>		<b>Summe Einzahlungen aus der Finanzierungstätigkeit</b>	<b>x</b>	<b>x</b>	<b>x</b>	<b>0,00</b>	<b>0,00</b>	<b>0,00</b>
<b>SU</b>		<b>x</b>	<b>36</b>		<b>Summe Auszahlungen aus der Finanzierungstätigkeit</b>	<b>x</b>	<b>x</b>	<b>x</b>	<b>0,00</b>	<b>0,00</b>	<b>0,00</b>
<b>SA4</b>		<b>x</b>	<b>SA4</b>		<b>Saldo (4) Geldfluss aus der Finanzierungstätigkeit (35 - 36)</b>	<b>x</b>	<b>x</b>	<b>x</b>	<b>0,00</b>	<b>0,00</b>	<b>0,00</b>
<b>SA5</b>		<b>x</b>	<b>SA5</b>		<b>Saldo (5) Geldfluss aus der voranschlagswirksamen Gebarung (Saldo 3 + Saldo 4)</b>	<b>x</b>	<b>x</b>	<b>x</b>	<b>-47.600,38</b>	<b>-6.700,00</b>	<b>-40.900,38</b>

Unterabschnitt 528	MVAG Code	MVAG Code	Konto	Tierkörperbeseitigung	Ergebnisrechnung			Finanzierungsrechnung		
					RA 2023	VA 2023	Differenz	RA 2023	VA 2023	Differenz
Unterabschnitt 528	SA 0 / SA 1	SA 0 / SA 1		(0) Nettoergebnis (21 - 22) / Saldo (1) Geldfluss aus der Operativen Gebarung (31 - 32)	-30.828,64	-24.200,00	-6.628,64	-30.082,94	-23.400,00	-6.682,94
Unterabschnitt 528	SA 00	SA 00		Nettoergebnis nach Zuweisung und Entnahmen von Haushaltsrücklagen (SA 0 + / - SU23)	-30.828,64	-24.200,00	-6.628,64	x	x	x
Unterabschnitt 528	SA 2	SA 2		Saldo (2) Geldfluss aus der Investiven Gebarung (33 - 34)	x	x	x	0,00	0,00	0,00
Unterabschnitt 528	SA 3	SA 3		Saldo (3) Nettofinanzierungssaldo (Saldo 1 + Saldo 2)	x	x	x	-30.082,94	-23.400,00	-6.682,94
Unterabschnitt 528	SA 4	SA 4		Saldo (4) Geldfluss aus der Finanzierungstätigkeit (35 - 36)	x	x	x	0,00	0,00	0,00
Unterabschnitt 528	SA 5	SA 5		Saldo (5) Geldfluss aus der voranschlagswirksamen Gebarung (Saldo 3 + Saldo 4)	x	x	x	-30.082,94	-23.400,00	-6.682,94

Ansatz 528000	Bedekung	MVAG Code	MVAG Code	Konto	Tierkörperbeseitigung	Ergebnisvoranschlag			Finanzierungsvoranschlag		
						RA 2023	VA 2023	Differenz	RA 2023	VA 2023	Differenz
<b>Operative Gebarung</b>											
SU		21	31	x	Summe Erträge / Summe Einzahlungen operative Gebarung	0,00	0,00	0,00	0,00	0,00	0,00
1		222	322	x	Sachaufwand (ohne Transferaufwand) / Auszahlungen aus Sachaufwand (ohne Transferaufwand)	30.828,64	24.200,00	6.628,64	30.082,94	23.400,00	6.682,94
2		2224	3224		Instandhaltung / Auszahlungen für Instandhaltung	0,00	100,00	-100,00	0,00	100,00	-100,00
528000				619000	Instandhaltung von Sonderanlagen	0,00	100,00	-100,00	0,00	100,00	-100,00
2		2225	3225		Sonstiger Sachaufwand / Sonstige Auszahlungen aus Sachaufwand	30.082,94	23.300,00	6.782,94	30.082,94	23.300,00	6.782,94
528000				728000	Entgelte f.sonstige Leistungen	30.082,94	23.300,00	6.782,94	30.082,94	23.300,00	6.782,94
2		2226	x		Nicht finanzierungswirksamer Sachaufwand / -	745,70	800,00	-54,30	x	x	x
528000				680700	Planmäßige Abschreibung - Amts-, Betriebs- und Geschäftsausstattung	745,70	800,00	-54,30	x	x	x
SU		22	32	x	Summe Aufwendungen / Summe Auszahlungen operative Gebarung	30.828,64	24.200,00	6.628,64	30.082,94	23.400,00	6.682,94
SA 0 / SA 1		SA0	SA1	x	(0) Nettoergebnis (21 - 22) / Saldo (1) Geldfluss aus der Operativen Gebarung (31 - 32)	-30.828,64	-24.200,00	-6.628,64	-30.082,94	-23.400,00	-6.682,94
SU		23	x	x	Summe Haushaltsrücklagen	0,00	0,00	0,00	x	x	x
SA 00		SA 00	x	x	Nettoergebnis nach Zuweisung und Entnahmen von Haushaltsrücklagen (SA 0 + / - SU23)	-30.828,64	-24.200,00	-6.628,64	x	x	x

<b>Investive Gebarung</b>											
SU		x	33	x	Summe Einzahlungen investive Gebarung	x	x	x	0,00	0,00	0,00
SU		x	34		Summe Auszahlungen investive Gebarung	x	x	x	0,00	0,00	0,00
SA2		x	SA2		Saldo (2) Geldfluss aus der Investiven Gebarung (33 - 34)	x	x	x	0,00	0,00	0,00
SA3		x	SA3		Saldo (3) Nettofinanzierungssaldo (Saldo 1 + Saldo 2)	x	x	x	-30.082,94	-23.400,00	-6.682,94

<b>Finanzierungstätigkeit</b>											
SU		x	35		Summe Einzahlungen aus der Finanzierungstätigkeit	x	x	x	0,00	0,00	0,00
SU		x	36		Summe Auszahlungen aus der Finanzierungstätigkeit	x	x	x	0,00	0,00	0,00
SA4		x	SA4		Saldo (4) Geldfluss aus der Finanzierungstätigkeit (35 - 36)	x	x	x	0,00	0,00	0,00
SA5		x	SA5		Saldo (5) Geldfluss aus der voranschlagswirksamen Gebarung (Saldo 3 + Saldo 4)	x	x	x	-30.082,94	-23.400,00	-6.682,94

Abschnitt 53	MVAG Code	MVAG Code	Konto	Rettungs- und Warndienste	Ergebnisrechnung			Finanzierungsrechnung			
					RA 2023	VA 2023	Differenz	RA 2023	VA 2023	Differenz	



Abschnitt 53	SA 0 / SA 1	SA 0 / SA 1		(0) Nettoergebnis (21 - 22) / Saldo (1) Geldfluss aus der Operativen Gebarung (31 - 32)	-49.975,00	-50.100,00	125,00	-49.975,00	-50.100,00	125,00
Abschnitt 53	SA 00	SA 00		Nettoergebnis nach Zuweisung und Entnahmen von Haushaltsrücklagen (SA 0 + / - SU23)	-49.975,00	-50.100,00	125,00	x	x	x
Abschnitt 53	SA 2	SA 2		Saldo (2) Geldfluss aus der Investiven Gebarung (33 - 34)	x	x	x	0,00	0,00	0,00
Abschnitt 53	SA 3	SA 3		Saldo (3) Nettofinanzierungssaldo (Saldo 1 + Saldo 2)	x	x	x	-49.975,00	-50.100,00	125,00
Abschnitt 53	SA 4	SA 4		Saldo (4) Geldfluss aus der Finanzierungstätigkeit (35 - 36)	x	x	x	0,00	0,00	0,00
Abschnitt 53	SA 5	SA 5		Saldo (5) Geldfluss aus der voranschlagswirksamen Gebarung (Saldo 3 + Saldo 4)	x	x	x	-49.975,00	-50.100,00	125,00

Unterabschnitt 530	MVAG Code	MVAG Code	Konto	Rettungsdienste	Ergebnisrechnung			Finanzierungsrechnung		
					RA 2023	VA 2023	Differenz	RA 2023	VA 2023	Differenz
Unterabschnitt 530	SA 0 / SA 1	SA 0 / SA 1		(0) Nettoergebnis (21 - 22) / Saldo (1) Geldfluss aus der Operativen Gebarung (31 - 32)	-49.975,00	-50.100,00	125,00	-49.975,00	-50.100,00	125,00
Unterabschnitt 530	SA 00	SA 00		Nettoergebnis nach Zuweisung und Entnahmen von Haushaltsrücklagen (SA 0 + / - SU23)	-49.975,00	-50.100,00	125,00	x	x	x
Unterabschnitt 530	SA 2	SA 2		Saldo (2) Geldfluss aus der Investiven Gebarung (33 - 34)	x	x	x	0,00	0,00	0,00
Unterabschnitt 530	SA 3	SA 3		Saldo (3) Nettofinanzierungssaldo (Saldo 1 + Saldo 2)	x	x	x	-49.975,00	-50.100,00	125,00
Unterabschnitt 530	SA 4	SA 4		Saldo (4) Geldfluss aus der Finanzierungstätigkeit (35 - 36)	x	x	x	0,00	0,00	0,00
Unterabschnitt 530	SA 5	SA 5		Saldo (5) Geldfluss aus der voranschlagswirksamen Gebarung (Saldo 3 + Saldo 4)	x	x	x	-49.975,00	-50.100,00	125,00

Ansatz 530000	Bedeckung	MVAG Code	MVAG Code	Konto	Rettungsdienste	Ergebnisvoranschlag			Finanzierungsvoranschlag		
						RA 2023	VA 2023	Differenz	RA 2023	VA 2023	Differenz
<b>Operative Gebarung</b>											
SU		21	31	x	Summe Erträge / Summe Einzahlungen operative Gebarung	0,00	0,00	0,00	0,00	0,00	0,00
1		223	323	x	Transferaufwand (laufende Transfers und Kapitaltransfers) / Auszahlungen aus Transfers (ohne Kapitaltransfers)	49.975,00	50.100,00	-125,00	49.975,00	50.100,00	-125,00
2		2234	3234		Transferaufwand an Haushalte und Organisationen ohne Erwerbscharakter / Transferzahlungen an Haushalte und Organisationen ohne Erwerbscharakter	49.975,00	50.100,00	-125,00	49.975,00	50.100,00	-125,00
530000				757000	lfd.Transferzahlungen	49.975,00	50.100,00	-125,00	49.975,00	50.100,00	-125,00
SU		22	32	x	Summe Aufwendungen / Summe Auszahlungen operative Gebarung	49.975,00	50.100,00	-125,00	49.975,00	50.100,00	-125,00
SA 0 / SA 1		SA0	SA1	x	(0) Nettoergebnis (21 - 22) / Saldo (1) Geldfluss aus der Operativen Gebarung (31 - 32)	-49.975,00	-50.100,00	125,00	-49.975,00	-50.100,00	125,00
SU		23	x	x	Summe Haushaltsrücklagen	0,00	0,00	0,00	x	x	x
SA 00		SA 00	x	x	Nettoergebnis nach Zuweisung und Entnahmen von Haushaltsrücklagen (SA 0 + / - SU23)	-49.975,00	-50.100,00	125,00	x	x	x

<b>Investive Gebarung</b>											
SU		x	33	x	Summe Einzahlungen investive Gebarung	x	x	x	0,00	0,00	0,00
SU		x	34		Summe Auszahlungen investive Gebarung	x	x	x	0,00	0,00	0,00
SA2		x	SA2		Saldo (2) Geldfluss aus der Investiven Gebarung (33 - 34)	x	x	x	0,00	0,00	0,00
SA3		x	SA3		Saldo (3) Nettofinanzierungssaldo (Saldo 1 + Saldo 2)	x	x	x	-49.975,00	-50.100,00	125,00

<b>Finanzierungstätigkeit</b>											
SU		x	35		Summe Einzahlungen aus der Finanzierungstätigkeit	x	x	x	0,00	0,00	0,00
SU		x	36		Summe Auszahlungen aus der Finanzierungstätigkeit	x	x	x	0,00	0,00	0,00
SA4		x	SA4		Saldo (4) Geldfluss aus der Finanzierungstätigkeit (35 - 36)	x	x	x	0,00	0,00	0,00
SA5		x	SA5		Saldo (5) Geldfluss aus der voranschlagswirksamen Gebarung (Saldo 3 + Saldo 4)	x	x	x	-49.975,00	-50.100,00	125,00

Abschnitt 58	MVAG Code	MVAG Code	Konto	Veterinärmedizin	Ergebnisrechnung			Finanzierungsrechnung		
					RA 2023	VA 2023	Differenz	RA 2023	VA 2023	Differenz
Abschnitt 58	SA 0 / SA 1	SA 0 / SA 1		(0) Nettoergebnis (21 - 22) / Saldo (1) Geldfluss aus der Operativen Gebarung (31 - 32)	-628,39	-1.200,00	571,61	-628,39	-1.200,00	571,61
Abschnitt 58	SA 00	SA 00		Nettoergebnis nach Zuweisung und Entnahmen von Haushaltsrücklagen (SA 0 + / - SU23)	-628,39	-1.200,00	571,61	x	x	x

Abschnitt 58	SA 2	SA 2		Saldo (2) Geldfluss aus der Investiven Gebarung (33 - 34)	x	x	x	0,00	0,00	0,00
Abschnitt 58	SA 3	SA 3		Saldo (3) Nettofinanzierungssaldo (Saldo 1 + Saldo 2)	x	x	x	-628,39	-1.200,00	571,61
Abschnitt 58	SA 4	SA 4		Saldo (4) Geldfluss aus der Finanzierungstätigkeit (35 - 36)	x	x	x	0,00	0,00	0,00
Abschnitt 58	SA 5	SA 5		Saldo (5) Geldfluss aus der voranschlagswirksamen Gebarung (Saldo 3 + Saldo 4)	x	x	x	-628,39	-1.200,00	571,61

Unterabschnitt 581	MVAG Code	MVAG Code	Konto	Maßnahmen der Veterinärmedizin	Ergebnisrechnung			Finanzierungsrechnung		
					RA 2023	VA 2023	Differenz	RA 2023	VA 2023	Differenz
Unterabschnitt 581	SA 0 / SA 1	SA 0 / SA 1		(0) Nettoergebnis (21 - 22) / Saldo (1) Geldfluss aus der Operativen Gebarung (31 - 32)	-628,39	-1.200,00	571,61	-628,39	-1.200,00	571,61
Unterabschnitt 581	SA 00	SA 00		Nettoergebnis nach Zuweisung und Entnahmen von Haushaltsrücklagen (SA 0 + / - SU23)	-628,39	-1.200,00	571,61	x	x	x
Unterabschnitt 581	SA 2	SA 2		Saldo (2) Geldfluss aus der Investiven Gebarung (33 - 34)	x	x	x	0,00	0,00	0,00
Unterabschnitt 581	SA 3	SA 3		Saldo (3) Nettofinanzierungssaldo (Saldo 1 + Saldo 2)	x	x	x	-628,39	-1.200,00	571,61
Unterabschnitt 581	SA 4	SA 4		Saldo (4) Geldfluss aus der Finanzierungstätigkeit (35 - 36)	x	x	x	0,00	0,00	0,00
Unterabschnitt 581	SA 5	SA 5		Saldo (5) Geldfluss aus der voranschlagswirksamen Gebarung (Saldo 3 + Saldo 4)	x	x	x	-628,39	-1.200,00	571,61

Ansatz 581000	Bedekung	MVAG Code	MVAG Code	Konto	Maßn. d. Veterinärmed./Tierzuchtver.	Ergebnisvoranschlag			Finanzierungsvoranschlag		
						RA 2023	VA 2023	Differenz	RA 2023	VA 2023	Differenz
<b>Operative Gebarung</b>											
1		211	311	x	Erträge aus der operativen Verwaltungstätigkeit / Einzahlungen aus der operativen Verwaltungstätigkeit	241,61	0,00	241,61	241,61	0,00	241,61
2		2114	3114		Erträge aus Leistungen / Einzahlungen aus Leistungen	241,61	0,00	241,61	241,61	0,00	241,61
581000				816000	Kostenbeiträge (Kostenersätze) für sonstige Leistungen	241,61	0,00	241,61	241,61	0,00	241,61
<b>SU</b>		<b>21</b>	<b>31</b>	<b>x</b>	<b>Summe Erträge / Summe Einzahlungen operative Gebarung</b>	<b>241,61</b>	<b>0,00</b>	<b>241,61</b>	<b>241,61</b>	<b>0,00</b>	<b>241,61</b>
1		223	323	x	Transferaufwand (laufende Transfers und Kapitaltransfers) / Auszahlungen aus Transfers (ohne Kapitaltransfers)	870,00	1.200,00	-330,00	870,00	1.200,00	-330,00
2		2234	3234		Transferaufwand an Haushalte und Organisationen ohne Erwerbscharakter / Transferzahlungen an Haushalte und Organisationen ohne Erwerbscharakter	870,00	1.200,00	-330,00	870,00	1.200,00	-330,00
581000				757000	Lfd.Transferzahlg.an priv.Organisationen	870,00	1.200,00	-330,00	870,00	1.200,00	-330,00
<b>SU</b>		<b>22</b>	<b>32</b>	<b>x</b>	<b>Summe Aufwendungen / Summe Auszahlungen operative Gebarung</b>	<b>870,00</b>	<b>1.200,00</b>	<b>-330,00</b>	<b>870,00</b>	<b>1.200,00</b>	<b>-330,00</b>
<b>SA 0 / SA 1</b>		<b>SA0</b>	<b>SA1</b>	<b>x</b>	<b>(0) Nettoergebnis (21 - 22) / Saldo (1) Geldfluss aus der Operativen Gebarung (31 - 32)</b>	<b>-628,39</b>	<b>-1.200,00</b>	<b>571,61</b>	<b>-628,39</b>	<b>-1.200,00</b>	<b>571,61</b>
<b>SU</b>		<b>23</b>	<b>x</b>	<b>x</b>	<b>Summe Haushaltsrücklagen</b>	<b>0,00</b>	<b>0,00</b>	<b>0,00</b>	<b>x</b>	<b>x</b>	<b>x</b>
<b>SA 00</b>		<b>SA 00</b>	<b>x</b>	<b>x</b>	<b>Nettoergebnis nach Zuweisung und Entnahmen von Haushaltsrücklagen (SA 0 + / - SU23)</b>	<b>-628,39</b>	<b>-1.200,00</b>	<b>571,61</b>	<b>x</b>	<b>x</b>	<b>x</b>

<b>Investive Gebarung</b>											
<b>SU</b>		<b>x</b>	<b>33</b>	<b>x</b>	<b>Summe Einzahlungen investive Gebarung</b>	<b>x</b>	<b>x</b>	<b>x</b>	<b>0,00</b>	<b>0,00</b>	<b>0,00</b>
<b>SU</b>		<b>x</b>	<b>34</b>		<b>Summe Auszahlungen investive Gebarung</b>	<b>x</b>	<b>x</b>	<b>x</b>	<b>0,00</b>	<b>0,00</b>	<b>0,00</b>
<b>SA2</b>		<b>x</b>	<b>SA2</b>		<b>Saldo (2) Geldfluss aus der Investiven Gebarung (33 - 34)</b>	<b>x</b>	<b>x</b>	<b>x</b>	<b>0,00</b>	<b>0,00</b>	<b>0,00</b>
<b>SA3</b>		<b>x</b>	<b>SA3</b>		<b>Saldo (3) Nettofinanzierungssaldo (Saldo 1 + Saldo 2)</b>	<b>x</b>	<b>x</b>	<b>x</b>	<b>-628,39</b>	<b>-1.200,00</b>	<b>571,61</b>

<b>Finanzierungstätigkeit</b>											
<b>SU</b>		<b>x</b>	<b>35</b>		<b>Summe Einzahlungen aus der Finanzierungstätigkeit</b>	<b>x</b>	<b>x</b>	<b>x</b>	<b>0,00</b>	<b>0,00</b>	<b>0,00</b>
<b>SU</b>		<b>x</b>	<b>36</b>		<b>Summe Auszahlungen aus der Finanzierungstätigkeit</b>	<b>x</b>	<b>x</b>	<b>x</b>	<b>0,00</b>	<b>0,00</b>	<b>0,00</b>
<b>SA4</b>		<b>x</b>	<b>SA4</b>		<b>Saldo (4) Geldfluss aus der Finanzierungstätigkeit (35 - 36)</b>	<b>x</b>	<b>x</b>	<b>x</b>	<b>0,00</b>	<b>0,00</b>	<b>0,00</b>
<b>SA5</b>		<b>x</b>	<b>SA5</b>		<b>Saldo (5) Geldfluss aus der voranschlagswirksamen Gebarung (Saldo 3 + Saldo 4)</b>	<b>x</b>	<b>x</b>	<b>x</b>	<b>-628,39</b>	<b>-1.200,00</b>	<b>571,61</b>

Gruppe 6	MVAG Code	MVAG Code	Konto	Straßen- und Wasserbau, Verkehr	Ergebnisrechnung			Finanzierungsrechnung		
					RA 2023	VA 2023	Differenz	RA 2023	VA 2023	Differenz
Gruppe 6	SA 0 / SA 1	SA 0 / SA 1		(0) Nettoergebnis (21 - 22) / Saldo (1) Geldfluss aus der Operativen Gebarung (31 - 32)	-1.146.856,25	-1.465.400,00	318.543,75	66.971,51	-233.000,00	299.971,51
Gruppe 6	SA 00	SA 00		Nettoergebnis nach Zuweisung und Entnahmen von Haushaltsrücklagen (SA 0 + / - SU23)	-1.597.684,10	-1.566.000,00	-31.684,10	x	x	x
Gruppe 6	SA 2	SA 2		Saldo (2) Geldfluss aus der Investiven Gebarung (33 - 34)	x	x	x	-763.719,94	-750.000,00	-13.719,94
Gruppe 6	SA 3	SA 3		Saldo (3) Nettofinanzierungssaldo (Saldo 1 + Saldo 2)	x	x	x	-696.748,43	-983.000,00	286.251,57
Gruppe 6	SA 4	SA 4		Saldo (4) Geldfluss aus der Finanzierungstätigkeit (35 - 36)	x	x	x	-101.704,00	-101.700,00	-4,00
Gruppe 6	SA 5	SA 5		Saldo (5) Geldfluss aus der voranschlagswirksamen Gebarung (Saldo 3 + Saldo 4)	x	x	x	-798.452,43	-1.084.700,00	286.247,57

Abschnitt 61	MVAG Code	MVAG Code	Konto	Straßenbau	Ergebnisrechnung			Finanzierungsrechnung		
					RA 2023	VA 2023	Differenz	RA 2023	VA 2023	Differenz
Abschnitt 61	SA 0 / SA 1	SA 0 / SA 1		(0) Nettoergebnis (21 - 22) / Saldo (1) Geldfluss aus der Operativen Gebarung (31 - 32)	-1.052.234,73	-1.375.700,00	323.465,27	41.828,20	-257.900,00	299.728,20
Abschnitt 61	SA 00	SA 00		Nettoergebnis nach Zuweisung und Entnahmen von Haushaltsrücklagen (SA 0 + / - SU23)	-1.503.062,58	-1.476.300,00	-26.762,58	x	x	x
Abschnitt 61	SA 2	SA 2		Saldo (2) Geldfluss aus der Investiven Gebarung (33 - 34)	x	x	x	-637.896,01	-630.000,00	-7.896,01
Abschnitt 61	SA 3	SA 3		Saldo (3) Nettofinanzierungssaldo (Saldo 1 + Saldo 2)	x	x	x	-596.067,81	-887.900,00	291.832,19
Abschnitt 61	SA 4	SA 4		Saldo (4) Geldfluss aus der Finanzierungstätigkeit (35 - 36)	x	x	x	-101.704,00	-101.700,00	-4,00
Abschnitt 61	SA 5	SA 5		Saldo (5) Geldfluss aus der voranschlagswirksamen Gebarung (Saldo 3 + Saldo 4)	x	x	x	-697.771,81	-989.600,00	291.828,19

Unterabschnitt 612	MVAG Code	MVAG Code	Konto	Gemeindestraßen	Ergebnisrechnung			Finanzierungsrechnung		
					RA 2023	VA 2023	Differenz	RA 2023	VA 2023	Differenz
Unterabschnitt 612	SA 0 / SA 1	SA 0 / SA 1		(0) Nettoergebnis (21 - 22) / Saldo (1) Geldfluss aus der Operativen Gebarung (31 - 32)	-1.052.234,73	-1.335.700,00	283.465,27	41.828,20	-257.900,00	299.728,20
Unterabschnitt 612	SA 00	SA 00		Nettoergebnis nach Zuweisung und Entnahmen von Haushaltsrücklagen (SA 0 + / - SU23)	-1.503.062,58	-1.436.300,00	-66.762,58	x	x	x
Unterabschnitt 612	SA 2	SA 2		Saldo (2) Geldfluss aus der Investiven Gebarung (33 - 34)	x	x	x	-637.896,01	-590.000,00	-47.896,01
Unterabschnitt 612	SA 3	SA 3		Saldo (3) Nettofinanzierungssaldo (Saldo 1 + Saldo 2)	x	x	x	-596.067,81	-847.900,00	251.832,19
Unterabschnitt 612	SA 4	SA 4		Saldo (4) Geldfluss aus der Finanzierungstätigkeit (35 - 36)	x	x	x	-101.704,00	-101.700,00	-4,00
Unterabschnitt 612	SA 5	SA 5		Saldo (5) Geldfluss aus der voranschlagswirksamen Gebarung (Saldo 3 + Saldo 4)	x	x	x	-697.771,81	-949.600,00	251.828,19

Ansatz 612000	Bedekung	MVAG Code	MVAG Code	Konto	Gemeindestraßen	Ergebnisvoranschlag			Finanzierungsvoranschlag		
						RA 2023	VA 2023	Differenz	RA 2023	VA 2023	Differenz
<b>Operative Gebarung</b>											
1		211	311	x	Erträge aus der operativen Verwaltungstätigkeit / Einzahlungen aus der operativen Verwaltungstätigkeit	14.773,38	327.300,00	-312.526,62	14.773,38	327.300,00	-312.526,62
2		2114	3114		Erträge aus Leistungen / Einzahlungen aus Leistungen	11.088,98	73.800,00	-62.711,02	11.088,98	73.800,00	-62.711,02
612000				816009	Sonstige Erträge (Vergütungen)	11.088,98	73.800,00	-62.711,02	11.088,98	73.800,00	-62.711,02
2		2115	3115		Erträge aus Besitz und wirtschaftlicher Tätigkeit / Einzahlungen aus Besitz und wirtschaftlicher Tätigkeit	401,20	400,00	1,20	401,20	400,00	1,20
612000				811000	Miete- und Pächtertrag	401,20	400,00	1,20	401,20	400,00	1,20
2		2116	3116		Erträge aus Veräußerung und sonstige Erträge / Einzahlungen aus Veräußerung von geringwertigen Wirtschaftsgütern (GWG) und sonstige Einzahlungen	3.283,20	253.100,00	-249.816,80	3.283,20	253.100,00	-249.816,80
612000				829000	Sonstige Einnahmen	3.283,20	3.100,00	183,20	3.283,20	3.100,00	183,20
612000				829900	Sonstige Erträge - Verrechnung zwischen operativer Gebarung und Projekten	0,00	250.000,00	-250.000,00	0,00	250.000,00	-250.000,00
1		212	312	x	Erträge aus Transfers / Einzahlungen aus Transfers (ohne Kapitaltransfers)	709.773,16	355.600,00	354.173,16	691.546,73	336.600,00	354.946,73
2		2121	3121		Transferertrag von Trägern des öffentlichen Rechts / Transferzahlungen von Trägern des öffentlichen Rechts	685.646,73	331.200,00	354.446,73	685.646,73	331.200,00	354.446,73
612000				862130	Transfzlg.d.RHV/Abwasserbeseitigung	85.646,73	81.200,00	4.446,73	85.646,73	81.200,00	4.446,73
612000				871110	Kapitaltransfer von Ländern/BZ	600.000,00	250.000,00	350.000,00	600.000,00	250.000,00	350.000,00
2		2124	3124		Transferertrag von Haushalten und Organisationen ohne Erwerbscharakter / Transferzahlungen von Haushalten und Organisationen ohne Erwerbscharakter	5.900,00	5.400,00	500,00	5.900,00	5.400,00	500,00
612000				868000	Strafgelder	5.900,00	5.400,00	500,00	5.900,00	5.400,00	500,00
2		2127	x		Nicht finanzierungswirksamer Transferertrag / -	18.226,43	19.000,00	-773,57	x	x	x
612000				813000	Erträge aus der Auflösung von Investitionszuschüssen (Kapitaltransfers)	18.226,43	19.000,00	-773,57	x	x	x
<b>SU</b>		<b>21</b>	<b>31</b>	<b>x</b>	<b>Summe Erträge / Summe Einzahlungen operative Gebarung</b>	<b>724.546,54</b>	<b>682.900,00</b>	<b>41.646,54</b>	<b>706.320,11</b>	<b>663.900,00</b>	<b>42.420,11</b>
1		221	321	x	Personalaufwand / Auszahlungen aus Personalaufwand	595.828,96	603.800,00	-7.971,04	595.828,96	603.800,00	-7.971,04
2		2211	3211		Personalaufwand (Bezüge, Nebengeb., Mehrleistungen) / Auszahlungen für Personalaufwand (Bezüge, Nebengebühren und Mehrleistungsvergütungen)	477.347,23	479.100,00	-1.752,77	477.347,23	479.100,00	-1.752,77
612000				511000	VB-Arbeiter	421.553,87	422.700,00	-1.146,13	421.553,87	422.700,00	-1.146,13
612000				523000	Geldbezüge - Arbeiter nicht ganzj.besch.	0,00	1.300,00	-1.300,00	0,00	1.300,00	-1.300,00
612000				565000	Mehrleistungsvergütungen	53.391,44	53.000,00	391,44	53.391,44	53.000,00	391,44
612000				569000	Schmutzzulage	2.401,92	2.100,00	301,92	2.401,92	2.100,00	301,92
2		2212	3212		Gesetzlicher und freiwilliger Sozialaufwand / Auszahlungen für gesetzliche und freiwillige Sozialaufwendungen	118.481,73	124.700,00	-6.218,27	118.481,73	124.700,00	-6.218,27
612000				566000	Dienstjubiläum	5.982,96	5.800,00	182,96	5.982,96	5.800,00	182,96
612000				580000	Dienstgeberbeitr.f.Fam.Beih.	17.816,65	18.700,00	-883,35	17.816,65	18.700,00	-883,35
612000				582000	DGB zur sozialen Sicherheit	20.047,96	22.400,00	-2.352,04	20.047,96	22.400,00	-2.352,04

Ansatz 612000	Bedekung	MVAG Code	MVAG Code	Konto	Gemeindestraßen	Ergebnisvoranschlag			Finanzierungsvoranschlag		
						RA 2023	VA 2023	Differenz	RA 2023	VA 2023	Differenz
612000				582200	DGB KV / BVA VB I + VB II	74.634,16	77.800,00	-3.165,84	74.634,16	77.800,00	-3.165,84
1		222	322	x	Sachaufwand (ohne Transferaufwand) / Auszahlungen aus Sachaufwand (ohne Transferaufwand)	1.165.896,74	1.400.500,00	-234.603,26	54.833,41	303.700,00	-248.866,59
2		2221	3221		Gebrauchs- und Verbrauchsgüter, Handelswaren / Auszahlungen für Gebrauchs- und Verbrauchsgüter, Handelswaren	8.935,05	8.600,00	335,05	8.935,05	8.600,00	335,05
612000				400000	Sonstige Verbrauchsgüter	7.735,05	7.400,00	335,05	7.735,05	7.400,00	335,05
612000				400100	Weihnachtsgutscheine	1.200,00	1.200,00	0,00	1.200,00	1.200,00	0,00
2		2222	3222		Verwaltungs- und Betriebsaufwand / Auszahlungen für Verwaltungs- und Betriebsaufwand	1.945,28	1.800,00	145,28	1.945,28	1.800,00	145,28
612000				631000	Telekommunikationsdienste	922,00	900,00	22,00	922,00	900,00	22,00
612000				670000	Versicherungen	1.023,28	900,00	123,28	1.023,28	900,00	123,28
2		2223	3223		Leasing und Mietaufwand / Auszahlungen für Leasing und Mietaufwand	1.902,66	1.900,00	2,66	1.902,66	1.900,00	2,66
612000				700000	Mietzinse	1.902,66	1.900,00	2,66	1.902,66	1.900,00	2,66
2		2225	3225		Sonstiger Sachaufwand / Sonstige Auszahlungen aus Sachaufwand	42.050,42	291.400,00	-249.349,58	42.050,42	291.400,00	-249.349,58
612000				724000	Reisegebühren	52,60	300,00	-247,40	52,60	300,00	-247,40
612000				728000	Entgelte f.sonst.Leistungen	41.997,82	41.100,00	897,82	41.997,82	41.100,00	897,82
612000				729900	Sonstige Aufwendungen - Verrechnung zwischen operativer Gebarung und Projekten	0,00	250.000,00	-250.000,00	0,00	250.000,00	-250.000,00
2		2226	x		Nicht finanzierungswirksamer Sachaufwand / -	1.111.063,33	1.096.800,00	14.263,33	x	x	x
612000				680200	Planmäßige Abschreibung - Grundstückseinrichtungen und Infrastruktur	1.111.063,33	1.096.800,00	14.263,33	x	x	x
1		224	324	x	Finanzaufwand / Auszahlungen aus Finanzaufwand	13.829,54	14.300,00	-470,46	13.829,54	14.300,00	-470,46
2		2241	3241		Zinsen aus Finanzschulden, Finanzierungsleasing, Forderungskauf und derivativen Finanzinstrumenten mit Grundgeschäft / Auszahlungen für Zinsaufwand, für Finanzierungsleasing, für Forderungskauf, für Finanzschulden und derivative Finanzinstrumente mit Grundgeschäft	13.829,54	14.300,00	-470,46	13.829,54	14.300,00	-470,46
612000				650701	Zinsen für Finanzschulden in Euro - Finanzunternehmen im Inland	546,19	1.000,00	-453,81	546,19	1.000,00	-453,81
612000				650702	Zinsen für Finanzschulden in Euro - Finanzunternehmen im Inland	1.933,25	2.800,00	-866,75	1.933,25	2.800,00	-866,75
612000				650703	Zinsen für Finanzschulden in Euro - Finanzunternehmen im Inland	3.704,08	1.000,00	2.704,08	3.704,08	1.000,00	2.704,08
612000				650704	Zinsen für Finanzschulden in Euro - Finanzunternehmen im Inland	2.793,00	3.800,00	-1.007,00	2.793,00	3.800,00	-1.007,00
612000				650705	Zinsen für Finanzschulden in Euro - Finanzunternehmen im Inland	849,40	1.200,00	-350,60	849,40	1.200,00	-350,60
612000				650706	Zinsen für Finanzschulden in Euro - Finanzunternehmen im Inland	2.228,02	2.500,00	-271,98	2.228,02	2.500,00	-271,98
612000				650707	Zinsen für Finanzschulden in Euro - Finanzunternehmen im Inland	1.509,40	1.800,00	-290,60	1.509,40	1.800,00	-290,60
612000				650712	Zinsen für Finanzschulden in Euro - Finanzunternehmen im Inland	266,20	200,00	66,20	266,20	200,00	66,20
<b>SU</b>		<b>22</b>	<b>32</b>	<b>x</b>	<b>Summe Aufwendungen / Summe Auszahlungen operative Gebarung</b>	<b>1.775.555,24</b>	<b>2.018.600,00</b>	<b>-243.044,76</b>	<b>664.491,91</b>	<b>921.800,00</b>	<b>-257.308,09</b>
<b>SA 0 / SA 1</b>		<b>SA0</b>	<b>SA1</b>	<b>x</b>	<b>(0) Nettoergebnis (21 - 22) / Saldo (1) Geldfluss aus der Operativen Gebarung (31 - 32)</b>	<b>-1.051.008,70</b>	<b>-1.335.700,00</b>	<b>284.691,30</b>	<b>41.828,20</b>	<b>-257.900,00</b>	<b>299.728,20</b>
1		230	x	x	Entnahmen von Haushaltsrücklagen	149.172,15	149.400,00	-227,85	x	x	x
2		2301	x		Entnahmen von Haushaltsrücklagen	149.172,15	149.400,00	-227,85	x	x	x

Ansatz 612000	Bedekung	MVAG Code	MVAG Code	Konto	Gemeindestraßen	Ergebnisvoranschlag			Finanzierungsvoranschlag		
						RA 2023	VA 2023	Differenz	RA 2023	VA 2023	Differenz
612000				894200	Entnahmen von zweckgebundenen Haushaltsrücklagen	5.081,82	5.100,00	-18,18	x	x	x
612000				894201	Entnahmen von zweckgebundenen Haushaltsrücklagen	4.848,48	4.800,00	48,48	x	x	x
612000				894202	Entnahmen von zweckgebundenen Haushaltsrücklagen	343,75	300,00	43,75	x	x	x
612000				894203	Entnahmen von zweckgebundenen Haushaltsrücklagen	2.090,91	2.100,00	-9,09	x	x	x
612000				894204	Entnahmen von zweckgebundenen Haushaltsrücklagen	10.606,06	10.700,00	-93,94	x	x	x
612000				894205	Entnahmen von zweckgebundenen Haushaltsrücklagen	4.781,82	4.800,00	-18,18	x	x	x
612000				894206	Entnahmen von zweckgebundenen Haushaltsrücklagen	1.230,30	1.200,00	30,30	x	x	x
612000				894207	Entnahmen von zweckgebundenen Haushaltsrücklagen	2.793,94	2.800,00	-6,06	x	x	x
612000				894208	Entnahmen von zweckgebundenen Haushaltsrücklagen	53.030,30	53.000,00	30,30	x	x	x
612000				894209	Entnahmen von zweckgebundenen Haushaltsrücklagen	6.148,48	6.100,00	48,48	x	x	x
612000				894210	Entnahmen von zweckgebundenen Haushaltsrücklagen	1.515,15	1.500,00	15,15	x	x	x
612000				894211	Entnahmen von zweckgebundenen Haushaltsrücklagen	303,03	300,00	3,03	x	x	x
612000				894212	Entnahmen von zweckgebundenen Haushaltsrücklagen	2.272,73	2.300,00	-27,27	x	x	x
612000				894213	Entnahmen von zweckgebundenen Haushaltsrücklagen	4.242,42	4.200,00	42,42	x	x	x
612000				894214	Entnahmen von zweckgebundenen Haushaltsrücklagen	3.812,12	3.800,00	12,12	x	x	x
612000				894215	Entnahmen von zweckgebundenen Haushaltsrücklagen	3.763,64	3.800,00	-36,36	x	x	x
612000				894216	Entnahmen von zweckgebundenen Haushaltsrücklagen	6.363,64	6.600,00	-236,36	x	x	x
612000				894217	Entnahmen von zweckgebundenen Haushaltsrücklagen	6.424,24	6.400,00	24,24	x	x	x
612000				894218	Entnahmen von zweckgebundenen Haushaltsrücklagen	1.515,15	1.500,00	15,15	x	x	x
612000				894219	Entnahmen von zweckgebundenen Haushaltsrücklagen	1.212,12	1.200,00	12,12	x	x	x
612000				894220	Entnahmen von zweckgebundenen Haushaltsrücklagen	703,03	700,00	3,03	x	x	x
612000				894221	Entnahmen von zweckgebundenen Haushaltsrücklagen	10.937,50	11.000,00	-62,50	x	x	x
612000				894222	Entnahmen von zweckgebundenen Haushaltsrücklagen	7.575,76	7.600,00	-24,24	x	x	x
612000				894223	Entnahmen von zweckgebundenen Haushaltsrücklagen	7.575,76	7.600,00	-24,24	x	x	x
1		240	x	x	Zuweisung an Haushaltsrücklagen	600.000,00	250.000,00	350.000,00	x	x	x
2		2401	x		Zuweisung an Haushaltsrücklagen	600.000,00	250.000,00	350.000,00	x	x	x
612000				794222	Zuweisung an zweckgebundene Haushaltsrücklagen	250.000,00	0,00	250.000,00	x	x	x
612000				794223	Zuweisung an zweckgebundene Haushaltsrücklagen	350.000,00	250.000,00	100.000,00	x	x	x
SU		23	x	x	<b>Summe Haushaltsrücklagen</b>	<b>-450.827,85</b>	<b>-100.600,00</b>	<b>-350.227,85</b>	<b>x</b>	<b>x</b>	<b>x</b>
SA 00		SA 00	x	x	<b>Nettoergebnis nach Zuweisung und Entnahmen von Haushaltsrücklagen (SA 0 + / - SU23)</b>	<b>-1.501.836,55</b>	<b>-1.436.300,00</b>	<b>-65.536,55</b>	<b>x</b>	<b>x</b>	<b>x</b>

Investive Gebarung											
SU		x	33	x	Summe Einzahlungen investive Gebarung	x	x	x	0,00	0,00	0,00
1		x	341	x	Auszahlungen aus der Investitionstätigkeit	x	x	x	572.745,66	500.000,00	72.745,66
2		x	3412		Auszahlungen für den Erwerb von Grundstücken und Grundstückseinrichtungen	x	x	x	572.745,66	500.000,00	72.745,66



Ansatz 612000	Bedeckung	MVAG Code	MVAG Code	Konto	Gemeindestraßen	Ergebnisvoranschlag			Finanzierungsvoranschlag		
						RA 2023	VA 2023	Differenz	RA 2023	VA 2023	Differenz
612000				002000	Straßenbauten	x	x	x	572.745,66	500.000,00	72.745,66
SU		x	34		<b>Summe Auszahlungen investive Gebarung</b>	<b>x</b>	<b>x</b>	<b>x</b>	<b>572.745,66</b>	<b>500.000,00</b>	<b>72.745,66</b>
SA2		x	SA2		<b>Saldo (2) Geldfluss aus der Investiven Gebarung (33 - 34)</b>	<b>x</b>	<b>x</b>	<b>x</b>	<b>-572.745,66</b>	<b>-500.000,00</b>	<b>-72.745,66</b>
SA3		x	SA3		<b>Saldo (3) Nettofinanzierungssaldo (Saldo 1 + Saldo 2)</b>	<b>x</b>	<b>x</b>	<b>x</b>	<b>-530.917,46</b>	<b>-757.900,00</b>	<b>226.982,54</b>

Finanzierungstätigkeit											
SU		x	35		<b>Summe Einzahlungen aus der Finanzierungstätigkeit</b>	<b>x</b>	<b>x</b>	<b>x</b>	<b>0,00</b>	<b>0,00</b>	<b>0,00</b>
1		x	361	x	Auszahlungen aus der Tilgung von Finanzschulden	x	x	x	101.704,00	101.700,00	4,00
2		x	3614		Auszahlungen aus Finanzschulden	x	x	x	101.704,00	101.700,00	4,00
612000				346101	Investitionsdarlehen von Finanzunternehmen im Inland	x	x	x	12.104,00	12.100,00	4,00
612000				346102	Investitionsdarlehen von Finanzunternehmen im Inland	x	x	x	22.000,00	22.000,00	0,00
612000				346103	Investitionsdarlehen von Finanzunternehmen im Inland	x	x	x	7.200,00	7.200,00	0,00
612000				346104	Investitionsdarlehen von Finanzunternehmen im Inland	x	x	x	24.000,00	24.000,00	0,00
612000				346105	Investitionsdarlehen von Finanzunternehmen im Inland	x	x	x	7.200,00	7.200,00	0,00
612000				346106	Investitionsdarlehen von Finanzunternehmen im Inland	x	x	x	12.000,00	12.000,00	0,00
612000				346107	Investitionsdarlehen von Finanzunternehmen im Inland	x	x	x	7.200,00	7.200,00	0,00
612000				346112	Investitionsdarlehen von Finanzunternehmen im Inland	x	x	x	10.000,00	10.000,00	0,00
SU		x	36		<b>Summe Auszahlungen aus der Finanzierungstätigkeit</b>	<b>x</b>	<b>x</b>	<b>x</b>	<b>101.704,00</b>	<b>101.700,00</b>	<b>4,00</b>
SA4		x	SA4		<b>Saldo (4) Geldfluss aus der Finanzierungstätigkeit (35 - 36)</b>	<b>x</b>	<b>x</b>	<b>x</b>	<b>-101.704,00</b>	<b>-101.700,00</b>	<b>-4,00</b>
SA5		x	SA5		<b>Saldo (5) Geldfluss aus der voranschlagswirksamen Gebarung (Saldo 3 + Saldo 4)</b>	<b>x</b>	<b>x</b>	<b>x</b>	<b>-632.621,46</b>	<b>-859.600,00</b>	<b>226.978,54</b>

Ansatz 612100	Bedekung	MVAG Code	MVAG Code	Konto	Gemeindestraßen - HWS	Ergebnisvoranschlag			Finanzierungsvoranschlag		
						RA 2023	VA 2023	Differenz	RA 2023	VA 2023	Differenz
<b>Operative Gebarung</b>											
1		211	311	x	Erträge aus der operativen Verwaltungstätigkeit / Einzahlungen aus der operativen Verwaltungstätigkeit	0,00	45.000,00	-45.000,00	0,00	45.000,00	-45.000,00
2		2116	3116		Erträge aus Veräußerung und sonstige Erträge / Einzahlungen aus Veräußerung von geringwertigen Wirtschaftsgütern (GWG) und sonstige Einzahlungen	0,00	45.000,00	-45.000,00	0,00	45.000,00	-45.000,00
612100				829900	Sonstige Erträge - Verrechnung zwischen operativer Gebarung und Projekten	0,00	45.000,00	-45.000,00	0,00	45.000,00	-45.000,00
<b>SU</b>		<b>21</b>	<b>31</b>	<b>x</b>	<b>Summe Erträge / Summe Einzahlungen operative Gebarung</b>	<b>0,00</b>	<b>45.000,00</b>	<b>-45.000,00</b>	<b>0,00</b>	<b>45.000,00</b>	<b>-45.000,00</b>
1		222	322	x	Sachaufwand (ohne Transferaufwand) / Auszahlungen aus Sachaufwand (ohne Transferaufwand)	1.226,03	45.000,00	-43.773,97	0,00	45.000,00	-45.000,00
2		2225	3225		Sonstiger Sachaufwand / Sonstige Auszahlungen aus Sachaufwand	0,00	45.000,00	-45.000,00	0,00	45.000,00	-45.000,00
612100				729900	Sonstige Aufwendungen - Verrechnung zwischen operativer Gebarung und Projekten	0,00	45.000,00	-45.000,00	0,00	45.000,00	-45.000,00
2		2226	x		Nicht finanzierungswirksamer Sachaufwand / -	1.226,03	0,00	1.226,03	x	x	x
612100				680200	Planmäßige Abschreibung - Grundstückseinrichtungen und Infrastruktur	1.226,03	0,00	1.226,03	x	x	x
<b>SU</b>		<b>22</b>	<b>32</b>	<b>x</b>	<b>Summe Aufwendungen / Summe Auszahlungen operative Gebarung</b>	<b>1.226,03</b>	<b>45.000,00</b>	<b>-43.773,97</b>	<b>0,00</b>	<b>45.000,00</b>	<b>-45.000,00</b>
<b>SA 0 / SA 1</b>		<b>SA0</b>	<b>SA1</b>	<b>x</b>	<b>(0) Nettoergebnis (21 - 22) / Saldo (1) Geldfluss aus der Operativen Gebarung (31 - 32)</b>	<b>-1.226,03</b>	<b>0,00</b>	<b>-1.226,03</b>	<b>0,00</b>	<b>0,00</b>	<b>0,00</b>
<b>SU</b>		<b>23</b>	<b>x</b>	<b>x</b>	<b>Summe Haushaltsrücklagen</b>	<b>0,00</b>	<b>0,00</b>	<b>0,00</b>	<b>x</b>	<b>x</b>	<b>x</b>
<b>SA 00</b>		<b>SA 00</b>	<b>x</b>	<b>x</b>	<b>Nettoergebnis nach Zuweisung und Entnahmen von Haushaltsrücklagen (SA 0 + / - SU23)</b>	<b>-1.226,03</b>	<b>0,00</b>	<b>-1.226,03</b>	<b>x</b>	<b>x</b>	<b>x</b>

<b>Investive Gebarung</b>											
<b>SU</b>		<b>x</b>	<b>33</b>	<b>x</b>	<b>Summe Einzahlungen investive Gebarung</b>	<b>x</b>	<b>x</b>	<b>x</b>	<b>0,00</b>	<b>0,00</b>	<b>0,00</b>
1		x	341	x	Auszahlungen aus der Investitionstätigkeit	x	x	x	65.150,35	90.000,00	-24.849,65
2		x	3412		Auszahlungen für den Erwerb von Grundstücken und Grundstückseinrichtungen	x	x	x	65.150,35	90.000,00	-24.849,65
612100				002000	Straßenbauten - HWS	x	x	x	65.150,35	90.000,00	-24.849,65
<b>SU</b>		<b>x</b>	<b>34</b>		<b>Summe Auszahlungen investive Gebarung</b>	<b>x</b>	<b>x</b>	<b>x</b>	<b>65.150,35</b>	<b>90.000,00</b>	<b>-24.849,65</b>
<b>SA2</b>		<b>x</b>	<b>SA2</b>		<b>Saldo (2) Geldfluss aus der Investiven Gebarung (33 - 34)</b>	<b>x</b>	<b>x</b>	<b>x</b>	<b>-65.150,35</b>	<b>-90.000,00</b>	<b>24.849,65</b>
<b>SA3</b>		<b>x</b>	<b>SA3</b>		<b>Saldo (3) Nettofinanzierungssaldo (Saldo 1 + Saldo 2)</b>	<b>x</b>	<b>x</b>	<b>x</b>	<b>-65.150,35</b>	<b>-90.000,00</b>	<b>24.849,65</b>

<b>Finanzierungstätigkeit</b>											
<b>SU</b>		<b>x</b>	<b>35</b>		<b>Summe Einzahlungen aus der Finanzierungstätigkeit</b>	<b>x</b>	<b>x</b>	<b>x</b>	<b>0,00</b>	<b>0,00</b>	<b>0,00</b>
<b>SU</b>		<b>x</b>	<b>36</b>		<b>Summe Auszahlungen aus der Finanzierungstätigkeit</b>	<b>x</b>	<b>x</b>	<b>x</b>	<b>0,00</b>	<b>0,00</b>	<b>0,00</b>
<b>SA4</b>		<b>x</b>	<b>SA4</b>		<b>Saldo (4) Geldfluss aus der Finanzierungstätigkeit (35 - 36)</b>	<b>x</b>	<b>x</b>	<b>x</b>	<b>0,00</b>	<b>0,00</b>	<b>0,00</b>

Ansatz 612100	Bedeckung	MVAG Code	MVAG Code	Konto	Gemeindestraßen - HWS	Ergebnisvoranschlag			Finanzierungsvoranschlag		
						RA 2023	VA 2023	Differenz	RA 2023	VA 2023	Differenz
SA5		x	SA5		Saldo (5) Geldfluss aus der voranschlagswirksamen Gebarung (Saldo 3 + Saldo 4)	x	x	x	-65.150,35	-90.000,00	24.849,65

Unterabschnitt 616	MVAG Code	MVAG Code	Konto	Sonstige Straßen und Wege	Ergebnisrechnung			Finanzierungsrechnung		
					RA 2023	VA 2023	Differenz	RA 2023	VA 2023	Differenz
Unterabschnitt 616	SA 0 / SA 1	SA 0 / SA 1		(0) Nettoergebnis (21 - 22) / Saldo (1) Geldfluss aus der Operativen Gebarung (31 - 32)	0,00	-40.000,00	40.000,00	0,00	0,00	0,00
Unterabschnitt 616	SA 00	SA 00		Nettoergebnis nach Zuweisung und Entnahmen von Haushaltsrücklagen (SA 0 + / - SU23)	0,00	-40.000,00	40.000,00	x	x	x
Unterabschnitt 616	SA 2	SA 2		Saldo (2) Geldfluss aus der Investiven Gebarung (33 - 34)	x	x	x	0,00	-40.000,00	40.000,00
Unterabschnitt 616	SA 3	SA 3		Saldo (3) Nettofinanzierungssaldo (Saldo 1 + Saldo 2)	x	x	x	0,00	-40.000,00	40.000,00
Unterabschnitt 616	SA 4	SA 4		Saldo (4) Geldfluss aus der Finanzierungstätigkeit (35 - 36)	x	x	x	0,00	0,00	0,00
Unterabschnitt 616	SA 5	SA 5		Saldo (5) Geldfluss aus der voranschlagswirksamen Gebarung (Saldo 3 + Saldo 4)	x	x	x	0,00	-40.000,00	40.000,00

Ansatz 616000	Bedekung	MVAG Code	MVAG Code	Konto	Radwege	Ergebnisvoranschlag			Finanzierungsvoranschlag		
						RA 2023	VA 2023	Differenz	RA 2023	VA 2023	Differenz
<b>Operative Gebarung</b>											
SU		21	31	x	<b>Summe Erträge / Summe Einzahlungen operative Gebarung</b>	0,00	0,00	0,00	0,00	0,00	0,00
1		223	323	x	Transferaufwand (laufende Transfers und Kapitaltransfers) / Auszahlungen aus Transfers (ohne Kapitaltransfers)	0,00	40.000,00	-40.000,00	0,00	0,00	0,00
2		2231	3231		Transferaufwand an Träger des öffentlichen Rechts / Transferzahlungen an Träger des öffentlichen Rechts	0,00	40.000,00	-40.000,00	0,00	0,00	0,00
616000				774000	Kapitaltransfzlg.a.sonstige Träger	0,00	40.000,00	-40.000,00	x	x	x
SU		22	32	x	<b>Summe Aufwendungen / Summe Auszahlungen operative Gebarung</b>	0,00	40.000,00	-40.000,00	0,00	0,00	0,00
SA 0 / SA 1		SA0	SA1	x	<b>(0) Nettoergebnis (21 - 22) / Saldo (1) Geldfluss aus der Operativen Gebarung (31 - 32)</b>	0,00	-40.000,00	40.000,00	0,00	0,00	0,00
SU		23	x	x	<b>Summe Haushaltsrücklagen</b>	0,00	0,00	0,00	x	x	x
SA 00		SA 00	x	x	<b>Nettoergebnis nach Zuweisung und Entnahmen von Haushaltsrücklagen (SA 0 + / - SU23)</b>	0,00	-40.000,00	40.000,00	x	x	x

<b>Investive Gebarung</b>											
SU		x	33	x	<b>Summe Einzahlungen investive Gebarung</b>	x	x	x	0,00	0,00	0,00
1		x	343	x	Auszahlungen aus Kapitaltransfers	x	x	x	0,00	40.000,00	-40.000,00
2		x	3431		Kapitaltransferzahlungen an Träger des öffentlichen Rechts	x	x	x	0,00	40.000,00	-40.000,00
616000				774000	Kapitaltransfzlg.a.sonstige Träger	x	x	x	0,00	40.000,00	-40.000,00
SU		x	34		<b>Summe Auszahlungen investive Gebarung</b>	x	x	x	0,00	40.000,00	-40.000,00
SA2		x	SA2		<b>Saldo (2) Geldfluss aus der Investiven Gebarung (33 - 34)</b>	x	x	x	0,00	-40.000,00	40.000,00
SA3		x	SA3		<b>Saldo (3) Nettofinanzierungssaldo (Saldo 1 + Saldo 2)</b>	x	x	x	0,00	-40.000,00	40.000,00

<b>Finanzierungstätigkeit</b>											
SU		x	35		<b>Summe Einzahlungen aus der Finanzierungstätigkeit</b>	x	x	x	0,00	0,00	0,00
SU		x	36		<b>Summe Auszahlungen aus der Finanzierungstätigkeit</b>	x	x	x	0,00	0,00	0,00
SA4		x	SA4		<b>Saldo (4) Geldfluss aus der Finanzierungstätigkeit (35 - 36)</b>	x	x	x	0,00	0,00	0,00
SA5		x	SA5		<b>Saldo (5) Geldfluss aus der voranschlagswirksamen Gebarung (Saldo 3 + Saldo 4)</b>	x	x	x	0,00	-40.000,00	40.000,00

Abschnitt 63	MVAG Code	MVAG Code	Konto	Schutzwasserbau	Ergebnisrechnung			Finanzierungsrechnung		
					RA 2023	VA 2023	Differenz	RA 2023	VA 2023	Differenz
Abschnitt 63	SA 0 / SA 1	SA 0 / SA 1		(0) Nettoergebnis (21 - 22) / Saldo (1) Geldfluss aus der Operativen Gebarung (31 - 32)	-7.012,00	-16.000,00	8.988,00	-7.012,00	-16.000,00	8.988,00

Abschnitt 63	SA 00	SA 00		Nettoergebnis nach Zuweisung und Entnahmen von Haushaltsrücklagen (SA 0 + / - SU23)	-7.012,00	-16.000,00	8.988,00	x	x	x
Abschnitt 63	SA 2	SA 2		Saldo (2) Geldfluss aus der Investiven Gebarung (33 - 34)	x	x	x	0,00	0,00	0,00
Abschnitt 63	SA 3	SA 3		Saldo (3) Nettofinanzierungssaldo (Saldo 1 + Saldo 2)	x	x	x	-7.012,00	-16.000,00	8.988,00
Abschnitt 63	SA 4	SA 4		Saldo (4) Geldfluss aus der Finanzierungstätigkeit (35 - 36)	x	x	x	0,00	0,00	0,00
Abschnitt 63	SA 5	SA 5		Saldo (5) Geldfluss aus der voranschlagswirksamen Gebarung (Saldo 3 + Saldo 4)	x	x	x	-7.012,00	-16.000,00	8.988,00

Unterabschnitt 633	MVAG Code	MVAG Code	Konto	Wildbachverbauung	Ergebnisrechnung			Finanzierungsrechnung		
					RA 2023	VA 2023	Differenz	RA 2023	VA 2023	Differenz
Unterabschnitt 633	SA 0 / SA 1	SA 0 / SA 1		(0) Nettoergebnis (21 - 22) / Saldo (1) Geldfluss aus der Operativen Gebarung (31 - 32)	-7.000,00	-12.000,00	5.000,00	-7.000,00	-12.000,00	5.000,00
Unterabschnitt 633	SA 00	SA 00		Nettoergebnis nach Zuweisung und Entnahmen von Haushaltsrücklagen (SA 0 + / - SU23)	-7.000,00	-12.000,00	5.000,00	x	x	x
Unterabschnitt 633	SA 2	SA 2		Saldo (2) Geldfluss aus der Investiven Gebarung (33 - 34)	x	x	x	0,00	0,00	0,00
Unterabschnitt 633	SA 3	SA 3		Saldo (3) Nettofinanzierungssaldo (Saldo 1 + Saldo 2)	x	x	x	-7.000,00	-12.000,00	5.000,00
Unterabschnitt 633	SA 4	SA 4		Saldo (4) Geldfluss aus der Finanzierungstätigkeit (35 - 36)	x	x	x	0,00	0,00	0,00
Unterabschnitt 633	SA 5	SA 5		Saldo (5) Geldfluss aus der voranschlagswirksamen Gebarung (Saldo 3 + Saldo 4)	x	x	x	-7.000,00	-12.000,00	5.000,00

Ansatz 633000	Bedekung	MVAG Code	MVAG Code	Konto	Wildbachverbauung	Ergebnisvoranschlag			Finanzierungsvoranschlag		
						RA 2023	VA 2023	Differenz	RA 2023	VA 2023	Differenz
<b>Operative Gebarung</b>											
SU		21	31	x	Summe Erträge / Summe Einzahlungen operative Gebarung	0,00	0,00	0,00	0,00	0,00	0,00
1		223	323	x	Transferaufwand (laufende Transfers und Kapitaltransfers) / Auszahlungen aus Transfers (ohne Kapitaltransfers)	7.000,00	12.000,00	-5.000,00	7.000,00	12.000,00	-5.000,00
2		2231	3231		Transferaufwand an Träger des öffentlichen Rechts / Transferzahlungen an Träger des öffentlichen Rechts	7.000,00	12.000,00	-5.000,00	7.000,00	12.000,00	-5.000,00
633000				751100	lfd.Transferzahlungen/Land	7.000,00	12.000,00	-5.000,00	7.000,00	12.000,00	-5.000,00
SU		22	32	x	Summe Aufwendungen / Summe Auszahlungen operative Gebarung	7.000,00	12.000,00	-5.000,00	7.000,00	12.000,00	-5.000,00
SA 0 / SA 1		SA0	SA1	x	(0) Nettoergebnis (21 - 22) / Saldo (1) Geldfluss aus der Operativen Gebarung (31 - 32)	-7.000,00	-12.000,00	5.000,00	-7.000,00	-12.000,00	5.000,00
SU		23	x	x	Summe Haushaltsrücklagen	0,00	0,00	0,00	x	x	x
SA 00		SA 00	x	x	Nettoergebnis nach Zuweisung und Entnahmen von Haushaltsrücklagen (SA 0 + / - SU23)	-7.000,00	-12.000,00	5.000,00	x	x	x

<b>Investive Gebarung</b>											
SU		x	33	x	Summe Einzahlungen investive Gebarung	x	x	x	0,00	0,00	0,00
SU		x	34		Summe Auszahlungen investive Gebarung	x	x	x	0,00	0,00	0,00
SA2		x	SA2		Saldo (2) Geldfluss aus der Investiven Gebarung (33 - 34)	x	x	x	0,00	0,00	0,00
SA3		x	SA3		Saldo (3) Nettofinanzierungssaldo (Saldo 1 + Saldo 2)	x	x	x	-7.000,00	-12.000,00	5.000,00

<b>Finanzierungstätigkeit</b>											
SU		x	35		Summe Einzahlungen aus der Finanzierungstätigkeit	x	x	x	0,00	0,00	0,00
SU		x	36		Summe Auszahlungen aus der Finanzierungstätigkeit	x	x	x	0,00	0,00	0,00
SA4		x	SA4		Saldo (4) Geldfluss aus der Finanzierungstätigkeit (35 - 36)	x	x	x	0,00	0,00	0,00
SA5		x	SA5		Saldo (5) Geldfluss aus der voranschlagswirksamen Gebarung (Saldo 3 + Saldo 4)	x	x	x	-7.000,00	-12.000,00	5.000,00

Unterabschnitt 639	MVAG Code	MVAG Code	Konto	Sonstige Einrichtungen und Maßnahmen	Ergebnisrechnung			Finanzierungsrechnung		
					RA 2023	VA 2023	Differenz	RA 2023	VA 2023	Differenz
Unterabschnitt 639	SA 0 / SA 1	SA 0 / SA 1		(0) Nettoergebnis (21 - 22) / Saldo (1) Geldfluss aus der Operativen Gebarung (31 - 32)	-12,00	-4.000,00	3.988,00	-12,00	-4.000,00	3.988,00
Unterabschnitt 639	SA 00	SA 00		Nettoergebnis nach Zuweisung und Entnahmen von Haushaltsrücklagen (SA 0 + / - SU23)	-12,00	-4.000,00	3.988,00	x	x	x
Unterabschnitt 639	SA 2	SA 2		Saldo (2) Geldfluss aus der Investiven Gebarung (33 - 34)	x	x	x	0,00	0,00	0,00
Unterabschnitt 639	SA 3	SA 3		Saldo (3) Nettofinanzierungssaldo (Saldo 1 + Saldo 2)	x	x	x	-12,00	-4.000,00	3.988,00

Unterabschnitt 639	SA 4	SA 4		Saldo (4) Geldfluss aus der Finanzierungstätigkeit (35 - 36)	x	x	x	0,00	0,00	0,00
Unterabschnitt 639	SA 5	SA 5		Saldo (5) Geldfluss aus der voranschlagswirksamen Gebarung (Saldo 3 + Saldo 4)	x	x	x	-12,00	-4.000,00	3.988,00

Ansatz 639000	Bedekung	MVAG Code	MVAG Code	Konto	Sonst.Einricht.u.Maßn./Fluß-Bachregul.	Ergebnisvoranschlag			Finanzierungsvoranschlag		
						RA 2023	VA 2023	Differenz	RA 2023	VA 2023	Differenz
<b>Operative Gebarung</b>											
SU		21	31	x	Summe Erträge / Summe Einzahlungen operative Gebarung	0,00	0,00	0,00	0,00	0,00	0,00
1		222	322	x	Sachaufwand (ohne Transferaufwand) / Auszahlungen aus Sachaufwand (ohne Transferaufwand)	12,00	4.000,00	-3.988,00	12,00	4.000,00	-3.988,00
2		2224	3224		Instandhaltung / Auszahlungen für Instandhaltung	12,00	4.000,00	-3.988,00	12,00	4.000,00	-3.988,00
639000				610000	Instandhaltung	12,00	4.000,00	-3.988,00	12,00	4.000,00	-3.988,00
SU		22	32	x	Summe Aufwendungen / Summe Auszahlungen operative Gebarung	12,00	4.000,00	-3.988,00	12,00	4.000,00	-3.988,00
SA 0 / SA 1		SA0	SA1	x	(0) Nettoergebnis (21 - 22) / Saldo (1) Geldfluss aus der Operativen Gebarung (31 - 32)	-12,00	-4.000,00	3.988,00	-12,00	-4.000,00	3.988,00
SU		23	x	x	Summe Haushaltsrücklagen	0,00	0,00	0,00	x	x	x
SA 00		SA 00	x	x	Nettoergebnis nach Zuweisung und Entnahmen von Haushaltsrücklagen (SA 0 + / - SU23)	-12,00	-4.000,00	3.988,00	x	x	x

<b>Investive Gebarung</b>											
SU		x	33	x	Summe Einzahlungen investive Gebarung	x	x	x	0,00	0,00	0,00
SU		x	34		Summe Auszahlungen investive Gebarung	x	x	x	0,00	0,00	0,00
SA2		x	SA2		Saldo (2) Geldfluss aus der Investiven Gebarung (33 - 34)	x	x	x	0,00	0,00	0,00
SA3		x	SA3		Saldo (3) Nettofinanzierungssaldo (Saldo 1 + Saldo 2)	x	x	x	-12,00	-4.000,00	3.988,00

<b>Finanzierungstätigkeit</b>											
SU		x	35		Summe Einzahlungen aus der Finanzierungstätigkeit	x	x	x	0,00	0,00	0,00
SU		x	36		Summe Auszahlungen aus der Finanzierungstätigkeit	x	x	x	0,00	0,00	0,00
SA4		x	SA4		Saldo (4) Geldfluss aus der Finanzierungstätigkeit (35 - 36)	x	x	x	0,00	0,00	0,00
SA5		x	SA5		Saldo (5) Geldfluss aus der voranschlagswirksamen Gebarung (Saldo 3 + Saldo 4)	x	x	x	-12,00	-4.000,00	3.988,00

Abschnitt 64	MVAG Code	MVAG Code	Konto	Straßenverkehr	Ergebnisrechnung			Finanzierungsrechnung		
					RA 2023	VA 2023	Differenz	RA 2023	VA 2023	Differenz
Abschnitt 64	SA 0 / SA 1	SA 0 / SA 1		(0) Nettoergebnis (21 - 22) / Saldo (1) Geldfluss aus der Operativen Gebarung (31 - 32)	-4.300,15	-3.900,00	-400,15	-4.300,15	-3.900,00	-400,15
Abschnitt 64	SA 00	SA 00		Nettoergebnis nach Zuweisung und Entnahmen von Haushaltsrücklagen (SA 0 + / - SU23)	-4.300,15	-3.900,00	-400,15	x	x	x
Abschnitt 64	SA 2	SA 2		Saldo (2) Geldfluss aus der Investiven Gebarung (33 - 34)	x	x	x	0,00	0,00	0,00
Abschnitt 64	SA 3	SA 3		Saldo (3) Nettofinanzierungssaldo (Saldo 1 + Saldo 2)	x	x	x	-4.300,15	-3.900,00	-400,15



Abschnitt 64	SA 4	SA 4		Saldo (4) Geldfluss aus der Finanzierungstätigkeit (35 - 36)	x	x	x	0,00	0,00	0,00
Abschnitt 64	SA 5	SA 5		Saldo (5) Geldfluss aus der voranschlagswirksamen Gebarung (Saldo 3 + Saldo 4)	x	x	x	-4.300,15	-3.900,00	-400,15

Unterabschnitt 640	MVAG Code	MVAG Code	Konto	Einrichtungen und Maßnahmen nach der Straßenverkehrsordnung	Ergebnisrechnung			Finanzierungsrechnung		
					RA 2023	VA 2023	Differenz	RA 2023	VA 2023	Differenz
Unterabschnitt 640	SA 0 / SA 1	SA 0 / SA 1		(0) Nettoergebnis (21 - 22) / Saldo (1) Geldfluss aus der Operativen Gebarung (31 - 32)	-4.300,15	-3.900,00	-400,15	-4.300,15	-3.900,00	-400,15
Unterabschnitt 640	SA 00	SA 00		Nettoergebnis nach Zuweisung und Entnahmen von Haushaltsrücklagen (SA 0 + / - SU23)	-4.300,15	-3.900,00	-400,15	x	x	x
Unterabschnitt 640	SA 2	SA 2		Saldo (2) Geldfluss aus der Investiven Gebarung (33 - 34)	x	x	x	0,00	0,00	0,00
Unterabschnitt 640	SA 3	SA 3		Saldo (3) Nettofinanzierungssaldo (Saldo 1 + Saldo 2)	x	x	x	-4.300,15	-3.900,00	-400,15
Unterabschnitt 640	SA 4	SA 4		Saldo (4) Geldfluss aus der Finanzierungstätigkeit (35 - 36)	x	x	x	0,00	0,00	0,00
Unterabschnitt 640	SA 5	SA 5		Saldo (5) Geldfluss aus der voranschlagswirksamen Gebarung (Saldo 3 + Saldo 4)	x	x	x	-4.300,15	-3.900,00	-400,15

Ansatz 640000	Bedeckung	MVAG Code	MVAG Code	Konto	Einrichtungen und Maßnahmen n.d.Stvo.	Ergebnisvoranschlag			Finanzierungsvoranschlag		
						RA 2023	VA 2023	Differenz	RA 2023	VA 2023	Differenz
<b>Operative Gebarung</b>											
1		211	311	x	Erträge aus der operativen Verwaltungstätigkeit / Einzahlungen aus der operativen Verwaltungstätigkeit	1.147,99	1.200,00	-52,01	1.147,99	1.200,00	-52,01
2		2116	3116		Erträge aus Veräußerung und sonstige Erträge / Einzahlungen aus Veräußerung von geringwertigen Wirtschaftsgütern (GWG) und sonstige Einzahlungen	1.147,99	1.200,00	-52,01	1.147,99	1.200,00	-52,01
640000				828000	Rückersätze von Ausgaben	1.147,99	1.200,00	-52,01	1.147,99	1.200,00	-52,01
<b>SU</b>		<b>21</b>	<b>31</b>	<b>x</b>	<b>Summe Erträge / Summe Einzahlungen operative Gebarung</b>	<b>1.147,99</b>	<b>1.200,00</b>	<b>-52,01</b>	<b>1.147,99</b>	<b>1.200,00</b>	<b>-52,01</b>
1		222	322	x	Sachaufwand (ohne Transferaufwand) / Auszahlungen aus Sachaufwand (ohne Transferaufwand)	5.448,14	5.100,00	348,14	5.448,14	5.100,00	348,14
2		2221	3221		Gebrauchs- und Verbrauchsgüter, Handelswaren / Auszahlungen für Gebrauchs- und Verbrauchsgüter, Handelswaren	5.448,14	5.100,00	348,14	5.448,14	5.100,00	348,14
640000				400000	Verkehrszeichen	5.448,14	5.100,00	348,14	5.448,14	5.100,00	348,14
<b>SU</b>		<b>22</b>	<b>32</b>	<b>x</b>	<b>Summe Aufwendungen / Summe Auszahlungen operative Gebarung</b>	<b>5.448,14</b>	<b>5.100,00</b>	<b>348,14</b>	<b>5.448,14</b>	<b>5.100,00</b>	<b>348,14</b>
<b>SA 0 / SA 1</b>		<b>SA0</b>	<b>SA1</b>	<b>x</b>	<b>(0) Nettoergebnis (21 - 22) / Saldo (1) Geldfluss aus der Operativen Gebarung (31 - 32)</b>	<b>-4.300,15</b>	<b>-3.900,00</b>	<b>-400,15</b>	<b>-4.300,15</b>	<b>-3.900,00</b>	<b>-400,15</b>
<b>SU</b>		<b>23</b>	<b>x</b>	<b>x</b>	<b>Summe Haushaltsrücklagen</b>	<b>0,00</b>	<b>0,00</b>	<b>0,00</b>	<b>x</b>	<b>x</b>	<b>x</b>
<b>SA 00</b>		<b>SA 00</b>	<b>x</b>	<b>x</b>	<b>Nettoergebnis nach Zuweisung und Entnahmen von Haushaltsrücklagen (SA 0 + / - SU23)</b>	<b>-4.300,15</b>	<b>-3.900,00</b>	<b>-400,15</b>	<b>x</b>	<b>x</b>	<b>x</b>

<b>Investive Gebarung</b>											
<b>SU</b>		<b>x</b>	<b>33</b>	<b>x</b>	<b>Summe Einzahlungen investive Gebarung</b>	<b>x</b>	<b>x</b>	<b>x</b>	<b>0,00</b>	<b>0,00</b>	<b>0,00</b>
<b>SU</b>		<b>x</b>	<b>34</b>		<b>Summe Auszahlungen investive Gebarung</b>	<b>x</b>	<b>x</b>	<b>x</b>	<b>0,00</b>	<b>0,00</b>	<b>0,00</b>
<b>SA2</b>		<b>x</b>	<b>SA2</b>		<b>Saldo (2) Geldfluss aus der Investiven Gebarung (33 - 34)</b>	<b>x</b>	<b>x</b>	<b>x</b>	<b>0,00</b>	<b>0,00</b>	<b>0,00</b>
<b>SA3</b>		<b>x</b>	<b>SA3</b>		<b>Saldo (3) Nettofinanzierungssaldo (Saldo 1 + Saldo 2)</b>	<b>x</b>	<b>x</b>	<b>x</b>	<b>-4.300,15</b>	<b>-3.900,00</b>	<b>-400,15</b>

<b>Finanzierungstätigkeit</b>											
<b>SU</b>		<b>x</b>	<b>35</b>		<b>Summe Einzahlungen aus der Finanzierungstätigkeit</b>	<b>x</b>	<b>x</b>	<b>x</b>	<b>0,00</b>	<b>0,00</b>	<b>0,00</b>
<b>SU</b>		<b>x</b>	<b>36</b>		<b>Summe Auszahlungen aus der Finanzierungstätigkeit</b>	<b>x</b>	<b>x</b>	<b>x</b>	<b>0,00</b>	<b>0,00</b>	<b>0,00</b>
<b>SA4</b>		<b>x</b>	<b>SA4</b>		<b>Saldo (4) Geldfluss aus der Finanzierungstätigkeit (35 - 36)</b>	<b>x</b>	<b>x</b>	<b>x</b>	<b>0,00</b>	<b>0,00</b>	<b>0,00</b>
<b>SA5</b>		<b>x</b>	<b>SA5</b>		<b>Saldo (5) Geldfluss aus der voranschlagswirksamen Gebarung (Saldo 3 + Saldo 4)</b>	<b>x</b>	<b>x</b>	<b>x</b>	<b>-4.300,15</b>	<b>-3.900,00</b>	<b>-400,15</b>

	<b>Ergebnisrechnung</b>	<b>Finanzierungsrechnung</b>
--	-------------------------	------------------------------

Abschnitt 68	MVAG Code	MVAG Code	Konto	Post- und Telekommunikationsdienste	RA 2023	VA 2023	Differenz	RA 2023	VA 2023	Differenz
Abschnitt 68	SA 0 / SA 1	SA 0 / SA 1		(0) Nettoergebnis (21 - 22) / Saldo (1) Geldfluss aus der Operativen Gebarung (31 - 32)	-59.764,83	-54.600,00	-5.164,83	60.000,00	60.000,00	0,00
Abschnitt 68	SA 00	SA 00		Nettoergebnis nach Zuweisung und Entnahmen von Haushaltsrücklagen (SA 0 + / - SU23)	-59.764,83	-54.600,00	-5.164,83	x	x	x
Abschnitt 68	SA 2	SA 2		Saldo (2) Geldfluss aus der Investiven Gebarung (33 - 34)	x	x	x	-125.823,93	-120.000,00	-5.823,93
Abschnitt 68	SA 3	SA 3		Saldo (3) Nettofinanzierungssaldo (Saldo 1 + Saldo 2)	x	x	x	-65.823,93	-60.000,00	-5.823,93
Abschnitt 68	SA 4	SA 4		Saldo (4) Geldfluss aus der Finanzierungstätigkeit (35 - 36)	x	x	x	0,00	0,00	0,00
Abschnitt 68	SA 5	SA 5		Saldo (5) Geldfluss aus der voranschlagswirksamen Gebarung (Saldo 3 + Saldo 4)	x	x	x	-65.823,93	-60.000,00	-5.823,93

Unterabschnitt 680	MVAG Code	MVAG Code	Konto	Post- und Telekommunikationsdienste	Ergebnisrechnung			Finanzierungsrechnung		
					RA 2023	VA 2023	Differenz	RA 2023	VA 2023	Differenz
Unterabschnitt 680	SA 0 / SA 1	SA 0 / SA 1		(0) Nettoergebnis (21 - 22) / Saldo (1) Geldfluss aus der Operativen Gebarung (31 - 32)	-59.764,83	-54.600,00	-5.164,83	60.000,00	60.000,00	0,00
Unterabschnitt 680	SA 00	SA 00		Nettoergebnis nach Zuweisung und Entnahmen von Haushaltsrücklagen (SA 0 + / - SU23)	-59.764,83	-54.600,00	-5.164,83	x	x	x
Unterabschnitt 680	SA 2	SA 2		Saldo (2) Geldfluss aus der Investiven Gebarung (33 - 34)	x	x	x	-125.823,93	-120.000,00	-5.823,93
Unterabschnitt 680	SA 3	SA 3		Saldo (3) Nettofinanzierungssaldo (Saldo 1 + Saldo 2)	x	x	x	-65.823,93	-60.000,00	-5.823,93
Unterabschnitt 680	SA 4	SA 4		Saldo (4) Geldfluss aus der Finanzierungstätigkeit (35 - 36)	x	x	x	0,00	0,00	0,00
Unterabschnitt 680	SA 5	SA 5		Saldo (5) Geldfluss aus der voranschlagswirksamen Gebarung (Saldo 3 + Saldo 4)	x	x	x	-65.823,93	-60.000,00	-5.823,93

Ansatz 680000	Bedekung	MVAG Code	MVAG Code	Konto	Telekommunikation/Internet	Ergebnisvoranschlag			Finanzierungsvoranschlag		
						RA 2023	VA 2023	Differenz	RA 2023	VA 2023	Differenz
<b>Operative Gebarung</b>											
1		211	311	x	Erträge aus der operativen Verwaltungstätigkeit / Einzahlungen aus der operativen Verwaltungstätigkeit	0,00	60.000,00	-60.000,00	0,00	60.000,00	-60.000,00
2		2116	3116		Erträge aus Veräußerung und sonstige Erträge / Einzahlungen aus Veräußerung von geringwertigen Wirtschaftsgütern (GWG) und sonstige Einzahlungen	0,00	60.000,00	-60.000,00	0,00	60.000,00	-60.000,00
680000				829900	Sonstige Erträge - Verrechnung zwischen operativer Gebarung und Projekten	0,00	60.000,00	-60.000,00	0,00	60.000,00	-60.000,00
1		212	312	x	Erträge aus Transfers / Einzahlungen aus Transfers (ohne Kapitaltransfers)	66.059,10	65.400,00	659,10	60.000,00	60.000,00	0,00
2		2121	3121		Transferertrag von Trägern des öffentlichen Rechts / Transferzahlungen von Trägern des öffentlichen Rechts	60.000,00	60.000,00	0,00	60.000,00	60.000,00	0,00
680000				871100	Kapitaltransfers aus Gemeinde-Bedarfszuweisungsmittel - investive Vorhaben	60.000,00	60.000,00	0,00	60.000,00	60.000,00	0,00
2		2127	x		Nicht finanzierungswirksamer Transferertrag / -	6.059,10	5.400,00	659,10	x	x	x
680000				813000	Erträge aus der Auflösung von Investitionszuschüssen (Kapitaltransfers)	6.059,10	5.400,00	659,10	x	x	x
<b>SU</b>		<b>21</b>	<b>31</b>	<b>x</b>	<b>Summe Erträge / Summe Einzahlungen operative Gebarung</b>	<b>66.059,10</b>	<b>125.400,00</b>	<b>-59.340,90</b>	<b>60.000,00</b>	<b>120.000,00</b>	<b>-60.000,00</b>
1		222	322	x	Sachaufwand (ohne Transferaufwand) / Auszahlungen aus Sachaufwand (ohne Transferaufwand)	0,00	60.000,00	-60.000,00	0,00	60.000,00	-60.000,00
2		2225	3225		Sonstiger Sachaufwand / Sonstige Auszahlungen aus Sachaufwand	0,00	60.000,00	-60.000,00	0,00	60.000,00	-60.000,00
680000				729900	Sonstige Aufwendungen - Verrechnung zwischen operativer Gebarung und Projekten	0,00	60.000,00	-60.000,00	0,00	60.000,00	-60.000,00
1		223	323	x	Transferaufwand (laufende Transfers und Kapitaltransfers) / Auszahlungen aus Transfers (ohne Kapitaltransfers)	125.823,93	120.000,00	5.823,93	0,00	0,00	0,00
2		2233	3233		Transferaufwand an Unternehmen (mit Finanzunternehmen) / Transferzahlungen an Unternehmen (inkl. Finanzunternehmen)	125.823,93	120.000,00	5.823,93	0,00	0,00	0,00
680000				775000	Kapitaltransf.a.Unternehmen	125.823,93	120.000,00	5.823,93	x	x	x
<b>SU</b>		<b>22</b>	<b>32</b>	<b>x</b>	<b>Summe Aufwendungen / Summe Auszahlungen operative Gebarung</b>	<b>125.823,93</b>	<b>180.000,00</b>	<b>-54.176,07</b>	<b>0,00</b>	<b>60.000,00</b>	<b>-60.000,00</b>
<b>SA 0 / SA 1</b>		<b>SA0</b>	<b>SA1</b>	<b>x</b>	<b>(0) Nettoergebnis (21 - 22) / Saldo (1) Geldfluss aus der Operativen Gebarung (31 - 32)</b>	<b>-59.764,83</b>	<b>-54.600,00</b>	<b>-5.164,83</b>	<b>60.000,00</b>	<b>60.000,00</b>	<b>0,00</b>
1		230	x	x	Entnahmen von Haushaltsrücklagen	60.000,00	0,00	60.000,00	x	x	x
2		2301	x		Entnahmen von Haushaltsrücklagen	60.000,00	0,00	60.000,00	x	x	x
680000				894201	Entnahmen von zweckgebundenen Haushaltsrücklagen gemäß § 191 StGHVO	60.000,00	0,00	60.000,00	x	x	x
1		240	x	x	Zuweisung an Haushaltsrücklagen	60.000,00	0,00	60.000,00	x	x	x
2		2401	x		Zuweisung an Haushaltsrücklagen	60.000,00	0,00	60.000,00	x	x	x
680000				794201	Zuweisung an zweckgebundene Haushaltsrücklagen gemäß § 191 StGHVO	60.000,00	0,00	60.000,00	x	x	x
<b>SU</b>		<b>23</b>	<b>x</b>	<b>x</b>	<b>Summe Haushaltsrücklagen</b>	<b>0,00</b>	<b>0,00</b>	<b>0,00</b>	<b>x</b>	<b>x</b>	<b>x</b>
<b>SA 00</b>		<b>SA 00</b>	<b>x</b>	<b>x</b>	<b>Nettoergebnis nach Zuweisung und Entnahmen von Haushaltsrücklagen (SA 0 + / - SU23)</b>	<b>-59.764,83</b>	<b>-54.600,00</b>	<b>-5.164,83</b>	<b>x</b>	<b>x</b>	<b>x</b>

Ansatz 680000	Bedienung	MVAG Code	MVAG Code	Konto	Telekommunikation/Internet	Ergebnisvoranschlag			Finanzierungsvoranschlag		
						RA 2023	VA 2023	Differenz	RA 2023	VA 2023	Differenz

Investive Gebarung											
SU		x	33	x	Summe Einzahlungen investive Gebarung	x	x	x	0,00	0,00	0,00
1		x	343	x	Auszahlungen aus Kapitaltransfers	x	x	x	125.823,93	120.000,00	5.823,93
2		x	3433		Kapitaltransferzahlungen an Unternehmen (Finanzunternehmen)	x	x	x	125.823,93	120.000,00	5.823,93
680000				775000	Kapitaltransf.a.Unternehmen	x	x	x	125.823,93	120.000,00	5.823,93
SU		x	34		Summe Auszahlungen investive Gebarung	x	x	x	125.823,93	120.000,00	5.823,93
SA2		x	SA2		Saldo (2) Geldfluss aus der Investiven Gebarung (33 - 34)	x	x	x	-125.823,93	-120.000,00	-5.823,93
SA3		x	SA3		Saldo (3) Nettofinanzierungssaldo (Saldo 1 + Saldo 2)	x	x	x	-65.823,93	-60.000,00	-5.823,93

Finanzierungstätigkeit											
SU		x	35		Summe Einzahlungen aus der Finanzierungstätigkeit	x	x	x	0,00	0,00	0,00
SU		x	36		Summe Auszahlungen aus der Finanzierungstätigkeit	x	x	x	0,00	0,00	0,00
SA4		x	SA4		Saldo (4) Geldfluss aus der Finanzierungstätigkeit (35 - 36)	x	x	x	0,00	0,00	0,00
SA5		x	SA5		Saldo (5) Geldfluss aus der voranschlagswirksamen Gebarung (Saldo 3 + Saldo 4)	x	x	x	-65.823,93	-60.000,00	-5.823,93

Abschnitt 69	MVAG Code	MVAG Code	Konto	Verkehr, Sonstiges	Ergebnisrechnung			Finanzierungsrechnung		
					RA 2023	VA 2023	Differenz	RA 2023	VA 2023	Differenz
Abschnitt 69	SA 0 / SA 1	SA 0 / SA 1		(0) Nettoergebnis (21 - 22) / Saldo (1) Geldfluss aus der Operativen Gebarung (31 - 32)	-23.544,54	-15.200,00	-8.344,54	-23.544,54	-15.200,00	-8.344,54
Abschnitt 69	SA 00	SA 00		Nettoergebnis nach Zuweisung und Entnahmen von Haushaltsrücklagen (SA 0 + / - SU23)	-23.544,54	-15.200,00	-8.344,54	x	x	x
Abschnitt 69	SA 2	SA 2		Saldo (2) Geldfluss aus der Investiven Gebarung (33 - 34)	x	x	x	0,00	0,00	0,00
Abschnitt 69	SA 3	SA 3		Saldo (3) Nettofinanzierungssaldo (Saldo 1 + Saldo 2)	x	x	x	-23.544,54	-15.200,00	-8.344,54
Abschnitt 69	SA 4	SA 4		Saldo (4) Geldfluss aus der Finanzierungstätigkeit (35 - 36)	x	x	x	0,00	0,00	0,00
Abschnitt 69	SA 5	SA 5		Saldo (5) Geldfluss aus der voranschlagswirksamen Gebarung (Saldo 3 + Saldo 4)	x	x	x	-23.544,54	-15.200,00	-8.344,54

Unterabschnitt 690	MVAG Code	MVAG Code	Konto	Verkehr, Sonstiges	Ergebnisrechnung			Finanzierungsrechnung		
					RA 2023	VA 2023	Differenz	RA 2023	VA 2023	Differenz

Unterabschnitt 690	SA 0 / SA 1	SA 0 / SA 1	(0) Nettoergebnis (21 - 22) / Saldo (1) Geldfluss aus der Operativen Gebarung (31 - 32)	-23.544,54	-15.200,00	-8.344,54	-23.544,54	-15.200,00	-8.344,54
Unterabschnitt 690	SA 00	SA 00	Nettoergebnis nach Zuweisung und Entnahmen von Haushaltsrücklagen (SA 0 + / - SU23)	-23.544,54	-15.200,00	-8.344,54	x	x	x
Unterabschnitt 690	SA 2	SA 2	Saldo (2) Geldfluss aus der Investiven Gebarung (33 - 34)	x	x	x	0,00	0,00	0,00
Unterabschnitt 690	SA 3	SA 3	Saldo (3) Nettofinanzierungssaldo (Saldo 1 + Saldo 2)	x	x	x	-23.544,54	-15.200,00	-8.344,54
Unterabschnitt 690	SA 4	SA 4	Saldo (4) Geldfluss aus der Finanzierungstätigkeit (35 - 36)	x	x	x	0,00	0,00	0,00
Unterabschnitt 690	SA 5	SA 5	Saldo (5) Geldfluss aus der voranschlagswirksamen Gebarung (Saldo 3 + Saldo 4)	x	x	x	-23.544,54	-15.200,00	-8.344,54

Ansatz 690000	Bedekung	MVAG Code	MVAG Code	Konto	Verkehr	Ergebnisvoranschlag			Finanzierungsvoranschlag		
						RA 2023	VA 2023	Differenz	RA 2023	VA 2023	Differenz
<b>Operative Gebarung</b>											
SU		21	31	x	Summe Erträge / Summe Einzahlungen operative Gebarung	0,00	0,00	0,00	0,00	0,00	0,00
1		223	323	x	Transferaufwand (laufende Transfers und Kapitaltransfers) / Auszahlungen aus Transfers (ohne Kapitaltransfers)	23.544,54	15.200,00	8.344,54	23.544,54	15.200,00	8.344,54
2		2233	3233		Transferaufwand an Unternehmen (mit Finanzunternehmen) / Transferzahlungen an Unternehmen (inkl. Finanzunternehmen)	23.544,54	15.200,00	8.344,54	23.544,54	15.200,00	8.344,54
690000				755100	Lfd.Transfzlg.a.Untern./MikroÖV	23.544,54	15.200,00	8.344,54	23.544,54	15.200,00	8.344,54
SU		22	32	x	Summe Aufwendungen / Summe Auszahlungen operative Gebarung	23.544,54	15.200,00	8.344,54	23.544,54	15.200,00	8.344,54
SA 0 / SA 1		SA0	SA1	x	(0) Nettoergebnis (21 - 22) / Saldo (1) Geldfluss aus der Operativen Gebarung (31 - 32)	-23.544,54	-15.200,00	-8.344,54	-23.544,54	-15.200,00	-8.344,54
SU		23	x	x	Summe Haushaltsrücklagen	0,00	0,00	0,00	x	x	x
SA 00		SA 00	x	x	Nettoergebnis nach Zuweisung und Entnahmen von Haushaltsrücklagen (SA 0 + / - SU23)	-23.544,54	-15.200,00	-8.344,54	x	x	x

<b>Investive Gebarung</b>											
SU		x	33	x	Summe Einzahlungen investive Gebarung	x	x	x	0,00	0,00	0,00
SU		x	34		Summe Auszahlungen investive Gebarung	x	x	x	0,00	0,00	0,00
SA2		x	SA2		Saldo (2) Geldfluss aus der Investiven Gebarung (33 - 34)	x	x	x	0,00	0,00	0,00
SA3		x	SA3		Saldo (3) Nettofinanzierungssaldo (Saldo 1 + Saldo 2)	x	x	x	-23.544,54	-15.200,00	-8.344,54

<b>Finanzierungstätigkeit</b>											
SU		x	35		Summe Einzahlungen aus der Finanzierungstätigkeit	x	x	x	0,00	0,00	0,00
SU		x	36		Summe Auszahlungen aus der Finanzierungstätigkeit	x	x	x	0,00	0,00	0,00
SA4		x	SA4		Saldo (4) Geldfluss aus der Finanzierungstätigkeit (35 - 36)	x	x	x	0,00	0,00	0,00
SA5		x	SA5		Saldo (5) Geldfluss aus der voranschlagswirksamen Gebarung (Saldo 3 + Saldo 4)	x	x	x	-23.544,54	-15.200,00	-8.344,54

Gruppe 7	MVAG Code	MVAG Code	Konto	Wirtschaftsförderung	Ergebnisrechnung			Finanzierungsrechnung		
					RA 2023	VA 2023	Differenz	RA 2023	VA 2023	Differenz
Gruppe 7	SA 0 / SA 1	SA 0 / SA 1		(0) Nettoergebnis (21 - 22) / Saldo (1) Geldfluss aus der Operativen Gebarung (31 - 32)	-288.396,61	-235.700,00	-52.696,61	-183.828,95	-104.500,00	-79.328,95
Gruppe 7	SA 00	SA 00		Nettoergebnis nach Zuweisung und Entnahmen von Haushaltsrücklagen (SA 0 + / - SU23)	-288.396,61	-214.300,00	-74.096,61	x	x	x
Gruppe 7	SA 2	SA 2		Saldo (2) Geldfluss aus der Investiven Gebarung (33 - 34)	x	x	x	-48.415,66	-75.000,00	26.584,34
Gruppe 7	SA 3	SA 3		Saldo (3) Nettofinanzierungssaldo (Saldo 1 + Saldo 2)	x	x	x	-232.244,61	-179.500,00	-52.744,61
Gruppe 7	SA 4	SA 4		Saldo (4) Geldfluss aus der Finanzierungstätigkeit (35 - 36)	x	x	x	0,00	0,00	0,00
Gruppe 7	SA 5	SA 5		Saldo (5) Geldfluss aus der voranschlagswirksamen Gebarung (Saldo 3 + Saldo 4)	x	x	x	-232.244,61	-179.500,00	-52.744,61

Abschnitt 71	MVAG Code	MVAG Code	Konto	Grundlagenverbesserung in der Land- und Forstwirtschaft	Ergebnisrechnung			Finanzierungsrechnung		
					RA 2023	VA 2023	Differenz	RA 2023	VA 2023	Differenz
Abschnitt 71	SA 0 / SA 1	SA 0 / SA 1		(0) Nettoergebnis (21 - 22) / Saldo (1) Geldfluss aus der Operativen Gebarung (31 - 32)	-13.375,66	-15.000,00	1.624,34	0,00	0,00	0,00
Abschnitt 71	SA 00	SA 00		Nettoergebnis nach Zuweisung und Entnahmen von Haushaltsrücklagen (SA 0 + / - SU23)	-13.375,66	-15.000,00	1.624,34	x	x	x
Abschnitt 71	SA 2	SA 2		Saldo (2) Geldfluss aus der Investiven Gebarung (33 - 34)	x	x	x	-13.375,66	-15.000,00	1.624,34
Abschnitt 71	SA 3	SA 3		Saldo (3) Nettofinanzierungssaldo (Saldo 1 + Saldo 2)	x	x	x	-13.375,66	-15.000,00	1.624,34
Abschnitt 71	SA 4	SA 4		Saldo (4) Geldfluss aus der Finanzierungstätigkeit (35 - 36)	x	x	x	0,00	0,00	0,00
Abschnitt 71	SA 5	SA 5		Saldo (5) Geldfluss aus der voranschlagswirksamen Gebarung (Saldo 3 + Saldo 4)	x	x	x	-13.375,66	-15.000,00	1.624,34

Unterabschnitt 710	MVAG Code	MVAG Code	Konto	Land- und forstwirtschaftlicher Wegebau	Ergebnisrechnung			Finanzierungsrechnung		
					RA 2023	VA 2023	Differenz	RA 2023	VA 2023	Differenz
Unterabschnitt 710	SA 0 / SA 1	SA 0 / SA 1		(0) Nettoergebnis (21 - 22) / Saldo (1) Geldfluss aus der Operativen Gebarung (31 - 32)	-13.375,66	-15.000,00	1.624,34	0,00	0,00	0,00
Unterabschnitt 710	SA 00	SA 00		Nettoergebnis nach Zuweisung und Entnahmen von Haushaltsrücklagen (SA 0 + / - SU23)	-13.375,66	-15.000,00	1.624,34	x	x	x
Unterabschnitt 710	SA 2	SA 2		Saldo (2) Geldfluss aus der Investiven Gebarung (33 - 34)	x	x	x	-13.375,66	-15.000,00	1.624,34
Unterabschnitt 710	SA 3	SA 3		Saldo (3) Nettofinanzierungssaldo (Saldo 1 + Saldo 2)	x	x	x	-13.375,66	-15.000,00	1.624,34
Unterabschnitt 710	SA 4	SA 4		Saldo (4) Geldfluss aus der Finanzierungstätigkeit (35 - 36)	x	x	x	0,00	0,00	0,00
Unterabschnitt 710	SA 5	SA 5		Saldo (5) Geldfluss aus der voranschlagswirksamen Gebarung (Saldo 3 + Saldo 4)	x	x	x	-13.375,66	-15.000,00	1.624,34



Ansatz 710000	Bedekung	MVAG Code	MVAG Code	Konto	Land- und forstwirtschaftlicher Wegebau	Ergebnisvoranschlag			Finanzierungsvoranschlag		
						RA 2023	VA 2023	Differenz	RA 2023	VA 2023	Differenz
<b>Operative Gebarung</b>											
SU		21	31	x	<b>Summe Erträge / Summe Einzahlungen operative Gebarung</b>	<b>0,00</b>	<b>0,00</b>	<b>0,00</b>	<b>0,00</b>	<b>0,00</b>	<b>0,00</b>
1		223	323	x	Transferaufwand (laufende Transfers und Kapitaltransfers) / Auszahlungen aus Transfers (ohne Kapitaltransfers)	13.375,66	15.000,00	-1.624,34	0,00	0,00	0,00
2		2234	3234		Transferaufwand an Haushalte und Organisationen ohne Erwerbscharakter / Transferzahlungen an Haushalte und Organisationen ohne Erwerbscharakter	13.375,66	15.000,00	-1.624,34	0,00	0,00	0,00
710000				778000	Kapitaltransferzahlungen an private Haushalte	13.375,66	15.000,00	-1.624,34	x	x	x
SU		22	32	x	<b>Summe Aufwendungen / Summe Auszahlungen operative Gebarung</b>	<b>13.375,66</b>	<b>15.000,00</b>	<b>-1.624,34</b>	<b>0,00</b>	<b>0,00</b>	<b>0,00</b>
SA 0 / SA 1		SA0	SA1	x	<b>(0) Nettoergebnis (21 - 22) / Saldo (1) Geldfluss aus der Operativen Gebarung (31 - 32)</b>	<b>-13.375,66</b>	<b>-15.000,00</b>	<b>1.624,34</b>	<b>0,00</b>	<b>0,00</b>	<b>0,00</b>
SU		23	x	x	<b>Summe Haushaltsrücklagen</b>	<b>0,00</b>	<b>0,00</b>	<b>0,00</b>	<b>x</b>	<b>x</b>	<b>x</b>
SA 00		SA 00	x	x	<b>Nettoergebnis nach Zuweisung und Entnahmen von Haushaltsrücklagen (SA 0 + / - SU23)</b>	<b>-13.375,66</b>	<b>-15.000,00</b>	<b>1.624,34</b>	<b>x</b>	<b>x</b>	<b>x</b>

<b>Investive Gebarung</b>											
SU		x	33	x	<b>Summe Einzahlungen investive Gebarung</b>	<b>x</b>	<b>x</b>	<b>x</b>	<b>0,00</b>	<b>0,00</b>	<b>0,00</b>
1		x	343	x	Auszahlungen aus Kapitaltransfers	x	x	x	13.375,66	15.000,00	-1.624,34
2		x	3434		Kapitaltransferzahlungen an Haushalte und Organisationen ohne Erwerbscharakter	x	x	x	13.375,66	15.000,00	-1.624,34
710000				778000	Kapitaltransferzahlungen an private Haushalte	x	x	x	13.375,66	15.000,00	-1.624,34
SU		x	34		<b>Summe Auszahlungen investive Gebarung</b>	<b>x</b>	<b>x</b>	<b>x</b>	<b>13.375,66</b>	<b>15.000,00</b>	<b>-1.624,34</b>
SA2		x	SA2		<b>Saldo (2) Geldfluss aus der Investiven Gebarung (33 - 34)</b>	<b>x</b>	<b>x</b>	<b>x</b>	<b>-13.375,66</b>	<b>-15.000,00</b>	<b>1.624,34</b>
SA3		x	SA3		<b>Saldo (3) Nettofinanzierungssaldo (Saldo 1 + Saldo 2)</b>	<b>x</b>	<b>x</b>	<b>x</b>	<b>-13.375,66</b>	<b>-15.000,00</b>	<b>1.624,34</b>

<b>Finanzierungstätigkeit</b>											
SU		x	35		<b>Summe Einzahlungen aus der Finanzierungstätigkeit</b>	<b>x</b>	<b>x</b>	<b>x</b>	<b>0,00</b>	<b>0,00</b>	<b>0,00</b>
SU		x	36		<b>Summe Auszahlungen aus der Finanzierungstätigkeit</b>	<b>x</b>	<b>x</b>	<b>x</b>	<b>0,00</b>	<b>0,00</b>	<b>0,00</b>
SA4		x	SA4		<b>Saldo (4) Geldfluss aus der Finanzierungstätigkeit (35 - 36)</b>	<b>x</b>	<b>x</b>	<b>x</b>	<b>0,00</b>	<b>0,00</b>	<b>0,00</b>
SA5		x	SA5		<b>Saldo (5) Geldfluss aus der voranschlagswirksamen Gebarung (Saldo 3 + Saldo 4)</b>	<b>x</b>	<b>x</b>	<b>x</b>	<b>-13.375,66</b>	<b>-15.000,00</b>	<b>1.624,34</b>

Abschnitt 74	MVAG Code	MVAG Code	Konto	Sonstige Förderung der Land- und Forstwirtschaft	Ergebnisrechnung			Finanzierungsrechnung		
					RA 2023	VA 2023	Differenz	RA 2023	VA 2023	Differenz

Abschnitt 74	SA 0 / SA 1	SA 0 / SA 1		(0) Nettoergebnis (21 - 22) / Saldo (1) Geldfluss aus der Operativen Gebarung (31 - 32)	-60.561,59	-60.800,00	238,41	-60.561,59	-60.800,00	238,41
Abschnitt 74	SA 00	SA 00		Nettoergebnis nach Zuweisung und Entnahmen von Haushaltsrücklagen (SA 0 + / - SU23)	-60.561,59	-60.800,00	238,41	x	x	x
Abschnitt 74	SA 2	SA 2		Saldo (2) Geldfluss aus der Investiven Gebarung (33 - 34)	x	x	x	0,00	0,00	0,00
Abschnitt 74	SA 3	SA 3		Saldo (3) Nettofinanzierungssaldo (Saldo 1 + Saldo 2)	x	x	x	-60.561,59	-60.800,00	238,41
Abschnitt 74	SA 4	SA 4		Saldo (4) Geldfluss aus der Finanzierungstätigkeit (35 - 36)	x	x	x	0,00	0,00	0,00
Abschnitt 74	SA 5	SA 5		Saldo (5) Geldfluss aus der voranschlagswirksamen Gebarung (Saldo 3 + Saldo 4)	x	x	x	-60.561,59	-60.800,00	238,41

Unterabschnitt 742	MVAG Code	MVAG Code	Konto	Produktionsförderung	Ergebnisrechnung			Finanzierungsrechnung		
					RA 2023	VA 2023	Differenz	RA 2023	VA 2023	Differenz
Unterabschnitt 742	SA 0 / SA 1	SA 0 / SA 1		(0) Nettoergebnis (21 - 22) / Saldo (1) Geldfluss aus der Operativen Gebarung (31 - 32)	-59.311,59	-59.500,00	188,41	-59.311,59	-59.500,00	188,41
Unterabschnitt 742	SA 00	SA 00		Nettoergebnis nach Zuweisung und Entnahmen von Haushaltsrücklagen (SA 0 + / - SU23)	-59.311,59	-59.500,00	188,41	x	x	x
Unterabschnitt 742	SA 2	SA 2		Saldo (2) Geldfluss aus der Investiven Gebarung (33 - 34)	x	x	x	0,00	0,00	0,00
Unterabschnitt 742	SA 3	SA 3		Saldo (3) Nettofinanzierungssaldo (Saldo 1 + Saldo 2)	x	x	x	-59.311,59	-59.500,00	188,41
Unterabschnitt 742	SA 4	SA 4		Saldo (4) Geldfluss aus der Finanzierungstätigkeit (35 - 36)	x	x	x	0,00	0,00	0,00
Unterabschnitt 742	SA 5	SA 5		Saldo (5) Geldfluss aus der voranschlagswirksamen Gebarung (Saldo 3 + Saldo 4)	x	x	x	-59.311,59	-59.500,00	188,41

Ansatz 742000	Bedekung	MVAG Code	MVAG Code	Konto	Produktionsförderung	Ergebnisvoranschlag			Finanzierungsvoranschlag		
						RA 2023	VA 2023	Differenz	RA 2023	VA 2023	Differenz
<b>Operative Gebarung</b>											
1		211	311	x	Erträge aus der operativen Verwaltungstätigkeit / Einzahlungen aus der operativen Verwaltungstätigkeit	40,60	500,00	-459,40	40,60	500,00	-459,40
2		2116	3116		Erträge aus Veräußerung und sonstige Erträge / Einzahlungen aus Veräußerung von geringwertigen Wirtschaftsgütern (GWG) und sonstige Einzahlungen	40,60	500,00	-459,40	40,60	500,00	-459,40
742000				828000	Rückersätze von Ausgaben	40,60	500,00	-459,40	40,60	500,00	-459,40
<b>SU</b>		<b>21</b>	<b>31</b>	<b>x</b>	<b>Summe Erträge / Summe Einzahlungen operative Gebarung</b>	<b>40,60</b>	<b>500,00</b>	<b>-459,40</b>	<b>40,60</b>	<b>500,00</b>	<b>-459,40</b>
1		222	322	x	Sachaufwand (ohne Transferaufwand) / Auszahlungen aus Sachaufwand (ohne Transferaufwand)	7.144,19	8.900,00	-1.755,81	7.144,19	8.900,00	-1.755,81
2		2221	3221		Gebrauchs- und Verbrauchsgüter, Handelswaren / Auszahlungen für Gebrauchs- und Verbrauchsgüter, Handelswaren	3.004,39	4.000,00	-995,61	3.004,39	4.000,00	-995,61
742000				420000	Stierankauf	3.004,39	4.000,00	-995,61	3.004,39	4.000,00	-995,61
2		2225	3225		Sonstiger Sachaufwand / Sonstige Auszahlungen aus Sachaufwand	4.139,80	4.900,00	-760,20	4.139,80	4.900,00	-760,20
742000				728000	Entgelte f.sonst.Leistungen	4.139,80	4.900,00	-760,20	4.139,80	4.900,00	-760,20
1		223	323	x	Transferaufwand (laufende Transfers und Kapitaltransfers) / Auszahlungen aus Transfers (ohne Kapitaltransfers)	52.208,00	51.100,00	1.108,00	52.208,00	51.100,00	1.108,00
2		2233	3233		Transferaufwand an Unternehmen (mit Finanzunternehmen) / Transferzahlungen an Unternehmen (inkl. Finanzunternehmen)	52.208,00	51.100,00	1.108,00	52.208,00	51.100,00	1.108,00
742000				759000	Sonstige lfd.Transfzlg.an Unternehmungen	52.208,00	51.100,00	1.108,00	52.208,00	51.100,00	1.108,00
<b>SU</b>		<b>22</b>	<b>32</b>	<b>x</b>	<b>Summe Aufwendungen / Summe Auszahlungen operative Gebarung</b>	<b>59.352,19</b>	<b>60.000,00</b>	<b>-647,81</b>	<b>59.352,19</b>	<b>60.000,00</b>	<b>-647,81</b>
<b>SA 0 / SA 1</b>		<b>SA0</b>	<b>SA1</b>	<b>x</b>	<b>(0) Nettoergebnis (21 - 22) / Saldo (1) Geldfluss aus der Operativen Gebarung (31 - 32)</b>	<b>-59.311,59</b>	<b>-59.500,00</b>	<b>188,41</b>	<b>-59.311,59</b>	<b>-59.500,00</b>	<b>188,41</b>
<b>SU</b>		<b>23</b>	<b>x</b>	<b>x</b>	<b>Summe Haushaltsrücklagen</b>	<b>0,00</b>	<b>0,00</b>	<b>0,00</b>	<b>x</b>	<b>x</b>	<b>x</b>
<b>SA 00</b>		<b>SA 00</b>	<b>x</b>	<b>x</b>	<b>Nettoergebnis nach Zuweisung und Entnahmen von Haushaltsrücklagen (SA 0 + / - SU23)</b>	<b>-59.311,59</b>	<b>-59.500,00</b>	<b>188,41</b>	<b>x</b>	<b>x</b>	<b>x</b>

<b>Investive Gebarung</b>											
<b>SU</b>		<b>x</b>	<b>33</b>	<b>x</b>	<b>Summe Einzahlungen investive Gebarung</b>	<b>x</b>	<b>x</b>	<b>x</b>	<b>0,00</b>	<b>0,00</b>	<b>0,00</b>
<b>SU</b>		<b>x</b>	<b>34</b>		<b>Summe Auszahlungen investive Gebarung</b>	<b>x</b>	<b>x</b>	<b>x</b>	<b>0,00</b>	<b>0,00</b>	<b>0,00</b>
<b>SA2</b>		<b>x</b>	<b>SA2</b>		<b>Saldo (2) Geldfluss aus der Investiven Gebarung (33 - 34)</b>	<b>x</b>	<b>x</b>	<b>x</b>	<b>0,00</b>	<b>0,00</b>	<b>0,00</b>
<b>SA3</b>		<b>x</b>	<b>SA3</b>		<b>Saldo (3) Nettofinanzierungssaldo (Saldo 1 + Saldo 2)</b>	<b>x</b>	<b>x</b>	<b>x</b>	<b>-59.311,59</b>	<b>-59.500,00</b>	<b>188,41</b>

<b>Finanzierungstätigkeit</b>											
<b>SU</b>		<b>x</b>	<b>35</b>		<b>Summe Einzahlungen aus der Finanzierungstätigkeit</b>	<b>x</b>	<b>x</b>	<b>x</b>	<b>0,00</b>	<b>0,00</b>	<b>0,00</b>
<b>SU</b>		<b>x</b>	<b>36</b>		<b>Summe Auszahlungen aus der Finanzierungstätigkeit</b>	<b>x</b>	<b>x</b>	<b>x</b>	<b>0,00</b>	<b>0,00</b>	<b>0,00</b>
<b>SA4</b>		<b>x</b>	<b>SA4</b>		<b>Saldo (4) Geldfluss aus der Finanzierungstätigkeit (35 - 36)</b>	<b>x</b>	<b>x</b>	<b>x</b>	<b>0,00</b>	<b>0,00</b>	<b>0,00</b>

Ansatz 742000	Bedeckung	MVAG Code	MVAG Code	Konto	Produktionsförderung	Ergebnisvoranschlag			Finanzierungsvoranschlag		
						RA 2023	VA 2023	Differenz	RA 2023	VA 2023	Differenz
SA5		x	SA5		Saldo (5) Geldfluss aus der voranschlagswirksamen Gebarung (Saldo 3 + Saldo 4)	x	x	x	-59.311,59	-59.500,00	188,41

Unterabschnitt 747	MVAG Code	MVAG Code	Konto	Jagd und Fischerei	Ergebnisrechnung			Finanzierungsrechnung		
					RA 2023	VA 2023	Differenz	RA 2023	VA 2023	Differenz
Unterabschnitt 747	SA 0 / SA 1	SA 0 / SA 1		(0) Nettoergebnis (21 - 22) / Saldo (1) Geldfluss aus der Operativen Gebarung (31 - 32)	-1.250,00	-1.300,00	50,00	-1.250,00	-1.300,00	50,00
Unterabschnitt 747	SA 00	SA 00		Nettoergebnis nach Zuweisung und Entnahmen von Haushaltsrücklagen (SA 0 + / - SU23)	-1.250,00	-1.300,00	50,00	x	x	x
Unterabschnitt 747	SA 2	SA 2		Saldo (2) Geldfluss aus der Investiven Gebarung (33 - 34)	x	x	x	0,00	0,00	0,00
Unterabschnitt 747	SA 3	SA 3		Saldo (3) Nettofinanzierungssaldo (Saldo 1 + Saldo 2)	x	x	x	-1.250,00	-1.300,00	50,00
Unterabschnitt 747	SA 4	SA 4		Saldo (4) Geldfluss aus der Finanzierungstätigkeit (35 - 36)	x	x	x	0,00	0,00	0,00
Unterabschnitt 747	SA 5	SA 5		Saldo (5) Geldfluss aus der voranschlagswirksamen Gebarung (Saldo 3 + Saldo 4)	x	x	x	-1.250,00	-1.300,00	50,00

Ansatz 747000	Bedeckung	MVAG Code	MVAG Code	Konto	Jagd und Fischerei	Ergebnisvoranschlag			Finanzierungsvoranschlag		
						RA 2023	VA 2023	Differenz	RA 2023	VA 2023	Differenz
<b>Operative Gebarung</b>											
SU		21	31	x	Summe Erträge / Summe Einzahlungen operative Gebarung	0,00	0,00	0,00	0,00	0,00	0,00
1		223	323	x	Transferaufwand (laufende Transfers und Kapitaltransfers) / Auszahlungen aus Transfers (ohne Kapitaltransfers)	1.250,00	1.300,00	-50,00	1.250,00	1.300,00	-50,00
2		2234	3234		Transferaufwand an Haushalte und Organisationen ohne Erwerbscharakter / Transferzahlungen an Haushalte und Organisationen ohne Erwerbscharakter	1.250,00	1.300,00	-50,00	1.250,00	1.300,00	-50,00
747000				757000	Jagdschutzverein	1.250,00	1.300,00	-50,00	1.250,00	1.300,00	-50,00
SU		22	32	x	Summe Aufwendungen / Summe Auszahlungen operative Gebarung	1.250,00	1.300,00	-50,00	1.250,00	1.300,00	-50,00
SA 0 / SA 1		SA0	SA1	x	(0) Nettoergebnis (21 - 22) / Saldo (1) Geldfluss aus der Operativen Gebarung (31 - 32)	-1.250,00	-1.300,00	50,00	-1.250,00	-1.300,00	50,00
SU		23	x	x	Summe Haushaltsrücklagen	0,00	0,00	0,00	x	x	x
SA 00		SA 00	x	x	Nettoergebnis nach Zuweisung und Entnahmen von Haushaltsrücklagen (SA 0 + / - SU23)	-1.250,00	-1.300,00	50,00	x	x	x

<b>Investive Gebarung</b>											
SU		x	33	x	Summe Einzahlungen investive Gebarung	x	x	x	0,00	0,00	0,00
SU		x	34		Summe Auszahlungen investive Gebarung	x	x	x	0,00	0,00	0,00
SA2		x	SA2		Saldo (2) Geldfluss aus der Investiven Gebarung (33 - 34)	x	x	x	0,00	0,00	0,00
SA3		x	SA3		Saldo (3) Nettofinanzierungssaldo (Saldo 1 + Saldo 2)	x	x	x	-1.250,00	-1.300,00	50,00

<b>Finanzierungstätigkeit</b>											
SU		x	35		Summe Einzahlungen aus der Finanzierungstätigkeit	x	x	x	0,00	0,00	0,00
SU		x	36		Summe Auszahlungen aus der Finanzierungstätigkeit	x	x	x	0,00	0,00	0,00
SA4		x	SA4		Saldo (4) Geldfluss aus der Finanzierungstätigkeit (35 - 36)	x	x	x	0,00	0,00	0,00
SA5		x	SA5		Saldo (5) Geldfluss aus der voranschlagswirksamen Gebarung (Saldo 3 + Saldo 4)	x	x	x	-1.250,00	-1.300,00	50,00

Abschnitt 77	MVAG Code	MVAG Code	Konto	Förderung des Tourismus	Ergebnisrechnung			Finanzierungsrechnung		
					RA 2023	VA 2023	Differenz	RA 2023	VA 2023	Differenz
Abschnitt 77	SA 0 / SA 1	SA 0 / SA 1		(0) Nettoergebnis (21 - 22) / Saldo (1) Geldfluss aus der Operativen Gebarung (31 - 32)	-32.046,19	-21.400,00	-10.646,19	-32.046,19	-21.400,00	-10.646,19
Abschnitt 77	SA 00	SA 00		Nettoergebnis nach Zuweisung und Entnahmen von Haushaltsrücklagen (SA 0 + / - SU23)	-32.046,19	-21.400,00	-10.646,19	x	x	x

Abschnitt 77	SA 2	SA 2		Saldo (2) Geldfluss aus der Investiven Gebarung (33 - 34)	x	x	x	0,00	0,00	0,00
Abschnitt 77	SA 3	SA 3		Saldo (3) Nettofinanzierungssaldo (Saldo 1 + Saldo 2)	x	x	x	-32.046,19	-21.400,00	-10.646,19
Abschnitt 77	SA 4	SA 4		Saldo (4) Geldfluss aus der Finanzierungstätigkeit (35 - 36)	x	x	x	0,00	0,00	0,00
Abschnitt 77	SA 5	SA 5		Saldo (5) Geldfluss aus der voranschlagswirksamen Gebarung (Saldo 3 + Saldo 4)	x	x	x	-32.046,19	-21.400,00	-10.646,19

Unterabschnitt 771	MVAG Code	MVAG Code	Konto	Maßnahmen zur Förderung des Tourismus	Ergebnisrechnung			Finanzierungsrechnung		
					RA 2023	VA 2023	Differenz	RA 2023	VA 2023	Differenz
Unterabschnitt 771	SA 0 / SA 1	SA 0 / SA 1		(0) Nettoergebnis (21 - 22) / Saldo (1) Geldfluss aus der Operativen Gebarung (31 - 32)	-32.046,19	-21.400,00	-10.646,19	-32.046,19	-21.400,00	-10.646,19
Unterabschnitt 771	SA 00	SA 00		Nettoergebnis nach Zuweisung und Entnahmen von Haushaltsrücklagen (SA 0 + / - SU23)	-32.046,19	-21.400,00	-10.646,19	x	x	x
Unterabschnitt 771	SA 2	SA 2		Saldo (2) Geldfluss aus der Investiven Gebarung (33 - 34)	x	x	x	0,00	0,00	0,00
Unterabschnitt 771	SA 3	SA 3		Saldo (3) Nettofinanzierungssaldo (Saldo 1 + Saldo 2)	x	x	x	-32.046,19	-21.400,00	-10.646,19
Unterabschnitt 771	SA 4	SA 4		Saldo (4) Geldfluss aus der Finanzierungstätigkeit (35 - 36)	x	x	x	0,00	0,00	0,00
Unterabschnitt 771	SA 5	SA 5		Saldo (5) Geldfluss aus der voranschlagswirksamen Gebarung (Saldo 3 + Saldo 4)	x	x	x	-32.046,19	-21.400,00	-10.646,19

Ansatz 771000	Bedekung	MVAG Code	MVAG Code	Konto	Maßn. zur Förderung des Fremdenverkehrs	Ergebnisvoranschlag			Finanzierungsvoranschlag		
						RA 2023	VA 2023	Differenz	RA 2023	VA 2023	Differenz
<b>Operative Gebarung</b>											
1		211	311	x	Erträge aus der operativen Verwaltungstätigkeit / Einzahlungen aus der operativen Verwaltungstätigkeit	5.630,25	4.000,00	1.630,25	5.630,25	4.000,00	1.630,25
2		2116	3116		Erträge aus Veräußerung und sonstige Erträge / Einzahlungen aus Veräußerung von geringwertigen Wirtschaftsgütern (GWG) und sonstige Einzahlungen	5.630,25	4.000,00	1.630,25	5.630,25	4.000,00	1.630,25
771000				829000	Sonstige Erträge	500,00	100,00	400,00	500,00	100,00	400,00
771000				829100	Einhebungsvergütung	5.130,25	3.900,00	1.230,25	5.130,25	3.900,00	1.230,25
<b>SU</b>		<b>21</b>	<b>31</b>	<b>x</b>	<b>Summe Erträge / Summe Einzahlungen operative Gebarung</b>	<b>5.630,25</b>	<b>4.000,00</b>	<b>1.630,25</b>	<b>5.630,25</b>	<b>4.000,00</b>	<b>1.630,25</b>
1		223	323	x	Transferaufwand (laufende Transfers und Kapitaltransfers) / Auszahlungen aus Transfers (ohne Kapitaltransfers)	37.676,44	25.400,00	12.276,44	37.676,44	25.400,00	12.276,44
2		2234	3234		Transferaufwand an Haushalte und Organisationen ohne Erwerbscharakter / Transferzahlungen an Haushalte und Organisationen ohne Erwerbscharakter	37.676,44	25.400,00	12.276,44	37.676,44	25.400,00	12.276,44
771000				757000	lfd.Transferzahlungen	1.053,37	1.100,00	-46,63	1.053,37	1.100,00	-46,63
771000				757100	lfd.Transferzahlungen	0,00	1.300,00	-1.300,00	0,00	1.300,00	-1.300,00
771000				757300	lfd.Transfzlg./Tourismusvbd.	16.623,07	3.000,00	13.623,07	16.623,07	3.000,00	13.623,07
771000				757400	Kapitaltransfer an VVW	20.000,00	20.000,00	0,00	20.000,00	20.000,00	0,00
<b>SU</b>		<b>22</b>	<b>32</b>	<b>x</b>	<b>Summe Aufwendungen / Summe Auszahlungen operative Gebarung</b>	<b>37.676,44</b>	<b>25.400,00</b>	<b>12.276,44</b>	<b>37.676,44</b>	<b>25.400,00</b>	<b>12.276,44</b>
<b>SA 0 / SA 1</b>		<b>SA0</b>	<b>SA1</b>	<b>x</b>	<b>(0) Nettoergebnis (21 - 22) / Saldo (1) Geldfluss aus der Operativen Gebarung (31 - 32)</b>	<b>-32.046,19</b>	<b>-21.400,00</b>	<b>-10.646,19</b>	<b>-32.046,19</b>	<b>-21.400,00</b>	<b>-10.646,19</b>
<b>SU</b>		<b>23</b>	<b>x</b>	<b>x</b>	<b>Summe Haushaltsrücklagen</b>	<b>0,00</b>	<b>0,00</b>	<b>0,00</b>	<b>x</b>	<b>x</b>	<b>x</b>
<b>SA 00</b>		<b>SA 00</b>	<b>x</b>	<b>x</b>	<b>Nettoergebnis nach Zuweisung und Entnahmen von Haushaltsrücklagen (SA 0 + / - SU23)</b>	<b>-32.046,19</b>	<b>-21.400,00</b>	<b>-10.646,19</b>	<b>x</b>	<b>x</b>	<b>x</b>

<b>Investive Gebarung</b>											
<b>SU</b>		<b>x</b>	<b>33</b>	<b>x</b>	<b>Summe Einzahlungen investive Gebarung</b>	<b>x</b>	<b>x</b>	<b>x</b>	<b>0,00</b>	<b>0,00</b>	<b>0,00</b>
<b>SU</b>		<b>x</b>	<b>34</b>		<b>Summe Auszahlungen investive Gebarung</b>	<b>x</b>	<b>x</b>	<b>x</b>	<b>0,00</b>	<b>0,00</b>	<b>0,00</b>
<b>SA2</b>		<b>x</b>	<b>SA2</b>		<b>Saldo (2) Geldfluss aus der Investiven Gebarung (33 - 34)</b>	<b>x</b>	<b>x</b>	<b>x</b>	<b>0,00</b>	<b>0,00</b>	<b>0,00</b>
<b>SA3</b>		<b>x</b>	<b>SA3</b>		<b>Saldo (3) Nettofinanzierungssaldo (Saldo 1 + Saldo 2)</b>	<b>x</b>	<b>x</b>	<b>x</b>	<b>-32.046,19</b>	<b>-21.400,00</b>	<b>-10.646,19</b>

<b>Finanzierungstätigkeit</b>											
<b>SU</b>		<b>x</b>	<b>35</b>		<b>Summe Einzahlungen aus der Finanzierungstätigkeit</b>	<b>x</b>	<b>x</b>	<b>x</b>	<b>0,00</b>	<b>0,00</b>	<b>0,00</b>
<b>SU</b>		<b>x</b>	<b>36</b>		<b>Summe Auszahlungen aus der Finanzierungstätigkeit</b>	<b>x</b>	<b>x</b>	<b>x</b>	<b>0,00</b>	<b>0,00</b>	<b>0,00</b>
<b>SA4</b>		<b>x</b>	<b>SA4</b>		<b>Saldo (4) Geldfluss aus der Finanzierungstätigkeit (35 - 36)</b>	<b>x</b>	<b>x</b>	<b>x</b>	<b>0,00</b>	<b>0,00</b>	<b>0,00</b>
<b>SA5</b>		<b>x</b>	<b>SA5</b>		<b>Saldo (5) Geldfluss aus der voranschlagswirksamen Gebarung (Saldo 3 + Saldo 4)</b>	<b>x</b>	<b>x</b>	<b>x</b>	<b>-32.046,19</b>	<b>-21.400,00</b>	<b>-10.646,19</b>

Abschnitt 78	MVAG Code	MVAG Code	Konto	Förderung von Handel, Gewerbe und Industrie	Ergebnisrechnung			Finanzierungsrechnung		
					RA 2023	VA 2023	Differenz	RA 2023	VA 2023	Differenz
Abschnitt 78	SA 0 / SA 1	SA 0 / SA 1		(0) Nettoergebnis (21 - 22) / Saldo (1) Geldfluss aus der Operativen Gebarung (31 - 32)	-182.413,17	-138.500,00	-43.913,17	-91.221,17	-22.300,00	-68.921,17
Abschnitt 78	SA 00	SA 00		Nettoergebnis nach Zuweisung und Entnahmen von Haushaltsrücklagen (SA 0 + / - SU23)	-182.413,17	-117.100,00	-65.313,17	x	x	x
Abschnitt 78	SA 2	SA 2		Saldo (2) Geldfluss aus der Investiven Gebarung (33 - 34)	x	x	x	-35.040,00	-60.000,00	24.960,00
Abschnitt 78	SA 3	SA 3		Saldo (3) Nettofinanzierungssaldo (Saldo 1 + Saldo 2)	x	x	x	-126.261,17	-82.300,00	-43.961,17
Abschnitt 78	SA 4	SA 4		Saldo (4) Geldfluss aus der Finanzierungstätigkeit (35 - 36)	x	x	x	0,00	0,00	0,00
Abschnitt 78	SA 5	SA 5		Saldo (5) Geldfluss aus der voranschlagswirksamen Gebarung (Saldo 3 + Saldo 4)	x	x	x	-126.261,17	-82.300,00	-43.961,17

Unterabschnitt 782	MVAG Code	MVAG Code	Konto	Wirtschaftspolitische Maßnahmen	Ergebnisrechnung			Finanzierungsrechnung		
					RA 2023	VA 2023	Differenz	RA 2023	VA 2023	Differenz
Unterabschnitt 782	SA 0 / SA 1	SA 0 / SA 1		(0) Nettoergebnis (21 - 22) / Saldo (1) Geldfluss aus der Operativen Gebarung (31 - 32)	-126.261,17	-82.300,00	-43.961,17	-91.221,17	-72.300,00	-18.921,17
Unterabschnitt 782	SA 00	SA 00		Nettoergebnis nach Zuweisung und Entnahmen von Haushaltsrücklagen (SA 0 + / - SU23)	-126.261,17	-82.300,00	-43.961,17	x	x	x
Unterabschnitt 782	SA 2	SA 2		Saldo (2) Geldfluss aus der Investiven Gebarung (33 - 34)	x	x	x	-35.040,00	-10.000,00	-25.040,00
Unterabschnitt 782	SA 3	SA 3		Saldo (3) Nettofinanzierungssaldo (Saldo 1 + Saldo 2)	x	x	x	-126.261,17	-82.300,00	-43.961,17
Unterabschnitt 782	SA 4	SA 4		Saldo (4) Geldfluss aus der Finanzierungstätigkeit (35 - 36)	x	x	x	0,00	0,00	0,00
Unterabschnitt 782	SA 5	SA 5		Saldo (5) Geldfluss aus der voranschlagswirksamen Gebarung (Saldo 3 + Saldo 4)	x	x	x	-126.261,17	-82.300,00	-43.961,17



Ansatz 782000	Bedienung	MVAG Code	MVAG Code	Konto	Wirtschaftspolitische Maßnahmen	Ergebnisvoranschlag			Finanzierungsvoranschlag		
						RA 2023	VA 2023	Differenz	RA 2023	VA 2023	Differenz
<b>Operative Gebarung</b>											
SU		21	31	x	<b>Summe Erträge / Summe Einzahlungen operative Gebarung</b>	<b>0,00</b>	<b>0,00</b>	<b>0,00</b>	<b>0,00</b>	<b>0,00</b>	<b>0,00</b>
1		222	322	x	Sachaufwand (ohne Transferaufwand) / Auszahlungen aus Sachaufwand (ohne Transferaufwand)	2.575,30	4.500,00	-1.924,70	2.575,30	4.500,00	-1.924,70
2		2225	3225		Sonstiger Sachaufwand / Sonstige Auszahlungen aus Sachaufwand	2.575,30	4.500,00	-1.924,70	2.575,30	4.500,00	-1.924,70
782000				728000	Entgelte für sonstige Leistungen	1.536,34	1.800,00	-263,66	1.536,34	1.800,00	-263,66
782000				728100	Entgelte f.s.Leistung - Zeitungsannoncen	1.038,96	2.700,00	-1.661,04	1.038,96	2.700,00	-1.661,04
1		223	323	x	Transferaufwand (laufende Transfers und Kapitaltransfers) / Auszahlungen aus Transfers (ohne Kapitaltransfers)	55.712,50	35.600,00	20.112,50	20.672,50	25.600,00	-4.927,50
2		2233	3233		Transferaufwand an Unternehmen (mit Finanzunternehmen) / Transferzahlungen an Unternehmen (inkl. Finanzunternehmen)	35.040,00	10.000,00	25.040,00	0,00	0,00	0,00
782000				775000	Lehrlingsausbildungsbeihilfe	3.000,00	2.000,00	1.000,00	x	x	x
782000				775100	Förderung Firmengründungen usw.	32.040,00	8.000,00	24.040,00	x	x	x
2		2234	3234		Transferaufwand an Haushalte und Organisationen ohne Erwerbscharakter / Transferzahlungen an Haushalte und Organisationen ohne Erwerbscharakter	20.672,50	25.600,00	-4.927,50	20.672,50	25.600,00	-4.927,50
782000				757000	Transfzlg./V. V. W. + Entw.F.Vbd.	7.420,00	12.300,00	-4.880,00	7.420,00	12.300,00	-4.880,00
782000				757100	Transfzlg./Ges.Region-Kraftspendd.Jogll.	13.252,50	13.300,00	-47,50	13.252,50	13.300,00	-47,50
SU		22	32	x	<b>Summe Aufwendungen / Summe Auszahlungen operative Gebarung</b>	<b>58.287,80</b>	<b>40.100,00</b>	<b>18.187,80</b>	<b>23.247,80</b>	<b>30.100,00</b>	<b>-6.852,20</b>
SA 0 / SA 1		SA0	SA1	x	<b>(0) Nettoergebnis (21 - 22) / Saldo (1) Geldfluss aus der Operativen Gebarung (31 - 32)</b>	<b>-58.287,80</b>	<b>-40.100,00</b>	<b>-18.187,80</b>	<b>-23.247,80</b>	<b>-30.100,00</b>	<b>6.852,20</b>
SU		23	x	x	<b>Summe Haushaltsrücklagen</b>	<b>0,00</b>	<b>0,00</b>	<b>0,00</b>	<b>x</b>	<b>x</b>	<b>x</b>
SA 00		SA 00	x	x	<b>Nettoergebnis nach Zuweisung und Entnahmen von Haushaltsrücklagen (SA 0 + / - SU23)</b>	<b>-58.287,80</b>	<b>-40.100,00</b>	<b>-18.187,80</b>	<b>x</b>	<b>x</b>	<b>x</b>

<b>Investive Gebarung</b>											
SU		x	33	x	<b>Summe Einzahlungen investive Gebarung</b>	<b>x</b>	<b>x</b>	<b>x</b>	<b>0,00</b>	<b>0,00</b>	<b>0,00</b>
1		x	343	x	Auszahlungen aus Kapitaltransfers	x	x	x	35.040,00	10.000,00	25.040,00
2		x	3433		Kapitaltransferzahlungen an Unternehmen (Finanzunternehmen)	x	x	x	35.040,00	10.000,00	25.040,00
782000				775000	Lehrlingsausbildungsbeihilfe	x	x	x	3.000,00	2.000,00	1.000,00
782000				775100	Förderung Firmengründungen usw.	x	x	x	32.040,00	8.000,00	24.040,00
SU		x	34		<b>Summe Auszahlungen investive Gebarung</b>	<b>x</b>	<b>x</b>	<b>x</b>	<b>35.040,00</b>	<b>10.000,00</b>	<b>25.040,00</b>
SA2		x	SA2		<b>Saldo (2) Geldfluss aus der Investiven Gebarung (33 - 34)</b>	<b>x</b>	<b>x</b>	<b>x</b>	<b>-35.040,00</b>	<b>-10.000,00</b>	<b>-25.040,00</b>
SA3		x	SA3		<b>Saldo (3) Nettofinanzierungssaldo (Saldo 1 + Saldo 2)</b>	<b>x</b>	<b>x</b>	<b>x</b>	<b>-58.287,80</b>	<b>-40.100,00</b>	<b>-18.187,80</b>

<b>Finanzierungstätigkeit</b>											
SU		x	35		<b>Summe Einzahlungen aus der Finanzierungstätigkeit</b>	<b>x</b>	<b>x</b>	<b>x</b>	<b>0,00</b>	<b>0,00</b>	<b>0,00</b>

Ansatz 782000	Bedeckung	MVAG Code	MVAG Code	Konto	Wirtschaftspolitische Maßnahmen	Ergebnisvoranschlag			Finanzierungsvoranschlag		
						RA 2023	VA 2023	Differenz	RA 2023	VA 2023	Differenz
SU		x	36		Summe Auszahlungen aus der Finanzierungstätigkeit	x	x	x	0,00	0,00	0,00
SA4		x	SA4		Saldo (4) Geldfluss aus der Finanzierungstätigkeit (35 - 36)	x	x	x	0,00	0,00	0,00
SA5		x	SA5		Saldo (5) Geldfluss aus der voranschlagswirksamen Gebarung (Saldo 3 + Saldo 4)	x	x	x	-58.287,80	-40.100,00	-18.187,80

Ansatz 782100	Bedekung	MVAG Code	MVAG Code	Konto	Wirtschpol.Maßn./Gesunde Region Vorau	Ergebnisvoranschlag			Finanzierungsvoranschlag		
						RA 2023	VA 2023	Differenz	RA 2023	VA 2023	Differenz
<b>Operative Gebarung</b>											
1		211	311	x	Erträge aus der operativen Verwaltungstätigkeit / Einzahlungen aus der operativen Verwaltungstätigkeit	5.438,50	500,00	4.938,50	5.438,50	500,00	4.938,50
2		2116	3116		Erträge aus Veräußerung und sonstige Erträge / Einzahlungen aus Veräußerung von geringwertigen Wirtschaftsgütern (GWG) und sonstige Einzahlungen	5.438,50	500,00	4.938,50	5.438,50	500,00	4.938,50
782100				829000	sonstige Einnahmen	5.438,50	500,00	4.938,50	5.438,50	500,00	4.938,50
1		212	312	x	Erträge aus Transfers / Einzahlungen aus Transfers (ohne Kapitaltransfers)	47.200,00	47.200,00	0,00	47.200,00	47.200,00	0,00
2		2121	3121		Transferertrag von Trägern des öffentlichen Rechts / Transferzahlungen von Trägern des öffentlichen Rechts	47.200,00	47.200,00	0,00	47.200,00	47.200,00	0,00
782100				861100	Lfd.Transferzlg.d.Landes	47.200,00	47.200,00	0,00	47.200,00	47.200,00	0,00
<b>SU</b>		<b>21</b>	<b>31</b>	<b>x</b>	<b>Summe Erträge / Summe Einzahlungen operative Gebarung</b>	<b>52.638,50</b>	<b>47.700,00</b>	<b>4.938,50</b>	<b>52.638,50</b>	<b>47.700,00</b>	<b>4.938,50</b>
1		221	321	x	Personalaufwand / Auszahlungen aus Personalaufwand	66.182,52	61.900,00	4.282,52	66.182,52	61.900,00	4.282,52
2		2211	3211		Personalaufwand (Bezüge, Nebengeb., Mehrleistungen) / Auszahlungen für Personalaufwand (Bezüge, Nebengebühren und Mehrleistungsvergütungen)	53.142,60	49.600,00	3.542,60	53.142,60	49.600,00	3.542,60
782100				510000	Angestellte ganzjährig beschäftigt	53.142,60	49.600,00	3.542,60	53.142,60	49.600,00	3.542,60
2		2212	3212		Gesetzlicher und freiwilliger Sozialaufwand / Auszahlungen für gesetzliche und freiwillige Sozialaufwendungen	13.039,92	12.300,00	739,92	13.039,92	12.300,00	739,92
782100				580000	Dienstgeberbeiträge zum Ausgleichsfonds für Familienbeihilfe	1.955,16	1.900,00	55,16	1.955,16	1.900,00	55,16
782100				582000	DGB zur sozialen Sicherheit	11.084,76	10.400,00	684,76	11.084,76	10.400,00	684,76
1		222	322	x	Sachaufwand (ohne Transferaufwand) / Auszahlungen aus Sachaufwand (ohne Transferaufwand)	54.429,35	28.000,00	26.429,35	54.429,35	28.000,00	26.429,35
2		2221	3221		Gebrauchs- und Verbrauchsgüter, Handelswaren / Auszahlungen für Gebrauchs- und Verbrauchsgüter, Handelswaren	40,00	100,00	-60,00	40,00	100,00	-60,00
782100				400100	Weihnachtsgutscheine	40,00	100,00	-60,00	40,00	100,00	-60,00
2		2222	3222		Verwaltungs- und Betriebsaufwand / Auszahlungen für Verwaltungs- und Betriebsaufwand	73,41	300,00	-226,59	73,41	300,00	-226,59
782100				631000	Telekommunikationsdienste	73,41	300,00	-226,59	73,41	300,00	-226,59
2		2225	3225		Sonstiger Sachaufwand / Sonstige Auszahlungen aus Sachaufwand	54.315,94	27.600,00	26.715,94	54.315,94	27.600,00	26.715,94
782100				724000	Reisegebühren	1.336,44	1.100,00	236,44	1.336,44	1.100,00	236,44
782100				729000	Sonstige Ausgaben	52.979,50	26.500,00	26.479,50	52.979,50	26.500,00	26.479,50
<b>SU</b>		<b>22</b>	<b>32</b>	<b>x</b>	<b>Summe Aufwendungen / Summe Auszahlungen operative Gebarung</b>	<b>120.611,87</b>	<b>89.900,00</b>	<b>30.711,87</b>	<b>120.611,87</b>	<b>89.900,00</b>	<b>30.711,87</b>
<b>SA 0 / SA 1</b>		<b>SA0</b>	<b>SA1</b>	<b>x</b>	<b>(0) Nettoergebnis (21 - 22) / Saldo (1) Geldfluss aus der Operativen Gebarung (31 - 32)</b>	<b>-67.973,37</b>	<b>-42.200,00</b>	<b>-25.773,37</b>	<b>-67.973,37</b>	<b>-42.200,00</b>	<b>-25.773,37</b>
<b>SU</b>		<b>23</b>	<b>x</b>	<b>x</b>	<b>Summe Haushaltsrücklagen</b>	<b>0,00</b>	<b>0,00</b>	<b>0,00</b>	<b>x</b>	<b>x</b>	<b>x</b>
<b>SA 00</b>		<b>SA 00</b>	<b>x</b>	<b>x</b>	<b>Nettoergebnis nach Zuweisung und Entnahmen von Haushaltsrücklagen (SA 0 + / - SU23)</b>	<b>-67.973,37</b>	<b>-42.200,00</b>	<b>-25.773,37</b>	<b>x</b>	<b>x</b>	<b>x</b>

Ansatz 782100	Bedekung	MVAG Code	MVAG Code	Konto	Wirtschpol.Maßn./Gesunde Region Vorau	Ergebnisvoranschlag			Finanzierungsvoranschlag		
						RA 2023	VA 2023	Differenz	RA 2023	VA 2023	Differenz
<b>Investive Gebarung</b>											
SU		x	33	x	Summe Einzahlungen investive Gebarung	x	x	x	0,00	0,00	0,00
SU		x	34		Summe Auszahlungen investive Gebarung	x	x	x	0,00	0,00	0,00
SA2		x	SA2		Saldo (2) Geldfluss aus der Investiven Gebarung (33 - 34)	x	x	x	0,00	0,00	0,00
SA3		x	SA3		Saldo (3) Nettofinanzierungssaldo (Saldo 1 + Saldo 2)	x	x	x	-67.973,37	-42.200,00	-25.773,37

<b>Finanzierungstätigkeit</b>											
SU		x	35		Summe Einzahlungen aus der Finanzierungstätigkeit	x	x	x	0,00	0,00	0,00
SU		x	36		Summe Auszahlungen aus der Finanzierungstätigkeit	x	x	x	0,00	0,00	0,00
SA4		x	SA4		Saldo (4) Geldfluss aus der Finanzierungstätigkeit (35 - 36)	x	x	x	0,00	0,00	0,00
SA5		x	SA5		Saldo (5) Geldfluss aus der voranschlagswirksamen Gebarung (Saldo 3 + Saldo 4)	x	x	x	-67.973,37	-42.200,00	-25.773,37

Unterabschnitt 789	MVAG Code	MVAG Code	Konto	Sonstige Einrichtungen und Maßnahmen	Ergebnisrechnung			Finanzierungsrechnung		
					RA 2023	VA 2023	Differenz	RA 2023	VA 2023	Differenz
Unterabschnitt 789	SA 0 / SA 1	SA 0 / SA 1		(0) Nettoergebnis (21 - 22) / Saldo (1) Geldfluss aus der Operativen Gebarung (31 - 32)	-56.152,00	-56.200,00	48,00	0,00	50.000,00	-50.000,00
Unterabschnitt 789	SA 00	SA 00		Nettoergebnis nach Zuweisung und Entnahmen von Haushaltsrücklagen (SA 0 + / - SU23)	-56.152,00	-34.800,00	-21.352,00	x	x	x
Unterabschnitt 789	SA 2	SA 2		Saldo (2) Geldfluss aus der Investiven Gebarung (33 - 34)	x	x	x	0,00	-50.000,00	50.000,00
Unterabschnitt 789	SA 3	SA 3		Saldo (3) Nettofinanzierungssaldo (Saldo 1 + Saldo 2)	x	x	x	0,00	0,00	0,00
Unterabschnitt 789	SA 4	SA 4		Saldo (4) Geldfluss aus der Finanzierungstätigkeit (35 - 36)	x	x	x	0,00	0,00	0,00
Unterabschnitt 789	SA 5	SA 5		Saldo (5) Geldfluss aus der voranschlagswirksamen Gebarung (Saldo 3 + Saldo 4)	x	x	x	0,00	0,00	0,00

Ansatz 789100	Bedekung	MVAG Code	MVAG Code	Konto	Sonst. Einricht. u. Maßn./Impulszentrum	Ergebnisvoranschlag			Finanzierungsvoranschlag		
						RA 2023	VA 2023	Differenz	RA 2023	VA 2023	Differenz
<b>Operative Gebarung</b>											
1		212	312	x	Erträge aus Transfers / Einzahlungen aus Transfers (ohne Kapitaltransfers)	0,00	50.000,00	-50.000,00	0,00	50.000,00	-50.000,00
2		2121	3121		Transferertrag von Trägern des öffentlichen Rechts / Transferzahlungen von Trägern des öffentlichen Rechts	0,00	50.000,00	-50.000,00	0,00	50.000,00	-50.000,00
789100				871100	Kapitaltransfers aus Gemeinde-Bedarfszuweisungsmittel - investive Vorhaben	0,00	50.000,00	-50.000,00	0,00	50.000,00	-50.000,00
<b>SU</b>		<b>21</b>	<b>31</b>	<b>x</b>	<b>Summe Erträge / Summe Einzahlungen operative Gebarung</b>	<b>0,00</b>	<b>50.000,00</b>	<b>-50.000,00</b>	<b>0,00</b>	<b>50.000,00</b>	<b>-50.000,00</b>
1		222	322	x	Sachaufwand (ohne Transferaufwand) / Auszahlungen aus Sachaufwand (ohne Transferaufwand)	56.152,00	56.200,00	-48,00	0,00	0,00	0,00
2		2226	x		Nicht finanzierungswirksamer Sachaufwand / -	56.152,00	56.200,00	-48,00	x	x	x
789100				680300	Planmäßige Abschreibung - Gebäude und Bauten	56.152,00	56.200,00	-48,00	x	x	x
1		223	323	x	Transferaufwand (laufende Transfers und Kapitaltransfers) / Auszahlungen aus Transfers (ohne Kapitaltransfers)	0,00	50.000,00	-50.000,00	0,00	0,00	0,00
2		2233	3233		Transferaufwand an Unternehmen (mit Finanzunternehmen) / Transferzahlungen an Unternehmen (inkl. Finanzunternehmen)	0,00	50.000,00	-50.000,00	0,00	0,00	0,00
789100				775100	Kapitaltransfers an Unternehmen (ohne Finanzunternehmen)	0,00	50.000,00	-50.000,00	x	x	x
<b>SU</b>		<b>22</b>	<b>32</b>	<b>x</b>	<b>Summe Aufwendungen / Summe Auszahlungen operative Gebarung</b>	<b>56.152,00</b>	<b>106.200,00</b>	<b>-50.048,00</b>	<b>0,00</b>	<b>0,00</b>	<b>0,00</b>
<b>SA 0 / SA 1</b>		<b>SA0</b>	<b>SA1</b>	<b>x</b>	<b>(0) Nettoergebnis (21 - 22) / Saldo (1) Geldfluss aus der Operativen Gebarung (31 - 32)</b>	<b>-56.152,00</b>	<b>-56.200,00</b>	<b>48,00</b>	<b>0,00</b>	<b>50.000,00</b>	<b>-50.000,00</b>
1		230	x	x	Entnahmen von Haushaltsrücklagen	0,00	21.400,00	-21.400,00	x	x	x
2		2301	x		Entnahmen von Haushaltsrücklagen	0,00	21.400,00	-21.400,00	x	x	x
789100				894019	Entnahmen von zweckgebundenen Haushaltsrücklagen	0,00	1.400,00	-1.400,00	x	x	x
789100				894029	Entnahmen von zweckgebundenen Haushaltsrücklagen	0,00	1.400,00	-1.400,00	x	x	x
789100				894039	Entnahmen von zweckgebundenen Haushaltsrücklagen	0,00	6.400,00	-6.400,00	x	x	x
789100				894049	Entnahmen von zweckgebundenen Haushaltsrücklagen	0,00	6.200,00	-6.200,00	x	x	x
789100				894059	Entnahmen von zweckgebundenen Haushaltsrücklagen	0,00	6.000,00	-6.000,00	x	x	x
<b>SU</b>		<b>23</b>	<b>x</b>	<b>x</b>	<b>Summe Haushaltsrücklagen</b>	<b>0,00</b>	<b>21.400,00</b>	<b>-21.400,00</b>	<b>x</b>	<b>x</b>	<b>x</b>
<b>SA 00</b>		<b>SA 00</b>	<b>x</b>	<b>x</b>	<b>Nettoergebnis nach Zuweisung und Entnahmen von Haushaltsrücklagen (SA 0 + / - SU23)</b>	<b>-56.152,00</b>	<b>-34.800,00</b>	<b>-21.352,00</b>	<b>x</b>	<b>x</b>	<b>x</b>

<b>Investive Gebarung</b>											
<b>SU</b>		<b>x</b>	<b>33</b>	<b>x</b>	<b>Summe Einzahlungen investive Gebarung</b>	<b>x</b>	<b>x</b>	<b>x</b>	<b>0,00</b>	<b>0,00</b>	<b>0,00</b>
1		x	343	x	Auszahlungen aus Kapitaltransfers	x	x	x	0,00	50.000,00	-50.000,00
2		x	3433		Kapitaltransferzahlungen an Unternehmen (Finanzunternehmen)	x	x	x	0,00	50.000,00	-50.000,00
789100				775100	Kapitaltransfers an Unternehmen (ohne Finanzunternehmen)	x	x	x	0,00	50.000,00	-50.000,00
<b>SU</b>		<b>x</b>	<b>34</b>		<b>Summe Auszahlungen investive Gebarung</b>	<b>x</b>	<b>x</b>	<b>x</b>	<b>0,00</b>	<b>50.000,00</b>	<b>-50.000,00</b>
<b>SA2</b>		<b>x</b>	<b>SA2</b>		<b>Saldo (2) Geldfluss aus der Investiven Gebarung (33 - 34)</b>	<b>x</b>	<b>x</b>	<b>x</b>	<b>0,00</b>	<b>-50.000,00</b>	<b>50.000,00</b>
<b>SA3</b>		<b>x</b>	<b>SA3</b>		<b>Saldo (3) Nettofinanzierungssaldo (Saldo 1 + Saldo 2)</b>	<b>x</b>	<b>x</b>	<b>x</b>	<b>0,00</b>	<b>0,00</b>	<b>0,00</b>

Ansatz 789100	Bedeckung	MVAG Code	MVAG Code	Konto	Sonst. Einricht. u. Maßn./Impulszentrum	Ergebnisvoranschlag			Finanzierungsvoranschlag		
						RA 2023	VA 2023	Differenz	RA 2023	VA 2023	Differenz

Finanzierungstätigkeit											
SU		x	35		Summe Einzahlungen aus der Finanzierungstätigkeit	x	x	x	0,00	0,00	0,00
SU		x	36		Summe Auszahlungen aus der Finanzierungstätigkeit	x	x	x	0,00	0,00	0,00
SA4		x	SA4		Saldo (4) Geldfluss aus der Finanzierungstätigkeit (35 - 36)	x	x	x	0,00	0,00	0,00
SA5		x	SA5		Saldo (5) Geldfluss aus der voranschlagswirksamen Gebarung (Saldo 3 + Saldo 4)	x	x	x	0,00	0,00	0,00

Gruppe 8	MVAG Code	MVAG Code	Konto	Dienstleistungen	Ergebnisrechnung			Finanzierungsrechnung		
					RA 2023	VA 2023	Differenz	RA 2023	VA 2023	Differenz
Gruppe 8	SA 0 / SA 1	SA 0 / SA 1		(0) Nettoergebnis (21 - 22) / Saldo (1) Geldfluss aus der Operativen Gebarung (31 - 32)	-682.527,79	-586.200,00	-96.327,79	-311.611,38	-253.100,00	-58.511,38
Gruppe 8	SA 00	SA 00		Nettoergebnis nach Zuweisung und Entnahmen von Haushaltsrücklagen (SA 0 + / - SU23)	-740.913,90	-556.000,00	-184.913,90	x	x	x
Gruppe 8	SA 2	SA 2		Saldo (2) Geldfluss aus der Investiven Gebarung (33 - 34)	x	x	x	-232.715,95	-35.500,00	-197.215,95
Gruppe 8	SA 3	SA 3		Saldo (3) Nettofinanzierungssaldo (Saldo 1 + Saldo 2)	x	x	x	-544.327,33	-288.600,00	-255.727,33
Gruppe 8	SA 4	SA 4		Saldo (4) Geldfluss aus der Finanzierungstätigkeit (35 - 36)	x	x	x	-86.079,93	-86.100,00	20,07
Gruppe 8	SA 5	SA 5		Saldo (5) Geldfluss aus der voranschlagswirksamen Gebarung (Saldo 3 + Saldo 4)	x	x	x	-630.407,26	-374.700,00	-255.707,26

Abschnitt 81	MVAG Code	MVAG Code	Konto	Öffentliche Einrichtungen (soweit nicht dem Abschnitt 85 zuzuordnen)	Ergebnisrechnung			Finanzierungsrechnung		
					RA 2023	VA 2023	Differenz	RA 2023	VA 2023	Differenz
Abschnitt 81	SA 0 / SA 1	SA 0 / SA 1		(0) Nettoergebnis (21 - 22) / Saldo (1) Geldfluss aus der Operativen Gebarung (31 - 32)	-201.413,62	-172.400,00	-29.013,62	-172.922,83	-143.800,00	-29.122,83
Abschnitt 81	SA 00	SA 00		Nettoergebnis nach Zuweisung und Entnahmen von Haushaltsrücklagen (SA 0 + / - SU23)	-201.413,62	-172.400,00	-29.013,62	x	x	x
Abschnitt 81	SA 2	SA 2		Saldo (2) Geldfluss aus der Investiven Gebarung (33 - 34)	x	x	x	0,00	0,00	0,00
Abschnitt 81	SA 3	SA 3		Saldo (3) Nettofinanzierungssaldo (Saldo 1 + Saldo 2)	x	x	x	-172.922,83	-143.800,00	-29.122,83
Abschnitt 81	SA 4	SA 4		Saldo (4) Geldfluss aus der Finanzierungstätigkeit (35 - 36)	x	x	x	0,00	0,00	0,00
Abschnitt 81	SA 5	SA 5		Saldo (5) Geldfluss aus der voranschlagswirksamen Gebarung (Saldo 3 + Saldo 4)	x	x	x	-172.922,83	-143.800,00	-29.122,83

Unterabschnitt 811	MVAG Code	MVAG Code	Konto	Abwasserbeseitigung	Ergebnisrechnung			Finanzierungsrechnung		
					RA 2023	VA 2023	Differenz	RA 2023	VA 2023	Differenz
Unterabschnitt 811	SA 0 / SA 1	SA 0 / SA 1		(0) Nettoergebnis (21 - 22) / Saldo (1) Geldfluss aus der Operativen Gebarung (31 - 32)	-7.650,28	-4.300,00	-3.350,28	-7.650,28	-4.300,00	-3.350,28
Unterabschnitt 811	SA 00	SA 00		Nettoergebnis nach Zuweisung und Entnahmen von Haushaltsrücklagen (SA 0 + / - SU23)	-7.650,28	-4.300,00	-3.350,28	x	x	x
Unterabschnitt 811	SA 2	SA 2		Saldo (2) Geldfluss aus der Investiven Gebarung (33 - 34)	x	x	x	0,00	0,00	0,00
Unterabschnitt 811	SA 3	SA 3		Saldo (3) Nettofinanzierungssaldo (Saldo 1 + Saldo 2)	x	x	x	-7.650,28	-4.300,00	-3.350,28
Unterabschnitt 811	SA 4	SA 4		Saldo (4) Geldfluss aus der Finanzierungstätigkeit (35 - 36)	x	x	x	0,00	0,00	0,00
Unterabschnitt 811	SA 5	SA 5		Saldo (5) Geldfluss aus der voranschlagswirksamen Gebarung (Saldo 3 + Saldo 4)	x	x	x	-7.650,28	-4.300,00	-3.350,28

Ansatz 811100	Bedekung	MVAG Code	MVAG Code	Konto	Regenwasserkanal	Ergebnisvoranschlag			Finanzierungsvoranschlag		
						RA 2023	VA 2023	Differenz	RA 2023	VA 2023	Differenz
<b>Operative Gebarung</b>											
1		211	311	x	Erträge aus der operativen Verwaltungstätigkeit / Einzahlungen aus der operativen Verwaltungstätigkeit	0,00	100,00	-100,00	0,00	100,00	-100,00
2		2116	3116		Erträge aus Veräußerung und sonstige Erträge / Einzahlungen aus Veräußerung von geringwertigen Wirtschaftsgütern (GWG) und sonstige Einzahlungen	0,00	100,00	-100,00	0,00	100,00	-100,00
811100				828000	Rückersätze von Ausgaben	0,00	100,00	-100,00	0,00	100,00	-100,00
<b>SU</b>		<b>21</b>	<b>31</b>	<b>x</b>	<b>Summe Erträge / Summe Einzahlungen operative Gebarung</b>	<b>0,00</b>	<b>100,00</b>	<b>-100,00</b>	<b>0,00</b>	<b>100,00</b>	<b>-100,00</b>
1		222	322	x	Sachaufwand (ohne Transferaufwand) / Auszahlungen aus Sachaufwand (ohne Transferaufwand)	7.650,28	4.400,00	3.250,28	7.650,28	4.400,00	3.250,28
2		2224	3224		Instandhaltung / Auszahlungen für Instandhaltung	7.650,28	4.400,00	3.250,28	7.650,28	4.400,00	3.250,28
811100				619000	Instandhaltung von Sonderanlagen	7.650,28	4.400,00	3.250,28	7.650,28	4.400,00	3.250,28
<b>SU</b>		<b>22</b>	<b>32</b>	<b>x</b>	<b>Summe Aufwendungen / Summe Auszahlungen operative Gebarung</b>	<b>7.650,28</b>	<b>4.400,00</b>	<b>3.250,28</b>	<b>7.650,28</b>	<b>4.400,00</b>	<b>3.250,28</b>
<b>SA 0 / SA 1</b>		<b>SA0</b>	<b>SA1</b>	<b>x</b>	<b>(0) Nettoergebnis (21 - 22) / Saldo (1) Geldfluss aus der Operativen Gebarung (31 - 32)</b>	<b>-7.650,28</b>	<b>-4.300,00</b>	<b>-3.350,28</b>	<b>-7.650,28</b>	<b>-4.300,00</b>	<b>-3.350,28</b>
<b>SU</b>		<b>23</b>	<b>x</b>	<b>x</b>	<b>Summe Haushaltsrücklagen</b>	<b>0,00</b>	<b>0,00</b>	<b>0,00</b>	<b>x</b>	<b>x</b>	<b>x</b>
<b>SA 00</b>		<b>SA 00</b>	<b>x</b>	<b>x</b>	<b>Nettoergebnis nach Zuweisung und Entnahmen von Haushaltsrücklagen (SA 0 + / - SU23)</b>	<b>-7.650,28</b>	<b>-4.300,00</b>	<b>-3.350,28</b>	<b>x</b>	<b>x</b>	<b>x</b>

<b>Investive Gebarung</b>											
<b>SU</b>		<b>x</b>	<b>33</b>	<b>x</b>	<b>Summe Einzahlungen investive Gebarung</b>	<b>x</b>	<b>x</b>	<b>x</b>	<b>0,00</b>	<b>0,00</b>	<b>0,00</b>
<b>SU</b>		<b>x</b>	<b>34</b>		<b>Summe Auszahlungen investive Gebarung</b>	<b>x</b>	<b>x</b>	<b>x</b>	<b>0,00</b>	<b>0,00</b>	<b>0,00</b>
<b>SA2</b>		<b>x</b>	<b>SA2</b>		<b>Saldo (2) Geldfluss aus der Investiven Gebarung (33 - 34)</b>	<b>x</b>	<b>x</b>	<b>x</b>	<b>0,00</b>	<b>0,00</b>	<b>0,00</b>
<b>SA3</b>		<b>x</b>	<b>SA3</b>		<b>Saldo (3) Nettofinanzierungssaldo (Saldo 1 + Saldo 2)</b>	<b>x</b>	<b>x</b>	<b>x</b>	<b>-7.650,28</b>	<b>-4.300,00</b>	<b>-3.350,28</b>

<b>Finanzierungstätigkeit</b>											
<b>SU</b>		<b>x</b>	<b>35</b>		<b>Summe Einzahlungen aus der Finanzierungstätigkeit</b>	<b>x</b>	<b>x</b>	<b>x</b>	<b>0,00</b>	<b>0,00</b>	<b>0,00</b>
<b>SU</b>		<b>x</b>	<b>36</b>		<b>Summe Auszahlungen aus der Finanzierungstätigkeit</b>	<b>x</b>	<b>x</b>	<b>x</b>	<b>0,00</b>	<b>0,00</b>	<b>0,00</b>
<b>SA4</b>		<b>x</b>	<b>SA4</b>		<b>Saldo (4) Geldfluss aus der Finanzierungstätigkeit (35 - 36)</b>	<b>x</b>	<b>x</b>	<b>x</b>	<b>0,00</b>	<b>0,00</b>	<b>0,00</b>
<b>SA5</b>		<b>x</b>	<b>SA5</b>		<b>Saldo (5) Geldfluss aus der voranschlagswirksamen Gebarung (Saldo 3 + Saldo 4)</b>	<b>x</b>	<b>x</b>	<b>x</b>	<b>-7.650,28</b>	<b>-4.300,00</b>	<b>-3.350,28</b>

Unterabschnitt 812	MVAG Code	MVAG Code	Konto	WC-Anlagen	Ergebnisrechnung			Finanzierungsrechnung		
					RA 2023	VA 2023	Differenz	RA 2023	VA 2023	Differenz



Unterabschnitt 812	SA 0 / SA 1	SA 0 / SA 1		(0) Nettoergebnis (21 - 22) / Saldo (1) Geldfluss aus der Operativen Gebarung (31 - 32)	-1.505,19	-1.500,00	-5,19	-1.505,19	-1.500,00	-5,19
Unterabschnitt 812	SA 00	SA 00		Nettoergebnis nach Zuweisung und Entnahmen von Haushaltsrücklagen (SA 0 + / - SU23)	-1.505,19	-1.500,00	-5,19	x	x	x
Unterabschnitt 812	SA 2	SA 2		Saldo (2) Geldfluss aus der Investiven Gebarung (33 - 34)	x	x	x	0,00	0,00	0,00
Unterabschnitt 812	SA 3	SA 3		Saldo (3) Nettofinanzierungssaldo (Saldo 1 + Saldo 2)	x	x	x	-1.505,19	-1.500,00	-5,19
Unterabschnitt 812	SA 4	SA 4		Saldo (4) Geldfluss aus der Finanzierungstätigkeit (35 - 36)	x	x	x	0,00	0,00	0,00
Unterabschnitt 812	SA 5	SA 5		Saldo (5) Geldfluss aus der voranschlagswirksamen Gebarung (Saldo 3 + Saldo 4)	x	x	x	-1.505,19	-1.500,00	-5,19

Ansatz 812000	Bedekung	MVAG Code	MVAG Code	Konto	WC-Anlagen	Ergebnisvoranschlag			Finanzierungsvoranschlag		
						RA 2023	VA 2023	Differenz	RA 2023	VA 2023	Differenz
<b>Operative Gebarung</b>											
1		211	311	x	Erträge aus der operativen Verwaltungstätigkeit / Einzahlungen aus der operativen Verwaltungstätigkeit	0,00	100,00	-100,00	0,00	100,00	-100,00
2		2116	3116		Erträge aus Veräußerung und sonstige Erträge / Einzahlungen aus Veräußerung von geringwertigen Wirtschaftsgütern (GWG) und sonstige Einzahlungen	0,00	100,00	-100,00	0,00	100,00	-100,00
812000				828000	Rückersätze von Ausgaben	0,00	100,00	-100,00	0,00	100,00	-100,00
<b>SU</b>		<b>21</b>	<b>31</b>	<b>x</b>	<b>Summe Erträge / Summe Einzahlungen operative Gebarung</b>	<b>0,00</b>	<b>100,00</b>	<b>-100,00</b>	<b>0,00</b>	<b>100,00</b>	<b>-100,00</b>
1		222	322	x	Sachaufwand (ohne Transferaufwand) / Auszahlungen aus Sachaufwand (ohne Transferaufwand)	1.505,19	1.600,00	-94,81	1.505,19	1.600,00	-94,81
2		2221	3221		Gebrauchs- und Verbrauchsgüter, Handelswaren / Auszahlungen für Gebrauchs- und Verbrauchsgüter, Handelswaren	350,70	400,00	-49,30	350,70	400,00	-49,30
812000				454000	Reinigungsmittel	350,70	400,00	-49,30	350,70	400,00	-49,30
2		2223	3223		Leasing und Mietaufwand / Auszahlungen für Leasing und Mietaufwand	795,92	700,00	95,92	795,92	700,00	95,92
812000				700000	Miet- und Pachtufwand	795,92	700,00	95,92	795,92	700,00	95,92
2		2224	3224		Instandhaltung / Auszahlungen für Instandhaltung	0,00	200,00	-200,00	0,00	200,00	-200,00
812000				614000	Instandhaltung der Anlage	0,00	200,00	-200,00	0,00	200,00	-200,00
2		2225	3225		Sonstiger Sachaufwand / Sonstige Auszahlungen aus Sachaufwand	358,57	300,00	58,57	358,57	300,00	58,57
812000				711000	Wasserverbrauchsgebühr	99,57	100,00	-0,43	99,57	100,00	-0,43
812000				711100	Kanalbenutzungsgebühr	259,00	200,00	59,00	259,00	200,00	59,00
<b>SU</b>		<b>22</b>	<b>32</b>	<b>x</b>	<b>Summe Aufwendungen / Summe Auszahlungen operative Gebarung</b>	<b>1.505,19</b>	<b>1.600,00</b>	<b>-94,81</b>	<b>1.505,19</b>	<b>1.600,00</b>	<b>-94,81</b>
<b>SA 0 / SA 1</b>		<b>SA0</b>	<b>SA1</b>	<b>x</b>	<b>(0) Nettoergebnis (21 - 22) / Saldo (1) Geldfluss aus der Operativen Gebarung (31 - 32)</b>	<b>-1.505,19</b>	<b>-1.500,00</b>	<b>-5,19</b>	<b>-1.505,19</b>	<b>-1.500,00</b>	<b>-5,19</b>
<b>SU</b>		<b>23</b>	<b>x</b>	<b>x</b>	<b>Summe Haushaltsrücklagen</b>	<b>0,00</b>	<b>0,00</b>	<b>0,00</b>	<b>x</b>	<b>x</b>	<b>x</b>
<b>SA 00</b>		<b>SA 00</b>	<b>x</b>	<b>x</b>	<b>Nettoergebnis nach Zuweisung und Entnahmen von Haushaltsrücklagen (SA 0 + / - SU23)</b>	<b>-1.505,19</b>	<b>-1.500,00</b>	<b>-5,19</b>	<b>x</b>	<b>x</b>	<b>x</b>

<b>Investive Gebarung</b>											
<b>SU</b>		<b>x</b>	<b>33</b>	<b>x</b>	<b>Summe Einzahlungen investive Gebarung</b>	<b>x</b>	<b>x</b>	<b>x</b>	<b>0,00</b>	<b>0,00</b>	<b>0,00</b>
<b>SU</b>		<b>x</b>	<b>34</b>		<b>Summe Auszahlungen investive Gebarung</b>	<b>x</b>	<b>x</b>	<b>x</b>	<b>0,00</b>	<b>0,00</b>	<b>0,00</b>
<b>SA2</b>		<b>x</b>	<b>SA2</b>		<b>Saldo (2) Geldfluss aus der Investiven Gebarung (33 - 34)</b>	<b>x</b>	<b>x</b>	<b>x</b>	<b>0,00</b>	<b>0,00</b>	<b>0,00</b>
<b>SA3</b>		<b>x</b>	<b>SA3</b>		<b>Saldo (3) Nettofinanzierungssaldo (Saldo 1 + Saldo 2)</b>	<b>x</b>	<b>x</b>	<b>x</b>	<b>-1.505,19</b>	<b>-1.500,00</b>	<b>-5,19</b>

<b>Finanzierungstätigkeit</b>											
<b>SU</b>		<b>x</b>	<b>35</b>		<b>Summe Einzahlungen aus der Finanzierungstätigkeit</b>	<b>x</b>	<b>x</b>	<b>x</b>	<b>0,00</b>	<b>0,00</b>	<b>0,00</b>
<b>SU</b>		<b>x</b>	<b>36</b>		<b>Summe Auszahlungen aus der Finanzierungstätigkeit</b>	<b>x</b>	<b>x</b>	<b>x</b>	<b>0,00</b>	<b>0,00</b>	<b>0,00</b>
<b>SA4</b>		<b>x</b>	<b>SA4</b>		<b>Saldo (4) Geldfluss aus der Finanzierungstätigkeit (35 - 36)</b>	<b>x</b>	<b>x</b>	<b>x</b>	<b>0,00</b>	<b>0,00</b>	<b>0,00</b>

Ansatz 812000	Bedeckung	MVAG Code	MVAG Code	Konto	WC-Anlagen	Ergebnisvoranschlag			Finanzierungsvoranschlag		
						RA 2023	VA 2023	Differenz	RA 2023	VA 2023	Differenz
SA5		x	SA5		Saldo (5) Geldfluss aus der voranschlagswirksamen Gebarung (Saldo 3 + Saldo 4)	x	x	x	-1.505,19	-1.500,00	-5,19

					Ergebnisrechnung			Finanzierungsrechnung		
Unterabschnitt 814	MVAG Code	MVAG Code	Konto	Straßenreinigung	RA 2023	VA 2023	Differenz	RA 2023	VA 2023	Differenz
Unterabschnitt 814	SA 0 / SA 1	SA 0 / SA 1		(0) Nettoergebnis (21 - 22) / Saldo (1) Geldfluss aus der Operativen Gebarung (31 - 32)	-100.257,74	-90.100,00	-10.157,74	-99.490,95	-89.300,00	-10.190,95
Unterabschnitt 814	SA 00	SA 00		Nettoergebnis nach Zuweisung und Entnahmen von Haushaltsrücklagen (SA 0 + / - SU23)	-100.257,74	-90.100,00	-10.157,74	x	x	x
Unterabschnitt 814	SA 2	SA 2		Saldo (2) Geldfluss aus der Investiven Gebarung (33 - 34)	x	x	x	0,00	0,00	0,00
Unterabschnitt 814	SA 3	SA 3		Saldo (3) Nettofinanzierungssaldo (Saldo 1 + Saldo 2)	x	x	x	-99.490,95	-89.300,00	-10.190,95
Unterabschnitt 814	SA 4	SA 4		Saldo (4) Geldfluss aus der Finanzierungstätigkeit (35 - 36)	x	x	x	0,00	0,00	0,00
Unterabschnitt 814	SA 5	SA 5		Saldo (5) Geldfluss aus der voranschlagswirksamen Gebarung (Saldo 3 + Saldo 4)	x	x	x	-99.490,95	-89.300,00	-10.190,95

Ansatz 814000	Bedekung	MVAG Code	MVAG Code	Konto	Straßenreinigung	Ergebnisvoranschlag			Finanzierungsvoranschlag		
						RA 2023	VA 2023	Differenz	RA 2023	VA 2023	Differenz
<b>Operative Gebarung</b>											
1		211	311	x	Erträge aus der operativen Verwaltungstätigkeit / Einzahlungen aus der operativen Verwaltungstätigkeit	0,00	100,00	-100,00	0,00	100,00	-100,00
2		2116	3116		Erträge aus Veräußerung und sonstige Erträge / Einzahlungen aus Veräußerung von geringwertigen Wirtschaftsgütern (GWG) und sonstige Einzahlungen	0,00	100,00	-100,00	0,00	100,00	-100,00
814000				828000	Rückersätze von Ausgaben	0,00	100,00	-100,00	0,00	100,00	-100,00
<b>SU</b>		<b>21</b>	<b>31</b>	<b>x</b>	<b>Summe Erträge / Summe Einzahlungen operative Gebarung</b>	<b>0,00</b>	<b>100,00</b>	<b>-100,00</b>	<b>0,00</b>	<b>100,00</b>	<b>-100,00</b>
1		222	322	x	Sachaufwand (ohne Transferaufwand) / Auszahlungen aus Sachaufwand (ohne Transferaufwand)	100.257,74	90.200,00	10.057,74	99.490,95	89.400,00	10.090,95
2		2221	3221		Gebrauchs- und Verbrauchsgüter, Handelswaren / Auszahlungen für Gebrauchs- und Verbrauchsgüter, Handelswaren	83.386,84	67.400,00	15.986,84	83.386,84	67.400,00	15.986,84
814000				455000	Streusalz	75.826,56	59.900,00	15.926,56	75.826,56	59.900,00	15.926,56
814000				459000	Streusand	7.560,28	7.500,00	60,28	7.560,28	7.500,00	60,28
2		2225	3225		Sonstiger Sachaufwand / Sonstige Auszahlungen aus Sachaufwand	16.104,11	22.000,00	-5.895,89	16.104,11	22.000,00	-5.895,89
814000				728000	Entgelte für sonstige Leistungen	16.104,11	22.000,00	-5.895,89	16.104,11	22.000,00	-5.895,89
2		2226	x		Nicht finanzierungswirksamer Sachaufwand / -	766,79	800,00	-33,21	x	x	x
814000				680500	Planmäßige Abschreibung - Sonderanlagen	766,79	800,00	-33,21	x	x	x
<b>SU</b>		<b>22</b>	<b>32</b>	<b>x</b>	<b>Summe Aufwendungen / Summe Auszahlungen operative Gebarung</b>	<b>100.257,74</b>	<b>90.200,00</b>	<b>10.057,74</b>	<b>99.490,95</b>	<b>89.400,00</b>	<b>10.090,95</b>
<b>SA 0 / SA 1</b>		<b>SA0</b>	<b>SA1</b>	<b>x</b>	<b>(0) Nettoergebnis (21 - 22) / Saldo (1) Geldfluss aus der Operativen Gebarung (31 - 32)</b>	<b>-100.257,74</b>	<b>-90.100,00</b>	<b>-10.157,74</b>	<b>-99.490,95</b>	<b>-89.300,00</b>	<b>-10.190,95</b>
<b>SU</b>		<b>23</b>	<b>x</b>	<b>x</b>	<b>Summe Haushaltsrücklagen</b>	<b>0,00</b>	<b>0,00</b>	<b>0,00</b>	<b>x</b>	<b>x</b>	<b>x</b>
<b>SA 00</b>		<b>SA 00</b>	<b>x</b>	<b>x</b>	<b>Nettoergebnis nach Zuweisung und Entnahmen von Haushaltsrücklagen (SA 0 + / - SU23)</b>	<b>-100.257,74</b>	<b>-90.100,00</b>	<b>-10.157,74</b>	<b>x</b>	<b>x</b>	<b>x</b>

<b>Investive Gebarung</b>											
<b>SU</b>		<b>x</b>	<b>33</b>	<b>x</b>	<b>Summe Einzahlungen investive Gebarung</b>	<b>x</b>	<b>x</b>	<b>x</b>	<b>0,00</b>	<b>0,00</b>	<b>0,00</b>
<b>SU</b>		<b>x</b>	<b>34</b>		<b>Summe Auszahlungen investive Gebarung</b>	<b>x</b>	<b>x</b>	<b>x</b>	<b>0,00</b>	<b>0,00</b>	<b>0,00</b>
<b>SA2</b>		<b>x</b>	<b>SA2</b>		<b>Saldo (2) Geldfluss aus der Investiven Gebarung (33 - 34)</b>	<b>x</b>	<b>x</b>	<b>x</b>	<b>0,00</b>	<b>0,00</b>	<b>0,00</b>
<b>SA3</b>		<b>x</b>	<b>SA3</b>		<b>Saldo (3) Nettofinanzierungssaldo (Saldo 1 + Saldo 2)</b>	<b>x</b>	<b>x</b>	<b>x</b>	<b>-99.490,95</b>	<b>-89.300,00</b>	<b>-10.190,95</b>

<b>Finanzierungstätigkeit</b>											
<b>SU</b>		<b>x</b>	<b>35</b>		<b>Summe Einzahlungen aus der Finanzierungstätigkeit</b>	<b>x</b>	<b>x</b>	<b>x</b>	<b>0,00</b>	<b>0,00</b>	<b>0,00</b>
<b>SU</b>		<b>x</b>	<b>36</b>		<b>Summe Auszahlungen aus der Finanzierungstätigkeit</b>	<b>x</b>	<b>x</b>	<b>x</b>	<b>0,00</b>	<b>0,00</b>	<b>0,00</b>
<b>SA4</b>		<b>x</b>	<b>SA4</b>		<b>Saldo (4) Geldfluss aus der Finanzierungstätigkeit (35 - 36)</b>	<b>x</b>	<b>x</b>	<b>x</b>	<b>0,00</b>	<b>0,00</b>	<b>0,00</b>
<b>SA5</b>		<b>x</b>	<b>SA5</b>		<b>Saldo (5) Geldfluss aus der voranschlagswirksamen Gebarung (Saldo 3 + Saldo 4)</b>	<b>x</b>	<b>x</b>	<b>x</b>	<b>-99.490,95</b>	<b>-89.300,00</b>	<b>-10.190,95</b>

Unterschnitt 816	MVAG Code	MVAG Code	Konto	Öffentliche Beleuchtung und öffentliche Uhren	Ergebnisrechnung			Finanzierungsrechnung		
					RA 2023	VA 2023	Differenz	RA 2023	VA 2023	Differenz
Unterschnitt 816	SA 0 / SA 1	SA 0 / SA 1		(0) Nettoergebnis (21 - 22) / Saldo (1) Geldfluss aus der Operativen Gebarung (31 - 32)	-31.442,61	-37.300,00	5.857,39	-12.146,61	-18.000,00	5.853,39
Unterschnitt 816	SA 00	SA 00		Nettoergebnis nach Zuweisung und Entnahmen von Haushaltsrücklagen (SA 0 + / - SU23)	-31.442,61	-37.300,00	5.857,39	x	x	x
Unterschnitt 816	SA 2	SA 2		Saldo (2) Geldfluss aus der Investiven Gebarung (33 - 34)	x	x	x	0,00	0,00	0,00
Unterschnitt 816	SA 3	SA 3		Saldo (3) Nettofinanzierungssaldo (Saldo 1 + Saldo 2)	x	x	x	-12.146,61	-18.000,00	5.853,39
Unterschnitt 816	SA 4	SA 4		Saldo (4) Geldfluss aus der Finanzierungstätigkeit (35 - 36)	x	x	x	0,00	0,00	0,00
Unterschnitt 816	SA 5	SA 5		Saldo (5) Geldfluss aus der voranschlagswirksamen Gebarung (Saldo 3 + Saldo 4)	x	x	x	-12.146,61	-18.000,00	5.853,39

Ansatz 816000	Bedekung	MVAG Code	MVAG Code	Konto	Öffentliche Beleuchtung	Ergebnisvoranschlag			Finanzierungsvoranschlag		
						RA 2023	VA 2023	Differenz	RA 2023	VA 2023	Differenz
<b>Operative Gebarung</b>											
1		211	311	x	Erträge aus der operativen Verwaltungstätigkeit / Einzahlungen aus der operativen Verwaltungstätigkeit	0,00	100,00	-100,00	0,00	100,00	-100,00
2		2116	3116		Erträge aus Veräußerung und sonstige Erträge / Einzahlungen aus Veräußerung von geringwertigen Wirtschaftsgütern (GWG) und sonstige Einzahlungen	0,00	100,00	-100,00	0,00	100,00	-100,00
816000				828000	Rückersätze von Ausgaben	0,00	100,00	-100,00	0,00	100,00	-100,00
<b>SU</b>		<b>21</b>	<b>31</b>	<b>x</b>	<b>Summe Erträge / Summe Einzahlungen operative Gebarung</b>	<b>0,00</b>	<b>100,00</b>	<b>-100,00</b>	<b>0,00</b>	<b>100,00</b>	<b>-100,00</b>
1		222	322	x	Sachaufwand (ohne Transferaufwand) / Auszahlungen aus Sachaufwand (ohne Transferaufwand)	31.442,61	37.400,00	-5.957,39	12.146,61	18.100,00	-5.953,39
2		2221	3221		Gebrauchs- und Verbrauchsgüter, Handelswaren / Auszahlungen für Gebrauchs- und Verbrauchsgüter, Handelswaren	938,12	900,00	38,12	938,12	900,00	38,12
816000				409000	geringwertige Ersatzteile	938,12	900,00	38,12	938,12	900,00	38,12
2		2222	3222		Verwaltungs- und Betriebsaufwand / Auszahlungen für Verwaltungs- und Betriebsaufwand	5.955,09	14.500,00	-8.544,91	5.955,09	14.500,00	-8.544,91
816000				600000	Strom	5.955,09	14.500,00	-8.544,91	5.955,09	14.500,00	-8.544,91
2		2224	3224		Instandhaltung / Auszahlungen für Instandhaltung	5.253,40	2.700,00	2.553,40	5.253,40	2.700,00	2.553,40
816000				619000	Instandhaltung d.Anlagen	5.253,40	2.700,00	2.553,40	5.253,40	2.700,00	2.553,40
2		2226	x		Nicht finanzierungswirksamer Sachaufwand / -	19.296,00	19.300,00	-4,00	x	x	x
816000				680200	Planmäßige Abschreibung - Grundstückseinrichtungen und Infrastruktur	19.296,00	19.300,00	-4,00	x	x	x
<b>SU</b>		<b>22</b>	<b>32</b>	<b>x</b>	<b>Summe Aufwendungen / Summe Auszahlungen operative Gebarung</b>	<b>31.442,61</b>	<b>37.400,00</b>	<b>-5.957,39</b>	<b>12.146,61</b>	<b>18.100,00</b>	<b>-5.953,39</b>
<b>SA 0 / SA 1</b>		<b>SA0</b>	<b>SA1</b>	<b>x</b>	<b>(0) Nettoergebnis (21 - 22) / Saldo (1) Geldfluss aus der Operativen Gebarung (31 - 32)</b>	<b>-31.442,61</b>	<b>-37.300,00</b>	<b>5.857,39</b>	<b>-12.146,61</b>	<b>-18.000,00</b>	<b>5.853,39</b>
<b>SU</b>		<b>23</b>	<b>x</b>	<b>x</b>	<b>Summe Haushaltsrücklagen</b>	<b>0,00</b>	<b>0,00</b>	<b>0,00</b>	<b>x</b>	<b>x</b>	<b>x</b>
<b>SA 00</b>		<b>SA 00</b>	<b>x</b>	<b>x</b>	<b>Nettoergebnis nach Zuweisung und Entnahmen von Haushaltsrücklagen (SA 0 + / - SU23)</b>	<b>-31.442,61</b>	<b>-37.300,00</b>	<b>5.857,39</b>	<b>x</b>	<b>x</b>	<b>x</b>

<b>Investive Gebarung</b>											
<b>SU</b>		<b>x</b>	<b>33</b>	<b>x</b>	<b>Summe Einzahlungen investive Gebarung</b>	<b>x</b>	<b>x</b>	<b>x</b>	<b>0,00</b>	<b>0,00</b>	<b>0,00</b>
<b>SU</b>		<b>x</b>	<b>34</b>		<b>Summe Auszahlungen investive Gebarung</b>	<b>x</b>	<b>x</b>	<b>x</b>	<b>0,00</b>	<b>0,00</b>	<b>0,00</b>
<b>SA2</b>		<b>x</b>	<b>SA2</b>		<b>Saldo (2) Geldfluss aus der Investiven Gebarung (33 - 34)</b>	<b>x</b>	<b>x</b>	<b>x</b>	<b>0,00</b>	<b>0,00</b>	<b>0,00</b>
<b>SA3</b>		<b>x</b>	<b>SA3</b>		<b>Saldo (3) Nettofinanzierungssaldo (Saldo 1 + Saldo 2)</b>	<b>x</b>	<b>x</b>	<b>x</b>	<b>-12.146,61</b>	<b>-18.000,00</b>	<b>5.853,39</b>

<b>Finanzierungstätigkeit</b>											
<b>SU</b>		<b>x</b>	<b>35</b>		<b>Summe Einzahlungen aus der Finanzierungstätigkeit</b>	<b>x</b>	<b>x</b>	<b>x</b>	<b>0,00</b>	<b>0,00</b>	<b>0,00</b>
<b>SU</b>		<b>x</b>	<b>36</b>		<b>Summe Auszahlungen aus der Finanzierungstätigkeit</b>	<b>x</b>	<b>x</b>	<b>x</b>	<b>0,00</b>	<b>0,00</b>	<b>0,00</b>
<b>SA4</b>		<b>x</b>	<b>SA4</b>		<b>Saldo (4) Geldfluss aus der Finanzierungstätigkeit (35 - 36)</b>	<b>x</b>	<b>x</b>	<b>x</b>	<b>0,00</b>	<b>0,00</b>	<b>0,00</b>

Ansatz 816000	Bedeckung	MVAG Code	MVAG Code	Konto	Öffentliche Beleuchtung	Ergebnisvoranschlag			Finanzierungsvoranschlag		
						RA 2023	VA 2023	Differenz	RA 2023	VA 2023	Differenz
SA5		x	SA5		Saldo (5) Geldfluss aus der voranschlagswirksamen Gebarung (Saldo 3 + Saldo 4)	x	x	x	-12.146,61	-18.000,00	5.853,39

Unterabschnitt 817	MVAG Code	MVAG Code	Konto	Friedhöfe (einschließlich Einsegnungshallen und Krematorien)	Ergebnisrechnung			Finanzierungsrechnung		
					RA 2023	VA 2023	Differenz	RA 2023	VA 2023	Differenz
Unterabschnitt 817	SA 0 / SA 1	SA 0 / SA 1		(0) Nettoergebnis (21 - 22) / Saldo (1) Geldfluss aus der Operativen Gebarung (31 - 32)	-60.557,80	-39.200,00	-21.357,80	-52.129,80	-30.700,00	-21.429,80
Unterabschnitt 817	SA 00	SA 00		Nettoergebnis nach Zuweisung und Entnahmen von Haushaltsrücklagen (SA 0 + / - SU23)	-60.557,80	-39.200,00	-21.357,80	x	x	x
Unterabschnitt 817	SA 2	SA 2		Saldo (2) Geldfluss aus der Investiven Gebarung (33 - 34)	x	x	x	0,00	0,00	0,00
Unterabschnitt 817	SA 3	SA 3		Saldo (3) Nettofinanzierungssaldo (Saldo 1 + Saldo 2)	x	x	x	-52.129,80	-30.700,00	-21.429,80
Unterabschnitt 817	SA 4	SA 4		Saldo (4) Geldfluss aus der Finanzierungstätigkeit (35 - 36)	x	x	x	0,00	0,00	0,00
Unterabschnitt 817	SA 5	SA 5		Saldo (5) Geldfluss aus der voranschlagswirksamen Gebarung (Saldo 3 + Saldo 4)	x	x	x	-52.129,80	-30.700,00	-21.429,80

Ansatz 817000	Bedekung	MVAG Code	MVAG Code	Konto	Friedhöfe (einschl.Einsegnungsh.u.Krem.)	Ergebnisvoranschlag			Finanzierungsvoranschlag		
						RA 2023	VA 2023	Differenz	RA 2023	VA 2023	Differenz
<b>Operative Gebarung</b>											
1		211	311	x	Erträge aus der operativen Verwaltungstätigkeit / Einzahlungen aus der operativen Verwaltungstätigkeit	1,00	100,00	-99,00	1,00	100,00	-99,00
2		2115	3115		Erträge aus Besitz und wirtschaftlicher Tätigkeit / Einzahlungen aus Besitz und wirtschaftlicher Tätigkeit	1,00	100,00	-99,00	1,00	100,00	-99,00
817000				811000	Miete- und Pächtertrag	1,00	100,00	-99,00	1,00	100,00	-99,00
<b>SU</b>		<b>21</b>	<b>31</b>	<b>x</b>	<b>Summe Erträge / Summe Einzahlungen operative Gebarung</b>	<b>1,00</b>	<b>100,00</b>	<b>-99,00</b>	<b>1,00</b>	<b>100,00</b>	<b>-99,00</b>
1		222	322	x	Sachaufwand (ohne Transferaufwand) / Auszahlungen aus Sachaufwand (ohne Transferaufwand)	32.659,59	12.000,00	20.659,59	24.231,59	3.500,00	20.731,59
2		2225	3225		Sonstiger Sachaufwand / Sonstige Auszahlungen aus Sachaufwand	24.231,59	3.500,00	20.731,59	24.231,59	3.500,00	20.731,59
817000				728000	Entgelte für sonstige Leistungen	24.231,59	3.500,00	20.731,59	24.231,59	3.500,00	20.731,59
2		2226	x		Nicht finanzierungswirksamer Sachaufwand / -	8.428,00	8.500,00	-72,00	x	x	x
817000				680300	Planmäßige Abschreibung - Gebäude und Bauten	8.428,00	8.500,00	-72,00	x	x	x
1		223	323	x	Transferaufwand (laufende Transfers und Kapitaltransfers) / Auszahlungen aus Transfers (ohne Kapitaltransfers)	27.899,21	27.300,00	599,21	27.899,21	27.300,00	599,21
2		2233	3233		Transferaufwand an Unternehmen (mit Finanzunternehmen) / Transferzahlungen an Unternehmen (inkl. Finanzunternehmen)	27.899,21	27.300,00	599,21	27.899,21	27.300,00	599,21
817000				755100	Lfd. Transferzhlg. an Unternehmen/IZ	18.099,21	17.500,00	599,21	18.099,21	17.500,00	599,21
817000				755200	Transfers an andere/Pfarre Vorau	9.800,00	9.800,00	0,00	9.800,00	9.800,00	0,00
<b>SU</b>		<b>22</b>	<b>32</b>	<b>x</b>	<b>Summe Aufwendungen / Summe Auszahlungen operative Gebarung</b>	<b>60.558,80</b>	<b>39.300,00</b>	<b>21.258,80</b>	<b>52.130,80</b>	<b>30.800,00</b>	<b>21.330,80</b>
<b>SA 0 / SA 1</b>		<b>SA0</b>	<b>SA1</b>	<b>x</b>	<b>(0) Nettoergebnis (21 - 22) / Saldo (1) Geldfluss aus der Operativen Gebarung (31 - 32)</b>	<b>-60.557,80</b>	<b>-39.200,00</b>	<b>-21.357,80</b>	<b>-52.129,80</b>	<b>-30.700,00</b>	<b>-21.429,80</b>
<b>SU</b>		<b>23</b>	<b>x</b>	<b>x</b>	<b>Summe Haushaltsrücklagen</b>	<b>0,00</b>	<b>0,00</b>	<b>0,00</b>	<b>x</b>	<b>x</b>	<b>x</b>
<b>SA 00</b>		<b>SA 00</b>	<b>x</b>	<b>x</b>	<b>Nettoergebnis nach Zuweisung und Entnahmen von Haushaltsrücklagen (SA 0 + / - SU23)</b>	<b>-60.557,80</b>	<b>-39.200,00</b>	<b>-21.357,80</b>	<b>x</b>	<b>x</b>	<b>x</b>

<b>Investive Gebarung</b>											
<b>SU</b>		<b>x</b>	<b>33</b>	<b>x</b>	<b>Summe Einzahlungen investive Gebarung</b>	<b>x</b>	<b>x</b>	<b>x</b>	<b>0,00</b>	<b>0,00</b>	<b>0,00</b>
<b>SU</b>		<b>x</b>	<b>34</b>		<b>Summe Auszahlungen investive Gebarung</b>	<b>x</b>	<b>x</b>	<b>x</b>	<b>0,00</b>	<b>0,00</b>	<b>0,00</b>
<b>SA2</b>		<b>x</b>	<b>SA2</b>		<b>Saldo (2) Geldfluss aus der Investiven Gebarung (33 - 34)</b>	<b>x</b>	<b>x</b>	<b>x</b>	<b>0,00</b>	<b>0,00</b>	<b>0,00</b>
<b>SA3</b>		<b>x</b>	<b>SA3</b>		<b>Saldo (3) Nettofinanzierungssaldo (Saldo 1 + Saldo 2)</b>	<b>x</b>	<b>x</b>	<b>x</b>	<b>-52.129,80</b>	<b>-30.700,00</b>	<b>-21.429,80</b>

<b>Finanzierungstätigkeit</b>											
<b>SU</b>		<b>x</b>	<b>35</b>		<b>Summe Einzahlungen aus der Finanzierungstätigkeit</b>	<b>x</b>	<b>x</b>	<b>x</b>	<b>0,00</b>	<b>0,00</b>	<b>0,00</b>
<b>SU</b>		<b>x</b>	<b>36</b>		<b>Summe Auszahlungen aus der Finanzierungstätigkeit</b>	<b>x</b>	<b>x</b>	<b>x</b>	<b>0,00</b>	<b>0,00</b>	<b>0,00</b>
<b>SA4</b>		<b>x</b>	<b>SA4</b>		<b>Saldo (4) Geldfluss aus der Finanzierungstätigkeit (35 - 36)</b>	<b>x</b>	<b>x</b>	<b>x</b>	<b>0,00</b>	<b>0,00</b>	<b>0,00</b>
<b>SA5</b>		<b>x</b>	<b>SA5</b>		<b>Saldo (5) Geldfluss aus der voranschlagswirksamen Gebarung (Saldo 3 + Saldo 4)</b>	<b>x</b>	<b>x</b>	<b>x</b>	<b>-52.129,80</b>	<b>-30.700,00</b>	<b>-21.429,80</b>



Abschnitt 82	MVAG Code	MVAG Code	Konto	Betriebsähnliche Einrichtungen und Betriebe	Ergebnisrechnung			Finanzierungsrechnung		
					RA 2023	VA 2023	Differenz	RA 2023	VA 2023	Differenz
Abschnitt 82	SA 0 / SA 1	SA 0 / SA 1		(0) Nettoergebnis (21 - 22) / Saldo (1) Geldfluss aus der Operativen Gebarung (31 - 32)	-408.806,37	-365.500,00	-43.306,37	-298.013,46	-271.700,00	-26.313,46
Abschnitt 82	SA 00	SA 00		Nettoergebnis nach Zuweisung und Entnahmen von Haushaltsrücklagen (SA 0 + / - SU23)	-447.070,26	-343.000,00	-104.070,26	x	x	x
Abschnitt 82	SA 2	SA 2		Saldo (2) Geldfluss aus der Investiven Gebarung (33 - 34)	x	x	x	-111.413,37	-6.800,00	-104.613,37
Abschnitt 82	SA 3	SA 3		Saldo (3) Nettofinanzierungssaldo (Saldo 1 + Saldo 2)	x	x	x	-409.426,83	-278.500,00	-130.926,83
Abschnitt 82	SA 4	SA 4		Saldo (4) Geldfluss aus der Finanzierungstätigkeit (35 - 36)	x	x	x	0,00	0,00	0,00
Abschnitt 82	SA 5	SA 5		Saldo (5) Geldfluss aus der voranschlagswirksamen Gebarung (Saldo 3 + Saldo 4)	x	x	x	-409.426,83	-278.500,00	-130.926,83

Unterabschnitt 821	MVAG Code	MVAG Code	Konto	Fuhrpark	Ergebnisrechnung			Finanzierungsrechnung		
					RA 2023	VA 2023	Differenz	RA 2023	VA 2023	Differenz
Unterabschnitt 821	SA 0 / SA 1	SA 0 / SA 1		(0) Nettoergebnis (21 - 22) / Saldo (1) Geldfluss aus der Operativen Gebarung (31 - 32)	-408.941,87	-366.100,00	-42.841,87	-298.148,96	-272.300,00	-25.848,96
Unterabschnitt 821	SA 00	SA 00		Nettoergebnis nach Zuweisung und Entnahmen von Haushaltsrücklagen (SA 0 + / - SU23)	-447.205,76	-343.600,00	-103.605,76	x	x	x
Unterabschnitt 821	SA 2	SA 2		Saldo (2) Geldfluss aus der Investiven Gebarung (33 - 34)	x	x	x	-111.413,37	-6.800,00	-104.613,37
Unterabschnitt 821	SA 3	SA 3		Saldo (3) Nettofinanzierungssaldo (Saldo 1 + Saldo 2)	x	x	x	-409.562,33	-279.100,00	-130.462,33
Unterabschnitt 821	SA 4	SA 4		Saldo (4) Geldfluss aus der Finanzierungstätigkeit (35 - 36)	x	x	x	0,00	0,00	0,00
Unterabschnitt 821	SA 5	SA 5		Saldo (5) Geldfluss aus der voranschlagswirksamen Gebarung (Saldo 3 + Saldo 4)	x	x	x	-409.562,33	-279.100,00	-130.462,33

Ansatz 821000	Bedienung	MVAG Code	MVAG Code	Konto	Fuhrpark	Ergebnisvoranschlag			Finanzierungsvoranschlag		
						RA 2023	VA 2023	Differenz	RA 2023	VA 2023	Differenz
<b>Operative Gebarung</b>											
1		211	311	x	Erträge aus der operativen Verwaltungstätigkeit / Einzahlungen aus der operativen Verwaltungstätigkeit	26.890,08	19.900,00	6.990,08	1.806,75	19.900,00	-18.093,25
2		2116	3116		Erträge aus Veräußerung und sonstige Erträge / Einzahlungen aus Veräußerung von geringwertigen Wirtschaftsgütern (GWG) und sonstige Einzahlungen	26.890,08	19.900,00	6.990,08	1.806,75	19.900,00	-18.093,25
821000				803000	Veräußerungen von technischen Anlagen, Fahrzeugen und Maschinen	25.083,33	0,00	25.083,33	x	x	x
821000				828000	Rückers.v.Ausgaben/Ers.Baggerstd.	1.806,75	13.100,00	-11.293,25	1.806,75	13.100,00	-11.293,25
821000				829900	Sonstige Erträge - Verrechnung zwischen operativer Gebarung und Projekten	0,00	6.800,00	-6.800,00	0,00	6.800,00	-6.800,00
1		212	312	x	Erträge aus Transfers / Einzahlungen aus Transfers (ohne Kapitaltransfers)	63.800,00	0,00	63.800,00	63.800,00	0,00	63.800,00
2		2121	3121		Transferertrag von Trägern des öffentlichen Rechts / Transferzahlungen von Trägern des öffentlichen Rechts	63.800,00	0,00	63.800,00	63.800,00	0,00	63.800,00
821000				871110	Kapitaltransfer von Ländern/BZ	63.800,00	0,00	63.800,00	63.800,00	0,00	63.800,00
<b>SU</b>		<b>21</b>	<b>31</b>	<b>x</b>	<b>Summe Erträge / Summe Einzahlungen operative Gebarung</b>	<b>90.690,08</b>	<b>19.900,00</b>	<b>70.790,08</b>	<b>65.606,75</b>	<b>19.900,00</b>	<b>45.706,75</b>
1		221	321	x	Personalaufwand / Auszahlungen aus Personalaufwand	99.737,52	107.700,00	-7.962,48	99.737,52	107.700,00	-7.962,48
2		2211	3211		Personalaufwand (Bezüge, Nebengeb., Mehrleistungen) / Auszahlungen für Personalaufwand (Bezüge, Nebengebühren und Mehrleistungsvergütungen)	80.679,53	86.200,00	-5.520,47	80.679,53	86.200,00	-5.520,47
821000				511000	VB-Arbeiter	75.137,40	73.800,00	1.337,40	75.137,40	73.800,00	1.337,40
821000				523000	Arbeiter nicht ganzjährig beschäftigt	2.160,00	5.500,00	-3.340,00	2.160,00	5.500,00	-3.340,00
821000				565000	Mehrleistungsvergütungen	3.382,13	6.900,00	-3.517,87	3.382,13	6.900,00	-3.517,87
2		2212	3212		Gesetzlicher und freiwilliger Sozialaufwand / Auszahlungen für gesetzliche und freiwillige Sozialaufwendungen	19.057,99	21.500,00	-2.442,01	19.057,99	21.500,00	-2.442,01
821000				580000	Dienstgeberbeitr.f.Fam.Beih.	2.962,97	3.400,00	-437,03	2.962,97	3.400,00	-437,03
821000				582000	DGB zur sozialen Sicherheit	452,09	1.200,00	-747,91	452,09	1.200,00	-747,91
821000				582200	DGB KV / BVA VB I + VB II	15.642,93	16.900,00	-1.257,07	15.642,93	16.900,00	-1.257,07
1		222	322	x	Sachaufwand (ohne Transferaufwand) / Auszahlungen aus Sachaufwand (ohne Transferaufwand)	399.894,43	278.300,00	121.594,43	264.018,19	184.500,00	79.518,19
2		2221	3221		Gebrauchs- und Verbrauchsgüter, Handelswaren / Auszahlungen für Gebrauchs- und Verbrauchsgüter, Handelswaren	114.908,86	75.900,00	39.008,86	114.908,86	75.900,00	39.008,86
821000				400000	Anschaffung v. Gebrauchsg.	8.939,40	7.200,00	1.739,40	8.939,40	7.200,00	1.739,40
821000				400100	Weihnachtsgutscheine	230,00	200,00	30,00	230,00	200,00	30,00
821000				409000	Anschaffg v. geringw. Ersatz.	2.424,50	1.900,00	524,50	2.424,50	1.900,00	524,50
821000				451000	Brennstoffe	10.440,23	4.900,00	5.540,23	10.440,23	4.900,00	5.540,23
821000				452000	Treibstoffe	91.998,34	61.100,00	30.898,34	91.998,34	61.100,00	30.898,34
821000				454000	Reinigungsmittel	876,39	600,00	276,39	876,39	600,00	276,39
2		2222	3222		Verwaltungs- und Betriebsaufwand / Auszahlungen für Verwaltungs- und Betriebsaufwand	18.143,18	22.900,00	-4.756,82	18.143,18	22.900,00	-4.756,82

Ansatz 821000	Bedekung	MVAG Code	MVAG Code	Konto	Fuhrpark	Ergebnisvoranschlag			Finanzierungsvoranschlag		
						RA 2023	VA 2023	Differenz	RA 2023	VA 2023	Differenz
821000				600000	Strom	3.935,96	8.900,00	-4.964,04	3.935,96	8.900,00	-4.964,04
821000				631000	Telekommunikationsdienste	263,24	900,00	-636,76	263,24	900,00	-636,76
821000				670000	Versicherungen	13.943,98	13.100,00	843,98	13.943,98	13.100,00	843,98
2		2224	3224		Instandhaltung / Auszahlungen für Instandhaltung	127.531,23	75.000,00	52.531,23	127.531,23	75.000,00	52.531,23
821000				614000	Instandhaltung von Gebäuden	4.415,92	2.100,00	2.315,92	4.415,92	2.100,00	2.315,92
821000				617000	Instandhaltung d.Fahrzeuge	123.115,31	72.900,00	50.215,31	123.115,31	72.900,00	50.215,31
2		2225	3225		Sonstiger Sachaufwand / Sonstige Auszahlungen aus Sachaufwand	3.434,92	10.700,00	-7.265,08	3.434,92	10.700,00	-7.265,08
821000				710000	Kfz-Steuer	2.638,62	2.900,00	-261,38	2.638,62	2.900,00	-261,38
821000				711000	Wasserbenützungsgebühr	101,11	100,00	1,11	101,11	100,00	1,11
821000				711100	Kanalbenützungsgebühr	140,20	100,00	40,20	140,20	100,00	40,20
821000				724000	Reisegebühren	0,00	200,00	-200,00	0,00	200,00	-200,00
821000				728000	Entgelte f.sonstige Leistungen	554,99	600,00	-45,01	554,99	600,00	-45,01
821000				729900	Sonstige Aufwendungen - Verrechnung zwischen operativer Gebarung und Projekten	0,00	6.800,00	-6.800,00	0,00	6.800,00	-6.800,00
2		2226	x		Nicht finanzierungswirksamer Sachaufwand / -	135.876,24	93.800,00	42.076,24	x	x	x
821000				680300	Planmäßige Abschreibung - Gebäude und Bauten	27.765,45	27.800,00	-34,55	x	x	x
821000				680600	Planmäßige Abschreibung - Technische Anlagen, Fahrzeuge und Maschinen	107.061,51	64.900,00	42.161,51	x	x	x
821000				680700	Planmäßige Abschreibung - Amts-, Betriebs- und Geschäftsausstattung	1.049,28	1.100,00	-50,72	x	x	x
<b>SU</b>		<b>22</b>	<b>32</b>	<b>x</b>	<b>Summe Aufwendungen / Summe Auszahlungen operative Gebarung</b>	<b>499.631,95</b>	<b>386.000,00</b>	<b>113.631,95</b>	<b>363.755,71</b>	<b>292.200,00</b>	<b>71.555,71</b>
<b>SA 0 / SA 1</b>		<b>SA0</b>	<b>SA1</b>	<b>x</b>	<b>(0) Nettoergebnis (21 - 22) / Saldo (1) Geldfluss aus der Operativen Gebarung (31 - 32)</b>	<b>-408.941,87</b>	<b>-366.100,00</b>	<b>-42.841,87</b>	<b>-298.148,96</b>	<b>-272.300,00</b>	<b>-25.848,96</b>
1		230	x	x	Entnahmen von Haushaltsrücklagen	25.536,11	22.500,00	3.036,11	x	x	x
2		2301	x		Entnahmen von Haushaltsrücklagen	25.536,11	22.500,00	3.036,11	x	x	x
821000				894201	Entnahmen von zweckgebundenen Haushaltsrücklagen	6.666,67	6.700,00	-33,33	x	x	x
821000				894202	Entnahmen von zweckgebundenen Haushaltsrücklagen	3.100,00	3.400,00	-300,00	x	x	x
821000				894203	Entnahmen von zweckgebundenen Haushaltsrücklagen	1.444,44	1.400,00	44,44	x	x	x
821000				894204	Entnahmen von zweckgebundenen Haushaltsrücklagen	9.000,00	9.000,00	0,00	x	x	x
821000				894205	Entnahmen von zweckgebundenen Haushaltsrücklagen	2.000,00	2.000,00	0,00	x	x	x
821000				894206	Entnahmen von zweckgebundenen Haushaltsrücklagen gemäß § 191 StGHVO	2.325,00	0,00	2.325,00	x	x	x
821000				894207	Entnahmen von zweckgebundenen Haushaltsrücklagen gemäß § 191 StGHVO	1.000,00	0,00	1.000,00	x	x	x
1		240	x	x	Zuweisung an Haushaltsrücklagen	63.800,00	0,00	63.800,00	x	x	x
2		2401	x		Zuweisung an Haushaltsrücklagen	63.800,00	0,00	63.800,00	x	x	x
821000				794206	Zuweisung an zweckgebundene Haushaltsrücklagen gemäß § 191 StGHVO	46.500,00	0,00	46.500,00	x	x	x
821000				794207	Zuweisung an zweckgebundene Haushaltsrücklagen gemäß § 191 StGHVO	17.300,00	0,00	17.300,00	x	x	x
<b>SU</b>		<b>23</b>	<b>x</b>	<b>x</b>	<b>Summe Haushaltsrücklagen</b>	<b>-38.263,89</b>	<b>22.500,00</b>	<b>-60.763,89</b>	<b>x</b>	<b>x</b>	<b>x</b>

Ansatz 821000	Bedekung	MVAG Code	MVAG Code	Konto	Fuhrpark	Ergebnisvoranschlag			Finanzierungsvoranschlag		
						RA 2023	VA 2023	Differenz	RA 2023	VA 2023	Differenz
SA 00		SA 00	x	x	Nettoergebnis nach Zuweisung und Entnahmen von Haushaltsrücklagen (SA 0 + / - SU23)	-447.205,76	-343.600,00	-103.605,76	x	x	x

Investive Gebarung											
1		x	331		Einzahlungen aus der Investitionstätigkeit	x	x	x	25.083,33	0,00	25.083,33
2		x	3314		Einzahlungen aus der Veräußerung von technischen Anlagen, Fahrzeuge und Maschinen	x	x	x	25.083,33	0,00	25.083,33
821000				803000	Veräußerungen von technischen Anlagen, Fahrzeugen und Maschinen	x	x	x	25.083,33	0,00	25.083,33
<b>SU</b>		<b>x</b>	<b>33</b>	<b>x</b>	<b>Summe Einzahlungen investive Gebarung</b>	<b>x</b>	<b>x</b>	<b>x</b>	<b>25.083,33</b>	<b>0,00</b>	<b>25.083,33</b>
1		x	341	x	Auszahlungen aus der Investitionstätigkeit	x	x	x	136.496,70	6.800,00	129.696,70
2		x	3414		Auszahlungen für den Erwerb von technischen Anlagen, Fahrzeuge und Maschinen	x	x	x	136.496,70	4.900,00	131.596,70
821000				020000	Maschinen und maschinelle Anlagen	x	x	x	3.689,64	0,00	3.689,64
821000				030000	Werkzeuge und sonstige Erzeugungshilfsmittel	x	x	x	4.307,06	2.100,00	2.207,06
821000				040000	Fahrzeuge	x	x	x	128.500,00	2.800,00	125.700,00
2		x	3415		Auszahlungen für den Erwerb von Amts-, Betriebs- und Geschäftsausstattung	x	x	x	0,00	1.900,00	-1.900,00
821000				042000	Amtsausstattung	x	x	x	0,00	1.900,00	-1.900,00
<b>SU</b>		<b>x</b>	<b>34</b>		<b>Summe Auszahlungen investive Gebarung</b>	<b>x</b>	<b>x</b>	<b>x</b>	<b>136.496,70</b>	<b>6.800,00</b>	<b>129.696,70</b>
<b>SA2</b>		<b>x</b>	<b>SA2</b>		<b>Saldo (2) Geldfluss aus der Investiven Gebarung (33 - 34)</b>	<b>x</b>	<b>x</b>	<b>x</b>	<b>-111.413,37</b>	<b>-6.800,00</b>	<b>-104.613,37</b>
<b>SA3</b>		<b>x</b>	<b>SA3</b>		<b>Saldo (3) Nettofinanzierungssaldo (Saldo 1 + Saldo 2)</b>	<b>x</b>	<b>x</b>	<b>x</b>	<b>-409.562,33</b>	<b>-279.100,00</b>	<b>-130.462,33</b>

Finanzierungstätigkeit											
<b>SU</b>		<b>x</b>	<b>35</b>		<b>Summe Einzahlungen aus der Finanzierungstätigkeit</b>	<b>x</b>	<b>x</b>	<b>x</b>	<b>0,00</b>	<b>0,00</b>	<b>0,00</b>
<b>SU</b>		<b>x</b>	<b>36</b>		<b>Summe Auszahlungen aus der Finanzierungstätigkeit</b>	<b>x</b>	<b>x</b>	<b>x</b>	<b>0,00</b>	<b>0,00</b>	<b>0,00</b>
<b>SA4</b>		<b>x</b>	<b>SA4</b>		<b>Saldo (4) Geldfluss aus der Finanzierungstätigkeit (35 - 36)</b>	<b>x</b>	<b>x</b>	<b>x</b>	<b>0,00</b>	<b>0,00</b>	<b>0,00</b>
<b>SA5</b>		<b>x</b>	<b>SA5</b>		<b>Saldo (5) Geldfluss aus der voranschlagswirksamen Gebarung (Saldo 3 + Saldo 4)</b>	<b>x</b>	<b>x</b>	<b>x</b>	<b>-409.562,33</b>	<b>-279.100,00</b>	<b>-130.462,33</b>

Unterabschnitt 828	MVAG Code	MVAG Code	Konto	Sonstige Märkte	Ergebnisrechnung			Finanzierungsrechnung		
					RA 2023	VA 2023	Differenz	RA 2023	VA 2023	Differenz
Unterabschnitt 828	SA 0 / SA 1	SA 0 / SA 1		(0) Nettoergebnis (21 - 22) / Saldo (1) Geldfluss aus der Operativen Gebarung (31 - 32)	135,50	600,00	-464,50	135,50	600,00	-464,50
Unterabschnitt 828	SA 00	SA 00		Nettoergebnis nach Zuweisung und Entnahmen von Haushaltsrücklagen (SA 0 + / - SU23)	135,50	600,00	-464,50	x	x	x

Unterabschnitt 828	SA 2	SA 2		Saldo (2) Geldfluss aus der Investiven Gebarung (33 - 34)	x	x	x	0,00	0,00	0,00
Unterabschnitt 828	SA 3	SA 3		Saldo (3) Nettofinanzierungssaldo (Saldo 1 + Saldo 2)	x	x	x	135,50	600,00	-464,50
Unterabschnitt 828	SA 4	SA 4		Saldo (4) Geldfluss aus der Finanzierungstätigkeit (35 - 36)	x	x	x	0,00	0,00	0,00
Unterabschnitt 828	SA 5	SA 5		Saldo (5) Geldfluss aus der voranschlagswirksamen Gebarung (Saldo 3 + Saldo 4)	x	x	x	135,50	600,00	-464,50

Ansatz 828000	Bedekung	MVAG Code	MVAG Code	Konto	Sonstige Märkte	Ergebnisvoranschlag			Finanzierungsvoranschlag		
						RA 2023	VA 2023	Differenz	RA 2023	VA 2023	Differenz
<b>Operative Gebarung</b>											
1		211	311	x	Erträge aus der operativen Verwaltungstätigkeit / Einzahlungen aus der operativen Verwaltungstätigkeit	135,50	600,00	-464,50	135,50	600,00	-464,50
2		2114	3114		Erträge aus Leistungen / Einzahlungen aus Leistungen	135,50	600,00	-464,50	135,50	600,00	-464,50
828000				812000	Standgelder	135,50	600,00	-464,50	135,50	600,00	-464,50
SU		21	31	x	<b>Summe Erträge / Summe Einzahlungen operative Gebarung</b>	<b>135,50</b>	<b>600,00</b>	<b>-464,50</b>	<b>135,50</b>	<b>600,00</b>	<b>-464,50</b>
SU		22	32	x	<b>Summe Aufwendungen / Summe Auszahlungen operative Gebarung</b>	<b>0,00</b>	<b>0,00</b>	<b>0,00</b>	<b>0,00</b>	<b>0,00</b>	<b>0,00</b>
SA 0 / SA 1		SA0	SA1	x	<b>(0) Nettoergebnis (21 - 22) / Saldo (1) Geldfluss aus der Operativen Gebarung (31 - 32)</b>	<b>135,50</b>	<b>600,00</b>	<b>-464,50</b>	<b>135,50</b>	<b>600,00</b>	<b>-464,50</b>
SU		23	x	x	<b>Summe Haushaltsrücklagen</b>	<b>0,00</b>	<b>0,00</b>	<b>0,00</b>	<b>x</b>	<b>x</b>	<b>x</b>
SA 00		SA 00	x	x	<b>Nettoergebnis nach Zuweisung und Entnahmen von Haushaltsrücklagen (SA 0 + / - SU23)</b>	<b>135,50</b>	<b>600,00</b>	<b>-464,50</b>	<b>x</b>	<b>x</b>	<b>x</b>

<b>Investive Gebarung</b>											
SU		x	33	x	Summe Einzahlungen investive Gebarung	x	x	x	0,00	0,00	0,00
SU		x	34		Summe Auszahlungen investive Gebarung	x	x	x	0,00	0,00	0,00
SA2		x	SA2		Saldo (2) Geldfluss aus der Investiven Gebarung (33 - 34)	x	x	x	0,00	0,00	0,00
SA3		x	SA3		Saldo (3) Nettofinanzierungssaldo (Saldo 1 + Saldo 2)	x	x	x	135,50	600,00	-464,50

<b>Finanzierungstätigkeit</b>											
SU		x	35		Summe Einzahlungen aus der Finanzierungstätigkeit	x	x	x	0,00	0,00	0,00
SU		x	36		Summe Auszahlungen aus der Finanzierungstätigkeit	x	x	x	0,00	0,00	0,00
SA4		x	SA4		Saldo (4) Geldfluss aus der Finanzierungstätigkeit (35 - 36)	x	x	x	0,00	0,00	0,00
SA5		x	SA5		Saldo (5) Geldfluss aus der voranschlagswirksamen Gebarung (Saldo 3 + Saldo 4)	x	x	x	135,50	600,00	-464,50

Abschnitt 83	MVAG Code	MVAG Code	Konto	Betriebsähnliche Einrichtungen und Betriebe (Fortsetzung)	Ergebnisrechnung			Finanzierungsrechnung		
					RA 2023	VA 2023	Differenz	RA 2023	VA 2023	Differenz
Abschnitt 83	SA 0 / SA 1	SA 0 / SA 1		(0) Nettoergebnis (21 - 22) / Saldo (1) Geldfluss aus der Operativen Gebarung (31 - 32)	-101.279,67	-78.000,00	-23.279,67	-69.461,99	-46.900,00	-22.561,99
Abschnitt 83	SA 00	SA 00		Nettoergebnis nach Zuweisung und Entnahmen von Haushaltsrücklagen (SA 0 + / - SU23)	-96.946,33	-75.200,00	-21.746,33	x	x	x
Abschnitt 83	SA 2	SA 2		Saldo (2) Geldfluss aus der Investiven Gebarung (33 - 34)	x	x	x	-9.166,66	-1.000,00	-8.166,66
Abschnitt 83	SA 3	SA 3		Saldo (3) Nettofinanzierungssaldo (Saldo 1 + Saldo 2)	x	x	x	-78.628,65	-47.900,00	-30.728,65

Abschnitt 83	SA 4	SA 4		Saldo (4) Geldfluss aus der Finanzierungstätigkeit (35 - 36)	x	x	x	-11.628,00	-11.600,00	-28,00
Abschnitt 83	SA 5	SA 5		Saldo (5) Geldfluss aus der voranschlagswirksamen Gebarung (Saldo 3 + Saldo 4)	x	x	x	-90.256,65	-59.500,00	-30.756,65

Unterabschnitt 831	MVAG Code	MVAG Code	Konto	Freibäder	Ergebnisrechnung			Finanzierungsrechnung		
					RA 2023	VA 2023	Differenz	RA 2023	VA 2023	Differenz
Unterabschnitt 831	SA 0 / SA 1	SA 0 / SA 1		(0) Nettoergebnis (21 - 22) / Saldo (1) Geldfluss aus der Operativen Gebarung (31 - 32)	-101.279,67	-78.000,00	-23.279,67	-69.461,99	-46.900,00	-22.561,99
Unterabschnitt 831	SA 00	SA 00		Nettoergebnis nach Zuweisung und Entnahmen von Haushaltsrücklagen (SA 0 + / - SU23)	-96.946,33	-75.200,00	-21.746,33	x	x	x
Unterabschnitt 831	SA 2	SA 2		Saldo (2) Geldfluss aus der Investiven Gebarung (33 - 34)	x	x	x	-9.166,66	-1.000,00	-8.166,66
Unterabschnitt 831	SA 3	SA 3		Saldo (3) Nettofinanzierungssaldo (Saldo 1 + Saldo 2)	x	x	x	-78.628,65	-47.900,00	-30.728,65
Unterabschnitt 831	SA 4	SA 4		Saldo (4) Geldfluss aus der Finanzierungstätigkeit (35 - 36)	x	x	x	-11.628,00	-11.600,00	-28,00
Unterabschnitt 831	SA 5	SA 5		Saldo (5) Geldfluss aus der voranschlagswirksamen Gebarung (Saldo 3 + Saldo 4)	x	x	x	-90.256,65	-59.500,00	-30.756,65

Ansatz 831000	Bedekung	MVAG Code	MVAG Code	Konto	Freibäder	Ergebnisvoranschlag			Finanzierungsvoranschlag		
						RA 2023	VA 2023	Differenz	RA 2023	VA 2023	Differenz
<b>Operative Gebarung</b>											
1		211	311	x	Erträge aus der operativen Verwaltungstätigkeit / Einzahlungen aus der operativen Verwaltungstätigkeit	15.109,50	29.200,00	-14.090,50	15.109,50	29.200,00	-14.090,50
2		2114	3114		Erträge aus Leistungen / Einzahlungen aus Leistungen	13.864,24	26.800,00	-12.935,76	13.864,24	26.800,00	-12.935,76
831000				810000	Eintrittsgelder	13.864,24	26.800,00	-12.935,76	13.864,24	26.800,00	-12.935,76
2		2115	3115		Erträge aus Besitz und wirtschaftlicher Tätigkeit / Einzahlungen aus Besitz und wirtschaftlicher Tätigkeit	0,00	100,00	-100,00	0,00	100,00	-100,00
831000				811000	Miete- und Pächtertrag	0,00	100,00	-100,00	0,00	100,00	-100,00
2		2116	3116		Erträge aus Veräußerung und sonstige Erträge / Einzahlungen aus Veräußerung von geringwertigen Wirtschaftsgütern (GWG) und sonstige Einzahlungen	1.245,26	2.300,00	-1.054,74	1.245,26	2.300,00	-1.054,74
831000				828000	Rückersätze von Ausgaben	0,00	1.000,00	-1.000,00	0,00	1.000,00	-1.000,00
831000				829000	Sonstige Einnahmen	0,00	300,00	-300,00	0,00	300,00	-300,00
831000				829900	Sonstige Erträge - Verrechnung zwischen operativer Gebarung und Projekten	1.245,26	1.000,00	245,26	1.245,26	1.000,00	245,26
<b>SU</b>		<b>21</b>	<b>31</b>	<b>x</b>	<b>Summe Erträge / Summe Einzahlungen operative Gebarung</b>	<b>15.109,50</b>	<b>29.200,00</b>	<b>-14.090,50</b>	<b>15.109,50</b>	<b>29.200,00</b>	<b>-14.090,50</b>
1		221	321	x	Personalaufwand / Auszahlungen aus Personalaufwand	12.838,03	11.100,00	1.738,03	12.838,03	11.100,00	1.738,03
2		2211	3211		Personalaufwand (Bezüge, Nebengeb., Mehrleistungen) / Auszahlungen für Personalaufwand (Bezüge, Nebengebühren und Mehrleistungsvergütungen)	10.271,25	8.900,00	1.371,25	10.271,25	8.900,00	1.371,25
831000				523000	Arbeiter nicht ganzjährig beschäftigt	10.271,25	8.900,00	1.371,25	10.271,25	8.900,00	1.371,25
2		2212	3212		Gesetzlicher und freiwilliger Sozialaufwand / Auszahlungen für gesetzliche und freiwillige Sozialaufwendungen	2.566,78	2.200,00	366,78	2.566,78	2.200,00	366,78
831000				580000	Dienstgeberbeitr.f.Fam.Beih.	417,00	300,00	117,00	417,00	300,00	117,00
831000				582000	DGB zur sozialen Sicherheit	2.149,78	1.900,00	249,78	2.149,78	1.900,00	249,78
1		222	322	x	Sachaufwand (ohne Transferaufwand) / Auszahlungen aus Sachaufwand (ohne Transferaufwand)	102.859,28	95.100,00	7.759,28	71.041,60	64.000,00	7.041,60
2		2221	3221		Gebrauchs- und Verbrauchsgüter, Handelswaren / Auszahlungen für Gebrauchs- und Verbrauchsgüter, Handelswaren	36.192,62	21.300,00	14.892,62	36.192,62	21.300,00	14.892,62
831000				400000	Verbrauchsgüter	2.666,49	2.600,00	66,49	2.666,49	2.600,00	66,49
831000				451000	Brennstoffe	23.140,96	9.600,00	13.540,96	23.140,96	9.600,00	13.540,96
831000				454000	Reinigungsmittel	762,04	600,00	162,04	762,04	600,00	162,04
831000				455000	Chemische Mittel	9.623,13	8.500,00	1.123,13	9.623,13	8.500,00	1.123,13
2		2222	3222		Verwaltungs- und Betriebsaufwand / Auszahlungen für Verwaltungs- und Betriebsaufwand	8.739,55	11.500,00	-2.760,45	8.739,55	11.500,00	-2.760,45
831000				600000	Strom	7.983,39	10.400,00	-2.416,61	7.983,39	10.400,00	-2.416,61
831000				631000	Telekommunikationsdienste	108,00	500,00	-392,00	108,00	500,00	-392,00
831000				670000	Versicherungen	648,16	600,00	48,16	648,16	600,00	48,16
2		2224	3224		Instandhaltung / Auszahlungen für Instandhaltung	10.621,50	20.000,00	-9.378,50	10.621,50	20.000,00	-9.378,50



Ansatz 831000	Bedekung	MVAG Code	MVAG Code	Konto	Freibäder	Ergebnisvoranschlag			Finanzierungsvoranschlag		
						RA 2023	VA 2023	Differenz	RA 2023	VA 2023	Differenz
831000				619000	Instandhaltung von Sonderanlagen	10.621,50	20.000,00	-9.378,50	10.621,50	20.000,00	-9.378,50
2		2225	3225		Sonstiger Sachaufwand / Sonstige Auszahlungen aus Sachaufwand	15.487,93	11.200,00	4.287,93	15.487,93	11.200,00	4.287,93
831000				710000	Grundsteuer/Umlagen	0,00	100,00	-100,00	0,00	100,00	-100,00
831000				711100	Kanalbenutzungsgebühr	46,58	100,00	-53,42	46,58	100,00	-53,42
831000				711200	Müllabfuhrgebühr	780,00	800,00	-20,00	780,00	800,00	-20,00
831000				724000	Reisegebühren	0,00	100,00	-100,00	0,00	100,00	-100,00
831000				728000	Reparaturen/Entgelte f.sonst.Leistungen	13.416,09	9.100,00	4.316,09	13.416,09	9.100,00	4.316,09
831000				729900	Sonstige Aufwendungen - Verrechnung zwischen operativer Gebarung und Projekten	1.245,26	1.000,00	245,26	1.245,26	1.000,00	245,26
2		2226	x		Nicht finanzierungswirksamer Sachaufwand / -	31.817,68	31.100,00	717,68	x	x	x
831000				680300	Planmäßige Abschreibung - Gebäude und Bauten	17.776,71	17.800,00	-23,29	x	x	x
831000				680500	Planmäßige Abschreibung - Sonderanlagen	9.955,28	10.000,00	-44,72	x	x	x
831000				680600	Planmäßige Abschreibung - Technische Anlagen, Fahrzeuge und Maschinen	3.468,18	2.600,00	868,18	x	x	x
831000				680700	Planmäßige Abschreibung - Amts-, Betriebs- und Geschäftsausstattung	617,51	700,00	-82,49	x	x	x
1		224	324	x	Finanzaufwand / Auszahlungen aus Finanzaufwand	691,86	1.000,00	-308,14	691,86	1.000,00	-308,14
2		2241	3241		Zinsen aus Finanzschulden, Finanzierungsleasing, Forderungskauf und derivativen Finanzinstrumenten mit Grundgeschäft / Auszahlungen für Zinsaufwand, für Finanzierungsleasing, für Forderungskauf, für Finanzschulden und derivative Finanzinstrumente mit Grundgeschäft	691,86	1.000,00	-308,14	691,86	1.000,00	-308,14
831000				650702	Zinsen für Finanzschulden in Euro - Finanzunternehmen im Inland	691,86	1.000,00	-308,14	691,86	1.000,00	-308,14
<b>SU</b>		<b>22</b>	<b>32</b>	<b>x</b>	<b>Summe Aufwendungen / Summe Auszahlungen operative Gebarung</b>	<b>116.389,17</b>	<b>107.200,00</b>	<b>9.189,17</b>	<b>84.571,49</b>	<b>76.100,00</b>	<b>8.471,49</b>
<b>SA 0 / SA 1</b>		<b>SA0</b>	<b>SA1</b>	<b>x</b>	<b>(0) Nettoergebnis (21 - 22) / Saldo (1) Geldfluss aus der Operativen Gebarung (31 - 32)</b>	<b>-101.279,67</b>	<b>-78.000,00</b>	<b>-23.279,67</b>	<b>-69.461,99</b>	<b>-46.900,00</b>	<b>-22.561,99</b>
1		230	x	x	Entnahmen von Haushaltsrücklagen	4.333,34	2.800,00	1.533,34	x	x	x
2		2301	x		Entnahmen von Haushaltsrücklagen	4.333,34	2.800,00	1.533,34	x	x	x
831000				894201	Entnahmen von zweckgebundenen Haushaltsrücklagen	2.666,67	1.700,00	966,67	x	x	x
831000				894202	Entnahmen von zweckgebundenen Haushaltsrücklagen	1.666,67	1.100,00	566,67	x	x	x
<b>SU</b>		<b>23</b>	<b>x</b>	<b>x</b>	<b>Summe Haushaltsrücklagen</b>	<b>4.333,34</b>	<b>2.800,00</b>	<b>1.533,34</b>	<b>x</b>	<b>x</b>	<b>x</b>
<b>SA 00</b>		<b>SA 00</b>	<b>x</b>	<b>x</b>	<b>Nettoergebnis nach Zuweisung und Entnahmen von Haushaltsrücklagen (SA 0 + / - SU23)</b>	<b>-96.946,33</b>	<b>-75.200,00</b>	<b>-21.746,33</b>	<b>x</b>	<b>x</b>	<b>x</b>

Investive Gebarung											
<b>SU</b>		<b>x</b>	<b>33</b>	<b>x</b>	<b>Summe Einzahlungen investive Gebarung</b>	<b>x</b>	<b>x</b>	<b>x</b>	<b>0,00</b>	<b>0,00</b>	<b>0,00</b>
1		x	341	x	Auszahlungen aus der Investitionstätigkeit	x	x	x	9.166,66	1.000,00	8.166,66
2		x	3414		Auszahlungen für den Erwerb von technischen Anlagen, Fahrzeuge und Maschinen	x	x	x	9.166,66	0,00	9.166,66
831000				020000	Maschinen und maschinelle Anlagen	x	x	x	9.166,66	0,00	9.166,66

Ansatz 831000	Bedienung	MVAG Code	MVAG Code	Konto	Freibäder	Ergebnisvoranschlag			Finanzierungsvoranschlag		
						RA 2023	VA 2023	Differenz	RA 2023	VA 2023	Differenz
2		x	3415		Auszahlungen für den Erwerb von Amts-, Betriebs- und Geschäftsausstattung	x	x	x	0,00	1.000,00	-1.000,00
831000				042000	Betriebsausstattung	x	x	x	0,00	1.000,00	-1.000,00
<b>SU</b>		<b>x</b>	<b>34</b>		<b>Summe Auszahlungen investive Gebarung</b>	<b>x</b>	<b>x</b>	<b>x</b>	<b>9.166,66</b>	<b>1.000,00</b>	<b>8.166,66</b>
<b>SA2</b>		<b>x</b>	<b>SA2</b>		<b>Saldo (2) Geldfluss aus der Investiven Gebarung (33 - 34)</b>	<b>x</b>	<b>x</b>	<b>x</b>	<b>-9.166,66</b>	<b>-1.000,00</b>	<b>-8.166,66</b>
<b>SA3</b>		<b>x</b>	<b>SA3</b>		<b>Saldo (3) Nettofinanzierungssaldo (Saldo 1 + Saldo 2)</b>	<b>x</b>	<b>x</b>	<b>x</b>	<b>-78.628,65</b>	<b>-47.900,00</b>	<b>-30.728,65</b>

Finanzierungstätigkeit											
<b>SU</b>		<b>x</b>	<b>35</b>		<b>Summe Einzahlungen aus der Finanzierungstätigkeit</b>	<b>x</b>	<b>x</b>	<b>x</b>	<b>0,00</b>	<b>0,00</b>	<b>0,00</b>
1		x	361	x	Auszahlungen aus der Tilgung von Finanzschulden	x	x	x	11.628,00	11.600,00	28,00
2		x	3614		Auszahlungen aus Finanzschulden	x	x	x	11.628,00	11.600,00	28,00
831000				346102	Investitionsdarlehen von Finanzunternehmen im Inland	x	x	x	11.628,00	11.600,00	28,00
<b>SU</b>		<b>x</b>	<b>36</b>		<b>Summe Auszahlungen aus der Finanzierungstätigkeit</b>	<b>x</b>	<b>x</b>	<b>x</b>	<b>11.628,00</b>	<b>11.600,00</b>	<b>28,00</b>
<b>SA4</b>		<b>x</b>	<b>SA4</b>		<b>Saldo (4) Geldfluss aus der Finanzierungstätigkeit (35 - 36)</b>	<b>x</b>	<b>x</b>	<b>x</b>	<b>-11.628,00</b>	<b>-11.600,00</b>	<b>-28,00</b>
<b>SA5</b>		<b>x</b>	<b>SA5</b>		<b>Saldo (5) Geldfluss aus der voranschlagswirksamen Gebarung (Saldo 3 + Saldo 4)</b>	<b>x</b>	<b>x</b>	<b>x</b>	<b>-90.256,65</b>	<b>-59.500,00</b>	<b>-30.756,65</b>

Abschnitt 84	MVAG Code	MVAG Code	Konto	Liegenschaften, Wohn- und Geschäftsgebäude	Ergebnisrechnung			Finanzierungsrechnung		
					RA 2023	VA 2023	Differenz	RA 2023	VA 2023	Differenz
Abschnitt 84	SA 0 / SA 1	SA 0 / SA 1		(0) Nettoergebnis (21 - 22) / Saldo (1) Geldfluss aus der Operativen Gebarung (31 - 32)	8.586,00	32.100,00	-23.514,00	-1.742,75	-900,00	-842,75
Abschnitt 84	SA 00	SA 00		Nettoergebnis nach Zuweisung und Entnahmen von Haushaltsrücklagen (SA 0 + / - SU23)	38.375,06	32.100,00	6.275,06	x	x	x
Abschnitt 84	SA 2	SA 2		Saldo (2) Geldfluss aus der Investiven Gebarung (33 - 34)	x	x	x	-6.916,73	0,00	-6.916,73
Abschnitt 84	SA 3	SA 3		Saldo (3) Nettofinanzierungssaldo (Saldo 1 + Saldo 2)	x	x	x	-8.659,48	-900,00	-7.759,48
Abschnitt 84	SA 4	SA 4		Saldo (4) Geldfluss aus der Finanzierungstätigkeit (35 - 36)	x	x	x	0,00	0,00	0,00
Abschnitt 84	SA 5	SA 5		Saldo (5) Geldfluss aus der voranschlagswirksamen Gebarung (Saldo 3 + Saldo 4)	x	x	x	-8.659,48	-900,00	-7.759,48

Unterabschnitt 840	MVAG Code	MVAG Code	Konto	Grundbesitz	Ergebnisrechnung			Finanzierungsrechnung		
					RA 2023	VA 2023	Differenz	RA 2023	VA 2023	Differenz
Unterabschnitt 840	SA 0 / SA 1	SA 0 / SA 1		(0) Nettoergebnis (21 - 22) / Saldo (1) Geldfluss aus der Operativen Gebarung (31 - 32)	8.616,00	32.100,00	-23.484,00	-1.712,75	-900,00	-812,75

Unterabschnitt 840	SA 00	SA 00		Nettoergebnis nach Zuweisung und Entnahmen von Haushaltsrücklagen (SA 0 + / - SU23)	38.405,06	32.100,00	6.305,06	x	x	x
Unterabschnitt 840	SA 2	SA 2		Saldo (2) Geldfluss aus der Investiven Gebarung (33 - 34)	x	x	x	-6.916,73	0,00	-6.916,73
Unterabschnitt 840	SA 3	SA 3		Saldo (3) Nettofinanzierungssaldo (Saldo 1 + Saldo 2)	x	x	x	-8.629,48	-900,00	-7.729,48
Unterabschnitt 840	SA 4	SA 4		Saldo (4) Geldfluss aus der Finanzierungstätigkeit (35 - 36)	x	x	x	0,00	0,00	0,00
Unterabschnitt 840	SA 5	SA 5		Saldo (5) Geldfluss aus der voranschlagswirksamen Gebarung (Saldo 3 + Saldo 4)	x	x	x	-8.629,48	-900,00	-7.729,48

Ansatz 840000	Bedekung	MVAG Code	MVAG Code	Konto	Grundbesitz	Ergebnisvoranschlag			Finanzierungsvoranschlag		
						RA 2023	VA 2023	Differenz	RA 2023	VA 2023	Differenz
<b>Operative Gebarung</b>											
1		211	311	x	Erträge aus der operativen Verwaltungstätigkeit / Einzahlungen aus der operativen Verwaltungstätigkeit	19.275,62	34.200,00	-14.924,38	824,62	1.200,00	-375,38
2		2115	3115		Erträge aus Besitz und wirtschaftlicher Tätigkeit / Einzahlungen aus Besitz und wirtschaftlicher Tätigkeit	836,62	900,00	-63,38	822,62	900,00	-77,38
840000				811000	Pachteinnahmen	836,62	900,00	-63,38	822,62	900,00	-77,38
2		2116	3116		Erträge aus Veräußerung und sonstige Erträge / Einzahlungen aus Veräußerung von geringwertigen Wirtschaftsgütern (GWG) und sonstige Einzahlungen	18.439,00	33.300,00	-14.861,00	2,00	300,00	-298,00
840000				801000	Veräußerungen von Grundstücken und Grundstückseinrichtungen	18.437,00	33.000,00	-14.563,00	x	x	x
840000				828000	Rückersätze von Ausgaben	2,00	300,00	-298,00	2,00	300,00	-298,00
<b>SU</b>		<b>21</b>	<b>31</b>	<b>x</b>	<b>Summe Erträge / Summe Einzahlungen operative Gebarung</b>	<b>19.275,62</b>	<b>34.200,00</b>	<b>-14.924,38</b>	<b>824,62</b>	<b>1.200,00</b>	<b>-375,38</b>
1		222	322	x	Sachaufwand (ohne Transferaufwand) / Auszahlungen aus Sachaufwand (ohne Transferaufwand)	10.659,62	2.100,00	8.559,62	2.537,37	2.100,00	437,37
2		2225	3225		Sonstiger Sachaufwand / Sonstige Auszahlungen aus Sachaufwand	2.537,37	2.100,00	437,37	2.537,37	2.100,00	437,37
840000				710000	Grundsteuer	311,37	500,00	-188,63	311,37	500,00	-188,63
840000				728000	Entgelte für sonstige Leistungen	2.226,00	1.600,00	626,00	2.226,00	1.600,00	626,00
2		2226	x		Nicht finanzierungswirksamer Sachaufwand / -	8.122,25	0,00	8.122,25	x	x	x
840000				680200	Planmäßige Abschreibung - Grundstückseinrichtungen und Infrastruktur	8.122,25	0,00	8.122,25	x	x	x
<b>SU</b>		<b>22</b>	<b>32</b>	<b>x</b>	<b>Summe Aufwendungen / Summe Auszahlungen operative Gebarung</b>	<b>10.659,62</b>	<b>2.100,00</b>	<b>8.559,62</b>	<b>2.537,37</b>	<b>2.100,00</b>	<b>437,37</b>
<b>SA 0 / SA 1</b>		<b>SA0</b>	<b>SA1</b>	<b>x</b>	<b>(0) Nettoergebnis (21 - 22) / Saldo (1) Geldfluss aus der Operativen Gebarung (31 - 32)</b>	<b>8.616,00</b>	<b>32.100,00</b>	<b>-23.484,00</b>	<b>-1.712,75</b>	<b>-900,00</b>	<b>-812,75</b>
1		230	x	x	Entnahmen von Haushaltsrücklagen	190.615,76	0,00	190.615,76	x	x	x
2		2301	x		Entnahmen von Haushaltsrücklagen	190.615,76	0,00	190.615,76	x	x	x
840000				894120	Entnahmen von zweckgebundenen Haushaltsrücklagen gemäß § 191 StGHVO	190.615,76	0,00	190.615,76	x	x	x
1		240	x	x	Zuweisung an Haushaltsrücklagen	160.826,70	0,00	160.826,70	x	x	x
2		2401	x		Zuweisung an Haushaltsrücklagen	160.826,70	0,00	160.826,70	x	x	x
840000				794120	Zuweisung an zweckgebundene Haushaltsrücklagen gemäß § 191 StGHVO	160.826,70	0,00	160.826,70	x	x	x
<b>SU</b>		<b>23</b>	<b>x</b>	<b>x</b>	<b>Summe Haushaltsrücklagen</b>	<b>29.789,06</b>	<b>0,00</b>	<b>29.789,06</b>	<b>x</b>	<b>x</b>	<b>x</b>
<b>SA 00</b>		<b>SA 00</b>	<b>x</b>	<b>x</b>	<b>Nettoergebnis nach Zuweisung und Entnahmen von Haushaltsrücklagen (SA 0 + / - SU23)</b>	<b>38.405,06</b>	<b>32.100,00</b>	<b>6.305,06</b>	<b>x</b>	<b>x</b>	<b>x</b>

<b>Investive Gebarung</b>											
1		x	331		Einzahlungen aus der Investitionstätigkeit	x	x	x	18.437,00	33.000,00	-14.563,00
2		x	3312		Einzahlungen aus der Veräußerung von Grundstücken und Grundstückseinrichtungen	x	x	x	18.437,00	33.000,00	-14.563,00
840000				801000	Veräußerungen von Grundstücken und Grundstückseinrichtungen	x	x	x	18.437,00	33.000,00	-14.563,00

Ansatz 840000	Bedekung	MVAG Code	MVAG Code	Konto	Grundbesitz	Ergebnisvoranschlag			Finanzierungsvoranschlag		
						RA 2023	VA 2023	Differenz	RA 2023	VA 2023	Differenz
SU		x	33	x	<b>Summe Einzahlungen investive Gebarung</b>	x	x	x	<b>18.437,00</b>	<b>33.000,00</b>	<b>-14.563,00</b>
1		x	341	x	Auszahlungen aus der Investitionstätigkeit	x	x	x	25.353,73	33.000,00	-7.646,27
2		x	3412		Auszahlungen für den Erwerb von Grundstücken und Grundstückseinrichtungen	x	x	x	25.353,73	33.000,00	-7.646,27
840000				001000	Unbebaute Grundstücke	x	x	x	25.353,73	33.000,00	-7.646,27
SU		x	34		<b>Summe Auszahlungen investive Gebarung</b>	x	x	x	<b>25.353,73</b>	<b>33.000,00</b>	<b>-7.646,27</b>
SA2		x	SA2		<b>Saldo (2) Geldfluss aus der Investiven Gebarung (33 - 34)</b>	x	x	x	<b>-6.916,73</b>	<b>0,00</b>	<b>-6.916,73</b>
SA3		x	SA3		<b>Saldo (3) Nettofinanzierungssaldo (Saldo 1 + Saldo 2)</b>	x	x	x	<b>-8.629,48</b>	<b>-900,00</b>	<b>-7.729,48</b>

Finanzierungstätigkeit											
SU		x	35		<b>Summe Einzahlungen aus der Finanzierungstätigkeit</b>	x	x	x	<b>0,00</b>	<b>0,00</b>	<b>0,00</b>
SU		x	36		<b>Summe Auszahlungen aus der Finanzierungstätigkeit</b>	x	x	x	<b>0,00</b>	<b>0,00</b>	<b>0,00</b>
SA4		x	SA4		<b>Saldo (4) Geldfluss aus der Finanzierungstätigkeit (35 - 36)</b>	x	x	x	<b>0,00</b>	<b>0,00</b>	<b>0,00</b>
SA5		x	SA5		<b>Saldo (5) Geldfluss aus der voranschlagswirksamen Gebarung (Saldo 3 + Saldo 4)</b>	x	x	x	<b>-8.629,48</b>	<b>-900,00</b>	<b>-7.729,48</b>

Unterabschnitt 842	MVAG Code	MVAG Code	Konto	Waldbesitz (soweit nicht bei 866)	Ergebnisrechnung			Finanzierungsrechnung		
					RA 2023	VA 2023	Differenz	RA 2023	VA 2023	Differenz
Unterabschnitt 842	SA 0 / SA 1	SA 0 / SA 1		(0) Nettoergebnis (21 - 22) / Saldo (1) Geldfluss aus der Operativen Gebarung (31 - 32)	-30,00	0,00	-30,00	-30,00	0,00	-30,00
Unterabschnitt 842	SA 00	SA 00		Nettoergebnis nach Zuweisung und Entnahmen von Haushaltsrücklagen (SA 0 + / - SU23)	-30,00	0,00	-30,00	x	x	x
Unterabschnitt 842	SA 2	SA 2		Saldo (2) Geldfluss aus der Investiven Gebarung (33 - 34)	x	x	x	0,00	0,00	0,00
Unterabschnitt 842	SA 3	SA 3		Saldo (3) Nettofinanzierungssaldo (Saldo 1 + Saldo 2)	x	x	x	-30,00	0,00	-30,00
Unterabschnitt 842	SA 4	SA 4		Saldo (4) Geldfluss aus der Finanzierungstätigkeit (35 - 36)	x	x	x	0,00	0,00	0,00
Unterabschnitt 842	SA 5	SA 5		Saldo (5) Geldfluss aus der voranschlagswirksamen Gebarung (Saldo 3 + Saldo 4)	x	x	x	-30,00	0,00	-30,00

Ansatz 842000	Bedienung	MVAG Code	MVAG Code	Konto	Waldbesitz	Ergebnisvoranschlag			Finanzierungsvoranschlag		
						RA 2023	VA 2023	Differenz	RA 2023	VA 2023	Differenz
<b>Operative Gebarung</b>											
1		211	311	x	Erträge aus der operativen Verwaltungstätigkeit / Einzahlungen aus der operativen Verwaltungstätigkeit	0,00	800,00	-800,00	0,00	800,00	-800,00
2		2116	3116		Erträge aus Veräußerung und sonstige Erträge / Einzahlungen aus Veräußerung von geringwertigen Wirtschaftsgütern (GWG) und sonstige Einzahlungen	0,00	800,00	-800,00	0,00	800,00	-800,00
842000				829000	sonstige Einnahmen	0,00	800,00	-800,00	0,00	800,00	-800,00
<b>SU</b>		<b>21</b>	<b>31</b>	<b>x</b>	<b>Summe Erträge / Summe Einzahlungen operative Gebarung</b>	<b>0,00</b>	<b>800,00</b>	<b>-800,00</b>	<b>0,00</b>	<b>800,00</b>	<b>-800,00</b>
1		222	322	x	Sachaufwand (ohne Transferaufwand) / Auszahlungen aus Sachaufwand (ohne Transferaufwand)	30,00	800,00	-770,00	30,00	800,00	-770,00
2		2224	3224		Instandhaltung / Auszahlungen für Instandhaltung	30,00	800,00	-770,00	30,00	800,00	-770,00
842000				610000	Erhaltung und Pflege	30,00	800,00	-770,00	30,00	800,00	-770,00
<b>SU</b>		<b>22</b>	<b>32</b>	<b>x</b>	<b>Summe Aufwendungen / Summe Auszahlungen operative Gebarung</b>	<b>30,00</b>	<b>800,00</b>	<b>-770,00</b>	<b>30,00</b>	<b>800,00</b>	<b>-770,00</b>
<b>SA 0 / SA 1</b>		<b>SA0</b>	<b>SA1</b>	<b>x</b>	<b>(0) Nettoergebnis (21 - 22) / Saldo (1) Geldfluss aus der Operativen Gebarung (31 - 32)</b>	<b>-30,00</b>	<b>0,00</b>	<b>-30,00</b>	<b>-30,00</b>	<b>0,00</b>	<b>-30,00</b>
<b>SU</b>		<b>23</b>	<b>x</b>	<b>x</b>	<b>Summe Haushaltsrücklagen</b>	<b>0,00</b>	<b>0,00</b>	<b>0,00</b>	<b>x</b>	<b>x</b>	<b>x</b>
<b>SA 00</b>		<b>SA 00</b>	<b>x</b>	<b>x</b>	<b>Nettoergebnis nach Zuweisung und Entnahmen von Haushaltsrücklagen (SA 0 + / - SU23)</b>	<b>-30,00</b>	<b>0,00</b>	<b>-30,00</b>	<b>x</b>	<b>x</b>	<b>x</b>

<b>Investive Gebarung</b>											
<b>SU</b>		<b>x</b>	<b>33</b>	<b>x</b>	<b>Summe Einzahlungen investive Gebarung</b>	<b>x</b>	<b>x</b>	<b>x</b>	<b>0,00</b>	<b>0,00</b>	<b>0,00</b>
<b>SU</b>		<b>x</b>	<b>34</b>		<b>Summe Auszahlungen investive Gebarung</b>	<b>x</b>	<b>x</b>	<b>x</b>	<b>0,00</b>	<b>0,00</b>	<b>0,00</b>
<b>SA2</b>		<b>x</b>	<b>SA2</b>		<b>Saldo (2) Geldfluss aus der Investiven Gebarung (33 - 34)</b>	<b>x</b>	<b>x</b>	<b>x</b>	<b>0,00</b>	<b>0,00</b>	<b>0,00</b>
<b>SA3</b>		<b>x</b>	<b>SA3</b>		<b>Saldo (3) Nettofinanzierungssaldo (Saldo 1 + Saldo 2)</b>	<b>x</b>	<b>x</b>	<b>x</b>	<b>-30,00</b>	<b>0,00</b>	<b>-30,00</b>

<b>Finanzierungstätigkeit</b>											
<b>SU</b>		<b>x</b>	<b>35</b>		<b>Summe Einzahlungen aus der Finanzierungstätigkeit</b>	<b>x</b>	<b>x</b>	<b>x</b>	<b>0,00</b>	<b>0,00</b>	<b>0,00</b>
<b>SU</b>		<b>x</b>	<b>36</b>		<b>Summe Auszahlungen aus der Finanzierungstätigkeit</b>	<b>x</b>	<b>x</b>	<b>x</b>	<b>0,00</b>	<b>0,00</b>	<b>0,00</b>
<b>SA4</b>		<b>x</b>	<b>SA4</b>		<b>Saldo (4) Geldfluss aus der Finanzierungstätigkeit (35 - 36)</b>	<b>x</b>	<b>x</b>	<b>x</b>	<b>0,00</b>	<b>0,00</b>	<b>0,00</b>
<b>SA5</b>		<b>x</b>	<b>SA5</b>		<b>Saldo (5) Geldfluss aus der voranschlagswirksamen Gebarung (Saldo 3 + Saldo 4)</b>	<b>x</b>	<b>x</b>	<b>x</b>	<b>-30,00</b>	<b>0,00</b>	<b>-30,00</b>

Abschnitt 85	MVAG Code	MVAG Code	Konto	Betriebe mit marktbestimmter Tätigkeit	Ergebnisrechnung			Finanzierungsrechnung		
					RA 2023	VA 2023	Differenz	RA 2023	VA 2023	Differenz

Abschnitt 85	SA 0 / SA 1	SA 0 / SA 1		(0) Nettoergebnis (21 - 22) / Saldo (1) Geldfluss aus der Operativen Gebarung (31 - 32)	-16.843,37	800,00	-17.643,37	189.111,10	210.200,00	-21.088,90
Abschnitt 85	SA 00	SA 00		Nettoergebnis nach Zuweisung und Entnahmen von Haushaltsrücklagen (SA 0 + / - SU23)	-28.395,68	4.400,00	-32.795,68	x	x	x
Abschnitt 85	SA 2	SA 2		Saldo (2) Geldfluss aus der Investiven Gebarung (33 - 34)	x	x	x	-81.866,83	-27.700,00	-54.166,83
Abschnitt 85	SA 3	SA 3		Saldo (3) Nettofinanzierungssaldo (Saldo 1 + Saldo 2)	x	x	x	107.244,27	182.500,00	-75.255,73
Abschnitt 85	SA 4	SA 4		Saldo (4) Geldfluss aus der Finanzierungstätigkeit (35 - 36)	x	x	x	-74.451,93	-74.500,00	48,07
Abschnitt 85	SA 5	SA 5		Saldo (5) Geldfluss aus der voranschlagswirksamen Gebarung (Saldo 3 + Saldo 4)	x	x	x	32.792,34	108.000,00	-75.207,66

Unterabschnitt 850	MVAG Code	MVAG Code	Konto	Betriebe der Wasserversorgung	Ergebnisrechnung			Finanzierungsrechnung		
					RA 2023	VA 2023	Differenz	RA 2023	VA 2023	Differenz
Unterabschnitt 850	SA 0 / SA 1	SA 0 / SA 1		(0) Nettoergebnis (21 - 22) / Saldo (1) Geldfluss aus der Operativen Gebarung (31 - 32)	2.574,52	0,00	2.574,52	82.404,55	80.900,00	1.504,55
Unterabschnitt 850	SA 00	SA 00		Nettoergebnis nach Zuweisung und Entnahmen von Haushaltsrücklagen (SA 0 + / - SU23)	26.038,81	500,00	25.538,81	x	x	x
Unterabschnitt 850	SA 2	SA 2		Saldo (2) Geldfluss aus der Investiven Gebarung (33 - 34)	x	x	x	-55.218,45	0,00	-55.218,45
Unterabschnitt 850	SA 3	SA 3		Saldo (3) Nettofinanzierungssaldo (Saldo 1 + Saldo 2)	x	x	x	27.186,10	80.900,00	-53.713,90
Unterabschnitt 850	SA 4	SA 4		Saldo (4) Geldfluss aus der Finanzierungstätigkeit (35 - 36)	x	x	x	-18.828,00	-18.800,00	-28,00
Unterabschnitt 850	SA 5	SA 5		Saldo (5) Geldfluss aus der voranschlagswirksamen Gebarung (Saldo 3 + Saldo 4)	x	x	x	8.358,10	62.100,00	-53.741,90

Ansatz 850000	Bedekung	MVAG Code	MVAG Code	Konto	Wasserversorgung	Ergebnisvoranschlag			Finanzierungsvoranschlag		
						RA 2023	VA 2023	Differenz	RA 2023	VA 2023	Differenz
<b>Operative Gebarung</b>											
1		211	311	x	Erträge aus der operativen Verwaltungstätigkeit / Einzahlungen aus der operativen Verwaltungstätigkeit	211.944,20	206.300,00	5.644,20	208.817,10	206.300,00	2.517,10
2		2113	3113		Erträge aus Gebühren / Einzahlungen aus Gebühren	211.758,57	206.200,00	5.558,57	208.631,47	206.200,00	2.431,47
850000				852000	Wasserverbrauchsgebühr	148.444,50	149.500,00	-1.055,50	145.569,29	149.500,00	-3.930,71
850000				852300	Objekt/Bereitstellungsgebühr	57.075,32	50.900,00	6.175,32	56.854,68	50.900,00	5.954,68
850000				852400	Wasserzählermiete	6.238,75	5.800,00	438,75	6.207,50	5.800,00	407,50
2		2116	3116		Erträge aus Veräußerung und sonstige Erträge / Einzahlungen aus Veräußerung von geringwertigen Wirtschaftsgütern (GWG) und sonstige Einzahlungen	185,63	100,00	85,63	185,63	100,00	85,63
850000				828000	Rückersätze von Ausgaben	185,63	100,00	85,63	185,63	100,00	85,63
1		212	312	x	Erträge aus Transfers / Einzahlungen aus Transfers (ohne Kapitaltransfers)	3.945,85	4.500,00	-554,15	1.351,23	2.400,00	-1.048,77
2		2121	3121		Transferertrag von Trägern des öffentlichen Rechts / Transferzahlungen von Trägern des öffentlichen Rechts	1.351,23	2.400,00	-1.048,77	1.351,23	2.400,00	-1.048,77
850000				860100	Transfers von Bund	1.351,23	2.400,00	-1.048,77	1.351,23	2.400,00	-1.048,77
2		2127	x		Nicht finanzierungswirksamer Transferertrag / -	2.594,62	2.100,00	494,62	x	x	x
850000				813000	Erträge aus der Auflösung von Investitionszuschüssen (Kapitaltransfers)	2.594,62	2.100,00	494,62	x	x	x
<b>SU</b>		<b>21</b>	<b>31</b>	<b>x</b>	<b>Summe Erträge / Summe Einzahlungen operative Gebarung</b>	<b>215.890,05</b>	<b>210.800,00</b>	<b>5.090,05</b>	<b>210.168,33</b>	<b>208.700,00</b>	<b>1.468,33</b>
1		222	322	x	Sachaufwand (ohne Transferaufwand) / Auszahlungen aus Sachaufwand (ohne Transferaufwand)	184.274,62	177.100,00	7.174,62	98.722,87	94.100,00	4.622,87
2		2221	3221		Gebrauchs- und Verbrauchsgüter, Handelswaren / Auszahlungen für Gebrauchs- und Verbrauchsgüter, Handelswaren	16.771,81	15.400,00	1.371,81	16.771,81	15.400,00	1.371,81
850000				400000	Übergabeschacht	16.771,81	15.300,00	1.471,81	16.771,81	15.300,00	1.471,81
850000				456000	Schreib-, Zeichen- und sonst. Büromittel	0,00	100,00	-100,00	0,00	100,00	-100,00
2		2222	3222		Verwaltungs- und Betriebsaufwand / Auszahlungen für Verwaltungs- und Betriebsaufwand	9.738,05	8.100,00	1.638,05	9.738,05	8.100,00	1.638,05
850000				600000	Strom	7.761,10	6.000,00	1.761,10	7.761,10	6.000,00	1.761,10
850000				631000	Telekommunikationsdienste	188,95	500,00	-311,05	188,95	500,00	-311,05
850000				670000	Versicherungen	1.788,00	1.600,00	188,00	1.788,00	1.600,00	188,00
2		2224	3224		Instandhaltung / Auszahlungen für Instandhaltung	65.657,48	35.000,00	30.657,48	65.657,48	35.000,00	30.657,48
850000				619000	Instandhaltung d.Anlagen	65.657,48	35.000,00	30.657,48	65.657,48	35.000,00	30.657,48
2		2225	3225		Sonstiger Sachaufwand / Sonstige Auszahlungen aus Sachaufwand	6.555,53	35.600,00	-29.044,47	6.555,53	35.600,00	-29.044,47
850000				691000	Schadenersatzleistung/Flurentscheidung	6.555,53	6.600,00	-44,47	6.555,53	6.600,00	-44,47
850000				720009	Kostenbeiträge/ersätze (Vergütung)	0,00	28.800,00	-28.800,00	0,00	28.800,00	-28.800,00
850000				729000	Sonstige Ausgaben	0,00	200,00	-200,00	0,00	200,00	-200,00
2		2226	x		Nicht finanzierungswirksamer Sachaufwand / -	85.551,75	83.000,00	2.551,75	x	x	x
850000				680400	Planmäßige Abschreibung - Wasser- und Abwasserbauten und Anlagen	85.551,75	83.000,00	2.551,75	x	x	x



Ansatz 850000	Bedekung	MVAG Code	MVAG Code	Konto	Wasserversorgung	Ergebnisvoranschlag			Finanzierungsvoranschlag		
						RA 2023	VA 2023	Differenz	RA 2023	VA 2023	Differenz
1		223	323	x	Transferaufwand (laufende Transfers und Kapitaltransfers) / Auszahlungen aus Transfers (ohne Kapitaltransfers)	27.006,79	30.900,00	-3.893,21	27.006,79	30.900,00	-3.893,21
2		2233	3233		Transferaufwand an Unternehmen (mit Finanzunternehmen) / Transferzahlungen an Unternehmen (inkl. Finanzunternehmen)	27.006,79	30.900,00	-3.893,21	27.006,79	30.900,00	-3.893,21
850000				755200	Laufende Transferzahlungen an Unternehm	27.006,79	30.900,00	-3.893,21	27.006,79	30.900,00	-3.893,21
1		224	324	x	Finanzaufwand / Auszahlungen aus Finanzaufwand	2.034,12	2.800,00	-765,88	2.034,12	2.800,00	-765,88
2		2241	3241		Zinsen aus Finanzschulden, Finanzierungsleasing, Forderungskauf und derivativen Finanzinstrumenten mit Grundgeschäft / Auszahlungen für Zinsaufwand, für Finanzierungsleasing, für Forderungskauf, für Finanzschulden und derivative Finanzinstrumente mit Grundgeschäft	2.034,12	2.800,00	-765,88	2.034,12	2.800,00	-765,88
850000				650704	Zinsen für Finanzschulden in Euro - Finanzunternehmen im Inland	524,72	1.000,00	-475,28	524,72	1.000,00	-475,28
850000				650705	Zinsen für Finanzschulden in Euro - Finanzunternehmen im Inland	1.509,40	1.800,00	-290,60	1.509,40	1.800,00	-290,60
<b>SU</b>		<b>22</b>	<b>32</b>	<b>x</b>	<b>Summe Aufwendungen / Summe Auszahlungen operative Gebarung</b>	<b>213.315,53</b>	<b>210.800,00</b>	<b>2.515,53</b>	<b>127.763,78</b>	<b>127.800,00</b>	<b>-36,22</b>
<b>SA 0 / SA 1</b>		<b>SA0</b>	<b>SA1</b>	<b>x</b>	<b>(0) Nettoergebnis (21 - 22) / Saldo (1) Geldfluss aus der Operativen Gebarung (31 - 32)</b>	<b>2.574,52</b>	<b>0,00</b>	<b>2.574,52</b>	<b>82.404,55</b>	<b>80.900,00</b>	<b>1.504,55</b>
1		230	x	x	Entnahmen von Haushaltsrücklagen	23.464,29	500,00	22.964,29	x	x	x
2		2301	x		Entnahmen von Haushaltsrücklagen	23.464,29	500,00	22.964,29	x	x	x
850000				894110	Entnahmen von zweckgebundenen Haushaltsrücklagen gemäß § 190 Abs.1 StGHVO	22.956,29	0,00	22.956,29	x	x	x
850000				894201	Entnahmen von zweckgebundenen Haushaltsrücklagen	508,00	500,00	8,00	x	x	x
<b>SU</b>		<b>23</b>	<b>x</b>	<b>x</b>	<b>Summe Haushaltsrücklagen</b>	<b>23.464,29</b>	<b>500,00</b>	<b>22.964,29</b>	<b>x</b>	<b>x</b>	<b>x</b>
<b>SA 00</b>		<b>SA 00</b>	<b>x</b>	<b>x</b>	<b>Nettoergebnis nach Zuweisung und Entnahmen von Haushaltsrücklagen (SA 0 + / - SU23)</b>	<b>26.038,81</b>	<b>500,00</b>	<b>25.538,81</b>	<b>x</b>	<b>x</b>	<b>x</b>

Investive Gebarung											
1		x	333		Einzahlungen aus Kapitaltransfers	x	x	x	31.203,48	18.500,00	12.703,48
2		x	3331		Kapitaltransferzahlungen von Trägern des öffentlichen Rechts	x	x	x	988,77	0,00	988,77
850000				300200	KPC BA 2 Rechberg-Lembach-Einöd	x	x	x	988,77	0,00	988,77
2		x	3334		Kapitaltransferzahlungen von Haushalten und Organisationen ohne Erwerbscharakter	x	x	x	30.214,71	18.500,00	11.714,71
850000				307000	Anschlußgebühren/Baukostenbeiträge	x	x	x	30.214,71	18.500,00	11.714,71
<b>SU</b>		<b>x</b>	<b>33</b>	<b>x</b>	<b>Summe Einzahlungen investive Gebarung</b>	<b>x</b>	<b>x</b>	<b>x</b>	<b>31.203,48</b>	<b>18.500,00</b>	<b>12.703,48</b>
1		x	341	x	Auszahlungen aus der Investitionstätigkeit	x	x	x	86.421,93	18.500,00	67.921,93
2		x	3412		Auszahlungen für den Erwerb von Grundstücken und Grundstückseinrichtungen	x	x	x	86.421,93	18.500,00	67.921,93
850000				004000	Wasserbauten	x	x	x	86.421,93	18.500,00	67.921,93
<b>SU</b>		<b>x</b>	<b>34</b>		<b>Summe Auszahlungen investive Gebarung</b>	<b>x</b>	<b>x</b>	<b>x</b>	<b>86.421,93</b>	<b>18.500,00</b>	<b>67.921,93</b>
<b>SA2</b>		<b>x</b>	<b>SA2</b>		<b>Saldo (2) Geldfluss aus der Investiven Gebarung (33 - 34)</b>	<b>x</b>	<b>x</b>	<b>x</b>	<b>-55.218,45</b>	<b>0,00</b>	<b>-55.218,45</b>

Ansatz 850000	Bedekung	MVAG Code	MVAG Code	Konto	Wasserversorgung	Ergebnisvoranschlag			Finanzierungsvoranschlag		
						RA 2023	VA 2023	Differenz	RA 2023	VA 2023	Differenz
SA3		x	SA3		Saldo (3) Nettofinanzierungssaldo (Saldo 1 + Saldo 2)	x	x	x	27.186,10	80.900,00	-53.713,90

Finanzierungstätigkeit											
SU		x	35		Summe Einzahlungen aus der Finanzierungstätigkeit	x	x	x	0,00	0,00	0,00
1		x	361	x	Auszahlungen aus der Tilgung von Finanzschulden	x	x	x	18.828,00	18.800,00	28,00
2		x	3614		Auszahlungen aus Finanzschulden	x	x	x	18.828,00	18.800,00	28,00
850000				346104	Investitionsdarlehen von Finanzunternehmen im Inland	x	x	x	11.628,00	11.600,00	28,00
850000				346105	Investitionsdarlehen von Finanzunternehmen im Inland	x	x	x	7.200,00	7.200,00	0,00
SU		x	36		Summe Auszahlungen aus der Finanzierungstätigkeit	x	x	x	18.828,00	18.800,00	28,00
SA4		x	SA4		Saldo (4) Geldfluss aus der Finanzierungstätigkeit (35 - 36)	x	x	x	-18.828,00	-18.800,00	-28,00
SA5		x	SA5		Saldo (5) Geldfluss aus der voranschlagswirksamen Gebarung (Saldo 3 + Saldo 4)	x	x	x	8.358,10	62.100,00	-53.741,90

Unterabschnitt 851	MVAG Code	MVAG Code	Konto	Betriebe der Abwasserbeseitigung	Ergebnisrechnung			Finanzierungsrechnung		
					RA 2023	VA 2023	Differenz	RA 2023	VA 2023	Differenz
Unterabschnitt 851	SA 0 / SA 1	SA 0 / SA 1		(0) Nettoergebnis (21 - 22) / Saldo (1) Geldfluss aus der Operativen Gebarung (31 - 32)	3.390,87	0,00	3.390,87	38.751,91	36.500,00	2.251,91
Unterabschnitt 851	SA 00	SA 00		Nettoergebnis nach Zuweisung und Entnahmen von Haushaltsrücklagen (SA 0 + / - SU23)	3.390,87	0,00	3.390,87	x	x	x
Unterabschnitt 851	SA 2	SA 2		Saldo (2) Geldfluss aus der Investiven Gebarung (33 - 34)	x	x	x	-28.340,38	-26.700,00	-1.640,38
Unterabschnitt 851	SA 3	SA 3		Saldo (3) Nettofinanzierungssaldo (Saldo 1 + Saldo 2)	x	x	x	10.411,53	9.800,00	611,53
Unterabschnitt 851	SA 4	SA 4		Saldo (4) Geldfluss aus der Finanzierungstätigkeit (35 - 36)	x	x	x	-11.200,00	-11.200,00	0,00
Unterabschnitt 851	SA 5	SA 5		Saldo (5) Geldfluss aus der voranschlagswirksamen Gebarung (Saldo 3 + Saldo 4)	x	x	x	-788,47	-1.400,00	611,53

Ansatz 851000	Bedekung	MVAG Code	MVAG Code	Konto	Betriebe der Abwasserbeseitigung	Ergebnisvoranschlag			Finanzierungsvoranschlag		
						RA 2023	VA 2023	Differenz	RA 2023	VA 2023	Differenz
<b>Operative Gebarung</b>											
1		211	311	x	Erträge aus der operativen Verwaltungstätigkeit / Einzahlungen aus der operativen Verwaltungstätigkeit	555.687,14	539.900,00	15.787,14	549.702,82	539.900,00	9.802,82
2		2111	3111		Erträge aus eigenen Abgaben / Einzahlungen aus eigenen Abgaben	31.585,26	26.700,00	4.885,26	31.585,26	26.700,00	4.885,26
851000				850000	Anschlußgebühren	31.585,26	26.700,00	4.885,26	31.585,26	26.700,00	4.885,26
2		2113	3113		Erträge aus Gebühren / Einzahlungen aus Gebühren	524.101,88	512.200,00	11.901,88	518.117,56	512.200,00	5.917,56
851000				852000	Kanalbenützungsgebühren	180.064,00	161.600,00	18.464,00	173.169,51	161.600,00	11.569,51
851000				852001	Kanalbenützungsgebühren	101.133,80	106.100,00	-4.966,20	102.415,50	106.100,00	-3.684,50
851000				852002	Kanalbenützungsgebühren	77.816,91	79.100,00	-1.283,09	77.807,04	79.100,00	-1.292,96
851000				852003	Kanalbenützungsgebühren	54.089,10	54.200,00	-110,90	54.078,02	54.200,00	-121,98
851000				852004	Kanalbenützungsgebühren	35.991,94	37.200,00	-1.208,06	36.736,76	37.200,00	-463,24
851000				852300	Objekt/Bereitstellungsgebühr	75.006,13	74.000,00	1.006,13	73.910,73	74.000,00	-89,27
2		2116	3116		Erträge aus Veräußerung und sonstige Erträge / Einzahlungen aus Veräußerung von geringwertigen Wirtschaftsgütern (GWG) und sonstige Einzahlungen	0,00	1.000,00	-1.000,00	0,00	1.000,00	-1.000,00
851000				828000	Rückersätze von Ausgaben	0,00	1.000,00	-1.000,00	0,00	1.000,00	-1.000,00
1		212	312	x	Erträge aus Transfers / Einzahlungen aus Transfers (ohne Kapitaltransfers)	6.480,26	10.200,00	-3.719,74	4.184,12	7.900,00	-3.715,88
2		2121	3121		Transferertrag von Trägern des öffentlichen Rechts / Transferzahlungen von Trägern des öffentlichen Rechts	4.184,12	7.900,00	-3.715,88	4.184,12	7.900,00	-3.715,88
851000				860100	Lfd.Transferzlg.d.Bundes	4.184,12	7.900,00	-3.715,88	4.184,12	7.900,00	-3.715,88
2		2127	x		Nicht finanzierungswirksamer Transferertrag / -	2.296,14	2.300,00	-3,86	x	x	x
851000				813000	Erträge aus der Auflösung von Investitionszuschüssen (Kapitaltransfers)	2.296,14	2.300,00	-3,86	x	x	x
<b>SU</b>		<b>21</b>	<b>31</b>	<b>x</b>	<b>Summe Erträge / Summe Einzahlungen operative Gebarung</b>	<b>562.167,40</b>	<b>550.100,00</b>	<b>12.067,40</b>	<b>553.886,94</b>	<b>547.800,00</b>	<b>6.086,94</b>
1		222	322	x	Sachaufwand (ohne Transferaufwand) / Auszahlungen aus Sachaufwand (ohne Transferaufwand)	15.034,46	41.200,00	-26.165,54	2.978,22	29.100,00	-26.121,78
2		2222	3222		Verwaltungs- und Betriebsaufwand / Auszahlungen für Verwaltungs- und Betriebsaufwand	299,74	600,00	-300,26	299,74	600,00	-300,26
851000				600000	Strom div.PW Rgbg.	299,74	600,00	-300,26	299,74	600,00	-300,26
2		2225	3225		Sonstiger Sachaufwand / Sonstige Auszahlungen aus Sachaufwand	2.678,48	28.500,00	-25.821,52	2.678,48	28.500,00	-25.821,52
851000				720000	Kostenbeiträge (Kostensätze) für Leistungen	0,00	1.000,00	-1.000,00	0,00	1.000,00	-1.000,00
851000				720009	Kostenbeiträge/ersätze (Vergütung)	2.678,48	24.600,00	-21.921,52	2.678,48	24.600,00	-21.921,52
851000				729000	Sonstige Ausgaben	0,00	2.900,00	-2.900,00	0,00	2.900,00	-2.900,00
2		2226	x		Nicht finanzierungswirksamer Sachaufwand / -	12.056,24	12.100,00	-43,76	x	x	x
851000				680400	Planmäßige Abschreibung - Wasser- und Abwasserbauten und Anlagen	12.056,24	12.100,00	-43,76	x	x	x
1		223	323	x	Transferaufwand (laufende Transfers und Kapitaltransfers) / Auszahlungen aus Transfers (ohne Kapitaltransfers)	542.406,97	508.000,00	34.406,97	510.821,71	481.300,00	29.521,71
2		2231	3231		Transferaufwand an Träger des öffentlichen Rechts / Transferzahlungen an Träger des öffentlichen Rechts	542.406,97	508.000,00	34.406,97	510.821,71	481.300,00	29.521,71

Ansatz 851000	Bedekung	MVAG Code	MVAG Code	Konto	Betriebe der Abwasserbeseitigung	Ergebnisvoranschlag			Finanzierungsvoranschlag		
						RA 2023	VA 2023	Differenz	RA 2023	VA 2023	Differenz
851000				752130	Lfd.Transfzahlungen a.d.RHV	510.821,71	481.300,00	29.521,71	510.821,71	481.300,00	29.521,71
851000				772230	Transfzlg.a. Gemeinde, Gemeindeverbände	31.585,26	26.700,00	4.885,26	x	x	x
1		224	324	x	Finanzaufwand / Auszahlungen aus Finanzaufwand	1.335,10	900,00	435,10	1.335,10	900,00	435,10
2		2241	3241		Zinsen aus Finanzschulden, Finanzierungsleasing, Forderungskauf und derivativen Finanzinstrumenten mit Grundgeschäft / Auszahlungen für Zinsaufwand, für Finanzierungsleasing, für Forderungskauf, für Finanzschulden und derivative Finanzinstrumente mit Grundgeschäft	1.335,10	900,00	435,10	1.335,10	900,00	435,10
851000				650701	Zinsen für Finanzschulden in Euro - Finanzunternehmen im Inland	1.335,10	900,00	435,10	1.335,10	900,00	435,10
SU		22	32	x	<b>Summe Aufwendungen / Summe Auszahlungen operative Gebarung</b>	<b>558.776,53</b>	<b>550.100,00</b>	<b>8.676,53</b>	<b>515.135,03</b>	<b>511.300,00</b>	<b>3.835,03</b>
SA 0 / SA 1		SA0	SA1	x	<b>(0) Nettoergebnis (21 - 22) / Saldo (1) Geldfluss aus der Operativen Gebarung (31 - 32)</b>	<b>3.390,87</b>	<b>0,00</b>	<b>3.390,87</b>	<b>38.751,91</b>	<b>36.500,00</b>	<b>2.251,91</b>
SU		23	x	x	<b>Summe Haushaltsrücklagen</b>	<b>0,00</b>	<b>0,00</b>	<b>0,00</b>	<b>x</b>	<b>x</b>	<b>x</b>
SA 00		SA 00	x	x	<b>Nettoergebnis nach Zuweisung und Entnahmen von Haushaltsrücklagen (SA 0 + / - SU23)</b>	<b>3.390,87</b>	<b>0,00</b>	<b>3.390,87</b>	<b>x</b>	<b>x</b>	<b>x</b>

Investive Gebarung											
1		x	333		Einzahlungen aus Kapitaltransfers	x	x	x	3.244,88	0,00	3.244,88
2		x	3331		Kapitaltransferzahlungen von Trägern des öffentlichen Rechts	x	x	x	3.244,88	0,00	3.244,88
851000				300200	BA 2 Riegersberg	x	x	x	3.244,88	0,00	3.244,88
SU		x	33	x	<b>Summe Einzahlungen investive Gebarung</b>	<b>x</b>	<b>x</b>	<b>x</b>	<b>3.244,88</b>	<b>0,00</b>	<b>3.244,88</b>
1		x	343	x	Auszahlungen aus Kapitaltransfers	x	x	x	31.585,26	26.700,00	4.885,26
2		x	3431		Kapitaltransferzahlungen an Träger des öffentlichen Rechts	x	x	x	31.585,26	26.700,00	4.885,26
851000				772230	Transfzlg.a. Gemeinde, Gemeindeverbände	x	x	x	31.585,26	26.700,00	4.885,26
SU		x	34		<b>Summe Auszahlungen investive Gebarung</b>	<b>x</b>	<b>x</b>	<b>x</b>	<b>31.585,26</b>	<b>26.700,00</b>	<b>4.885,26</b>
SA2		x	SA2		<b>Saldo (2) Geldfluss aus der Investiven Gebarung (33 - 34)</b>	<b>x</b>	<b>x</b>	<b>x</b>	<b>-28.340,38</b>	<b>-26.700,00</b>	<b>-1.640,38</b>
SA3		x	SA3		<b>Saldo (3) Nettofinanzierungssaldo (Saldo 1 + Saldo 2)</b>	<b>x</b>	<b>x</b>	<b>x</b>	<b>10.411,53</b>	<b>9.800,00</b>	<b>611,53</b>

Finanzierungstätigkeit											
SU		x	35		<b>Summe Einzahlungen aus der Finanzierungstätigkeit</b>	<b>x</b>	<b>x</b>	<b>x</b>	<b>0,00</b>	<b>0,00</b>	<b>0,00</b>
1		x	361	x	Auszahlungen aus der Tilgung von Finanzschulden	x	x	x	11.200,00	11.200,00	0,00
2		x	3614		Auszahlungen aus Finanzschulden	x	x	x	11.200,00	11.200,00	0,00
851000				346101	Investitionsdarlehen von Finanzunternehmen im Inland	x	x	x	11.200,00	11.200,00	0,00
SU		x	36		<b>Summe Auszahlungen aus der Finanzierungstätigkeit</b>	<b>x</b>	<b>x</b>	<b>x</b>	<b>11.200,00</b>	<b>11.200,00</b>	<b>0,00</b>
SA4		x	SA4		<b>Saldo (4) Geldfluss aus der Finanzierungstätigkeit (35 - 36)</b>	<b>x</b>	<b>x</b>	<b>x</b>	<b>-11.200,00</b>	<b>-11.200,00</b>	<b>0,00</b>
SA5		x	SA5		<b>Saldo (5) Geldfluss aus der voranschlagswirksamen Gebarung (Saldo 3 + Saldo 4)</b>	<b>x</b>	<b>x</b>	<b>x</b>	<b>-788,47</b>	<b>-1.400,00</b>	<b>611,53</b>

Unterabschnitt 852	MVAG Code	MVAG Code	Konto	Betriebe der Müllbeseitigung	Ergebnisrechnung			Finanzierungsrechnung		
					RA 2023	VA 2023	Differenz	RA 2023	VA 2023	Differenz
Unterabschnitt 852	SA 0 / SA 1	SA 0 / SA 1		(0) Nettoergebnis (21 - 22) / Saldo (1) Geldfluss aus der Operativen Gebarung (31 - 32)	-9.817,95	-2.000,00	-7.817,95	17.140,15	25.300,00	-8.159,85
Unterabschnitt 852	SA 00	SA 00		Nettoergebnis nach Zuweisung und Entnahmen von Haushaltsrücklagen (SA 0 + / - SU23)	-12.401,74	1.100,00	-13.501,74	x	x	x
Unterabschnitt 852	SA 2	SA 2		Saldo (2) Geldfluss aus der Investiven Gebarung (33 - 34)	x	x	x	-1.908,00	-1.000,00	-908,00
Unterabschnitt 852	SA 3	SA 3		Saldo (3) Nettofinanzierungssaldo (Saldo 1 + Saldo 2)	x	x	x	15.232,15	24.300,00	-9.067,85
Unterabschnitt 852	SA 4	SA 4		Saldo (4) Geldfluss aus der Finanzierungstätigkeit (35 - 36)	x	x	x	0,00	0,00	0,00
Unterabschnitt 852	SA 5	SA 5		Saldo (5) Geldfluss aus der voranschlagswirksamen Gebarung (Saldo 3 + Saldo 4)	x	x	x	15.232,15	24.300,00	-9.067,85

Ansatz 852000	Bedekung	MVAG Code	MVAG Code	Konto	Müllbeseitigung	Ergebnisvoranschlag			Finanzierungsvoranschlag		
						RA 2023	VA 2023	Differenz	RA 2023	VA 2023	Differenz
<b>Operative Gebarung</b>											
1		211	311	x	Erträge aus der operativen Verwaltungstätigkeit / Einzahlungen aus der operativen Verwaltungstätigkeit	210.706,44	213.100,00	-2.393,56	210.392,18	213.100,00	-2.707,82
2		2113	3113		Erträge aus Gebühren / Einzahlungen aus Gebühren	201.183,65	200.800,00	383,65	200.869,39	200.800,00	69,39
852000				852000	Müllabfuhrgebühr	201.183,65	200.800,00	383,65	200.869,39	200.800,00	69,39
2		2116	3116		Erträge aus Veräußerung und sonstige Erträge / Einzahlungen aus Veräußerung von geringwertigen Wirtschaftsgütern (GWG) und sonstige Einzahlungen	9.522,79	12.300,00	-2.777,21	9.522,79	12.300,00	-2.777,21
852000				829000	Ersatz Müllsäcke usw.	5.122,80	5.300,00	-177,20	5.122,80	5.300,00	-177,20
852000				829100	Ersätze Bauschutt	4.399,99	6.000,00	-1.600,01	4.399,99	6.000,00	-1.600,01
852000				829900	Sonstige Erträge - Verrechnung zwischen operativer Gebarung und Projekten	0,00	1.000,00	-1.000,00	0,00	1.000,00	-1.000,00
1		212	312	x	Erträge aus Transfers / Einzahlungen aus Transfers (ohne Kapitaltransfers)	78.757,17	85.000,00	-6.242,83	78.757,17	85.000,00	-6.242,83
2		2121	3121		Transferertrag von Trägern des öffentlichen Rechts / Transferzahlungen von Trägern des öffentlichen Rechts	78.757,17	85.000,00	-6.242,83	78.757,17	85.000,00	-6.242,83
852000				862120	Kostenersätze d. AWVbd./ASA	78.757,17	85.000,00	-6.242,83	78.757,17	85.000,00	-6.242,83
<b>SU</b>		<b>21</b>	<b>31</b>	<b>x</b>	<b>Summe Erträge / Summe Einzahlungen operative Gebarung</b>	<b>289.463,61</b>	<b>298.100,00</b>	<b>-8.636,39</b>	<b>289.149,35</b>	<b>298.100,00</b>	<b>-8.950,65</b>
1		222	322	x	Sachaufwand (ohne Transferaufwand) / Auszahlungen aus Sachaufwand (ohne Transferaufwand)	131.994,07	155.800,00	-23.805,93	104.721,71	128.500,00	-23.778,29
2		2221	3221		Gebrauchs- und Verbrauchsgüter, Handelswaren / Auszahlungen für Gebrauchs- und Verbrauchsgüter, Handelswaren	1.919,29	6.500,00	-4.580,71	1.919,29	6.500,00	-4.580,71
852000				400000	Verbrauchsgüter	1.919,29	3.000,00	-1.080,71	1.919,29	3.000,00	-1.080,71
852000				451000	Brennstoffe	0,00	1.500,00	-1.500,00	0,00	1.500,00	-1.500,00
852000				452000	Treibstoffe	0,00	2.000,00	-2.000,00	0,00	2.000,00	-2.000,00
2		2222	3222		Verwaltungs- und Betriebsaufwand / Auszahlungen für Verwaltungs- und Betriebsaufwand	736,19	1.500,00	-763,81	736,19	1.500,00	-763,81
852000				600000	Strom	449,74	1.100,00	-650,26	449,74	1.100,00	-650,26
852000				631000	Telekommunikationsdienste	286,45	400,00	-113,55	286,45	400,00	-113,55
2		2223	3223		Leasing und Mietaufwand / Auszahlungen für Leasing und Mietaufwand	1.650,00	1.300,00	350,00	1.650,00	1.300,00	350,00
852000				700000	Pachtzinse	1.650,00	1.300,00	350,00	1.650,00	1.300,00	350,00
2		2224	3224		Instandhaltung / Auszahlungen für Instandhaltung	7.081,16	1.100,00	5.981,16	7.081,16	1.100,00	5.981,16
852000				614000	Instandhaltung von Gebäuden	327,44	1.100,00	-772,56	327,44	1.100,00	-772,56
852000				617000	Instandhaltung von Fahrzeugen	6.753,72	0,00	6.753,72	6.753,72	0,00	6.753,72
2		2225	3225		Sonstiger Sachaufwand / Sonstige Auszahlungen aus Sachaufwand	93.369,22	118.100,00	-24.730,78	93.335,07	118.100,00	-24.764,93
852000				690000	Abschreibung von Forderungen (Schadensfälle)	34,15	0,00	34,15	x	x	x
852000				720009	Kostenbeiträge/ersätze (Vergütung)	0,00	29.400,00	-29.400,00	0,00	29.400,00	-29.400,00
852000				724000	Reisegebühren	0,00	200,00	-200,00	0,00	200,00	-200,00
852000				728000	Müllabfuhr/ASA	80.510,26	65.500,00	15.010,26	80.510,26	65.500,00	15.010,26

Ansatz 852000	Bedekung	MVAG Code	MVAG Code	Konto	Müllbeseitigung	Ergebnisvoranschlag			Finanzierungsvoranschlag		
						RA 2023	VA 2023	Differenz	RA 2023	VA 2023	Differenz
852000				728100	Entgelte f.sonst.Leist./Bauschutt	12.824,81	15.100,00	-2.275,19	12.824,81	15.100,00	-2.275,19
852000				729000	Sonstige Ausgaben	0,00	6.900,00	-6.900,00	0,00	6.900,00	-6.900,00
852000				729900	Sonstige Aufwendungen - Verrechnung zwischen operativer Gebarung und Projekten	0,00	1.000,00	-1.000,00	0,00	1.000,00	-1.000,00
2		2226	x		Nicht finanzierungswirksamer Sachaufwand / -	27.238,21	27.300,00	-61,79	x	x	x
852000				680300	Planmäßige Abschreibung - Gebäude und Bauten	20.287,61	20.300,00	-12,39	x	x	x
852000				680600	Planmäßige Abschreibung - Technische Anlagen, Fahrzeuge und Maschinen	5.724,90	5.700,00	24,90	x	x	x
852000				680700	Planmäßige Abschreibung - Amts-, Betriebs- und Geschäftsausstattung	1.225,70	1.300,00	-74,30	x	x	x
1		223	323	x	Transferaufwand (laufende Transfers und Kapitaltransfers) / Auszahlungen aus Transfers (ohne Kapitaltransfers)	167.501,53	142.300,00	25.201,53	167.501,53	142.300,00	25.201,53
2		2231	3231		Transferaufwand an Träger des öffentlichen Rechts / Transferzahlungen an Träger des öffentlichen Rechts	167.501,53	142.300,00	25.201,53	167.501,53	142.300,00	25.201,53
852000				752100	Transfers an Gemeinden	14.100,46	16.100,00	-1.999,54	14.100,46	16.100,00	-1.999,54
852000				752120	Müllabfuhr/AWV	153.401,07	126.200,00	27.201,07	153.401,07	126.200,00	27.201,07
<b>SU</b>		<b>22</b>	<b>32</b>	<b>x</b>	<b>Summe Aufwendungen / Summe Auszahlungen operative Gebarung</b>	<b>299.495,60</b>	<b>298.100,00</b>	<b>1.395,60</b>	<b>272.223,24</b>	<b>270.800,00</b>	<b>1.423,24</b>
<b>SA 0 / SA 1</b>		<b>SA0</b>	<b>SA1</b>	<b>x</b>	<b>(0) Nettoergebnis (21 - 22) / Saldo (1) Geldfluss aus der Operativen Gebarung (31 - 32)</b>	<b>-10.031,99</b>	<b>0,00</b>	<b>-10.031,99</b>	<b>16.926,11</b>	<b>27.300,00</b>	<b>-10.373,89</b>
<b>SU</b>		<b>23</b>	<b>x</b>	<b>x</b>	<b>Summe Haushaltsrücklagen</b>	<b>0,00</b>	<b>0,00</b>	<b>0,00</b>	<b>x</b>	<b>x</b>	<b>x</b>
<b>SA 00</b>		<b>SA 00</b>	<b>x</b>	<b>x</b>	<b>Nettoergebnis nach Zuweisung und Entnahmen von Haushaltsrücklagen (SA 0 + / - SU23)</b>	<b>-10.031,99</b>	<b>0,00</b>	<b>-10.031,99</b>	<b>x</b>	<b>x</b>	<b>x</b>

Investive Gebarung											
<b>SU</b>		<b>x</b>	<b>33</b>	<b>x</b>	<b>Summe Einzahlungen investive Gebarung</b>	<b>x</b>	<b>x</b>	<b>x</b>	<b>0,00</b>	<b>0,00</b>	<b>0,00</b>
1		x	341	x	Auszahlungen aus der Investitionstätigkeit	x	x	x	1.908,00	1.000,00	908,00
2		x	3414		Auszahlungen für den Erwerb von technischen Anlagen, Fahrzeuge und Maschinen	x	x	x	1.908,00	0,00	1.908,00
852000				020000	Maschinen und maschinelle Anlagen	x	x	x	1.908,00	0,00	1.908,00
2		x	3415		Auszahlungen für den Erwerb von Amts-, Betriebs- und Geschäftsausstattung	x	x	x	0,00	1.000,00	-1.000,00
852000				042000	Amts/Betriebsausstattung	x	x	x	0,00	1.000,00	-1.000,00
<b>SU</b>		<b>x</b>	<b>34</b>		<b>Summe Auszahlungen investive Gebarung</b>	<b>x</b>	<b>x</b>	<b>x</b>	<b>1.908,00</b>	<b>1.000,00</b>	<b>908,00</b>
<b>SA2</b>		<b>x</b>	<b>SA2</b>		<b>Saldo (2) Geldfluss aus der Investiven Gebarung (33 - 34)</b>	<b>x</b>	<b>x</b>	<b>x</b>	<b>-1.908,00</b>	<b>-1.000,00</b>	<b>-908,00</b>
<b>SA3</b>		<b>x</b>	<b>SA3</b>		<b>Saldo (3) Nettofinanzierungssaldo (Saldo 1 + Saldo 2)</b>	<b>x</b>	<b>x</b>	<b>x</b>	<b>15.018,11</b>	<b>26.300,00</b>	<b>-11.281,89</b>

Finanzierungstätigkeit											
<b>SU</b>		<b>x</b>	<b>35</b>		<b>Summe Einzahlungen aus der Finanzierungstätigkeit</b>	<b>x</b>	<b>x</b>	<b>x</b>	<b>0,00</b>	<b>0,00</b>	<b>0,00</b>
<b>SU</b>		<b>x</b>	<b>36</b>		<b>Summe Auszahlungen aus der Finanzierungstätigkeit</b>	<b>x</b>	<b>x</b>	<b>x</b>	<b>0,00</b>	<b>0,00</b>	<b>0,00</b>

Ansatz 852000	Bedeckung	MVAG Code	MVAG Code	Konto	Müllbeseitigung	Ergebnisvoranschlag			Finanzierungsvoranschlag		
						RA 2023	VA 2023	Differenz	RA 2023	VA 2023	Differenz
SA4		x	SA4		Saldo (4) Geldfluss aus der Finanzierungstätigkeit (35 - 36)	x	x	x	0,00	0,00	0,00
SA5		x	SA5		Saldo (5) Geldfluss aus der voranschlagswirksamen Gebarung (Saldo 3 + Saldo 4)	x	x	x	15.018,11	26.300,00	-11.281,89



Ansatz 852100	Bedekung	MVAG Code	MVAG Code	Konto	Bauschuttdeponie	Ergebnisvoranschlag			Finanzierungsvoranschlag		
						RA 2023	VA 2023	Differenz	RA 2023	VA 2023	Differenz
<b>Operative Gebarung</b>											
1		213	313	x	Finanzerträge / Einzahlungen aus Finanzerträgen	2.634,16	0,00	2.634,16	2.634,16	0,00	2.634,16
2		2131	3131		Erträge aus Zinsen / Einzahlungen aus Zinserträgen	181,89	0,00	181,89	181,89	0,00	181,89
852100				823000	Habenzinsen	181,89	0,00	181,89	181,89	0,00	181,89
2		2134	3134		Sonstige Finanzerträge / Sonstige Einzahlungen aus Finanzerträgen	2.452,27	0,00	2.452,27	2.452,27	0,00	2.452,27
852100				825000	Kursgewinne	2.452,27	0,00	2.452,27	2.452,27	0,00	2.452,27
<b>SU</b>		<b>21</b>	<b>31</b>	<b>x</b>	<b>Summe Erträge / Summe Einzahlungen operative Gebarung</b>	<b>2.634,16</b>	<b>0,00</b>	<b>2.634,16</b>	<b>2.634,16</b>	<b>0,00</b>	<b>2.634,16</b>
1		222	322	x	Sachaufwand (ohne Transferaufwand) / Auszahlungen aus Sachaufwand (ohne Transferaufwand)	2.415,22	2.000,00	415,22	2.415,22	2.000,00	415,22
2		2225	3225		Sonstiger Sachaufwand / Sonstige Auszahlungen aus Sachaufwand	2.415,22	2.000,00	415,22	2.415,22	2.000,00	415,22
852100				710000	KEST (Kapitalertragssteuer)	45,47	0,00	45,47	45,47	0,00	45,47
852100				729000	Sonstige Ausgaben	2.369,75	2.000,00	369,75	2.369,75	2.000,00	369,75
1		224	324	x	Finanzaufwand / Auszahlungen aus Finanzaufwand	4,90	0,00	4,90	4,90	0,00	4,90
2		2244	3244		Sonstiger Finanzaufwand / Sonstige Auszahlungen aus Finanzaufwendungen	4,90	0,00	4,90	4,90	0,00	4,90
852100				659000	Geldverkehrs- und Bankspesen	4,90	0,00	4,90	4,90	0,00	4,90
<b>SU</b>		<b>22</b>	<b>32</b>	<b>x</b>	<b>Summe Aufwendungen / Summe Auszahlungen operative Gebarung</b>	<b>2.420,12</b>	<b>2.000,00</b>	<b>420,12</b>	<b>2.420,12</b>	<b>2.000,00</b>	<b>420,12</b>
<b>SA 0 / SA 1</b>		<b>SA0</b>	<b>SA1</b>	<b>x</b>	<b>(0) Nettoergebnis (21 - 22) / Saldo (1) Geldfluss aus der Operativen Gebarung (31 - 32)</b>	<b>214,04</b>	<b>-2.000,00</b>	<b>2.214,04</b>	<b>214,04</b>	<b>-2.000,00</b>	<b>2.214,04</b>
1		230	x	x	Entnahmen von Haushaltsrücklagen	0,00	3.100,00	-3.100,00	x	x	x
2		2301	x		Entnahmen von Haushaltsrücklagen	0,00	3.100,00	-3.100,00	x	x	x
852100				894101	Entnahmen von zweckgebundenen Haushaltsrücklagen	0,00	3.100,00	-3.100,00	x	x	x
1		240	x	x	Zuweisung an Haushaltsrücklagen	2.583,79	0,00	2.583,79	x	x	x
2		2401	x		Zuweisung an Haushaltsrücklagen	2.583,79	0,00	2.583,79	x	x	x
852100				794101	Zuweisung an zweckgebundene Haushaltsrücklagen	2.583,79	0,00	2.583,79	x	x	x
<b>SU</b>		<b>23</b>	<b>x</b>	<b>x</b>	<b>Summe Haushaltsrücklagen</b>	<b>-2.583,79</b>	<b>3.100,00</b>	<b>-5.683,79</b>	<b>x</b>	<b>x</b>	<b>x</b>
<b>SA 00</b>		<b>SA 00</b>	<b>x</b>	<b>x</b>	<b>Nettoergebnis nach Zuweisung und Entnahmen von Haushaltsrücklagen (SA 0 + / - SU23)</b>	<b>-2.369,75</b>	<b>1.100,00</b>	<b>-3.469,75</b>	<b>x</b>	<b>x</b>	<b>x</b>

<b>Investive Gebarung</b>											
<b>SU</b>		<b>x</b>	<b>33</b>	<b>x</b>	<b>Summe Einzahlungen investive Gebarung</b>	<b>x</b>	<b>x</b>	<b>x</b>	<b>0,00</b>	<b>0,00</b>	<b>0,00</b>
<b>SU</b>		<b>x</b>	<b>34</b>		<b>Summe Auszahlungen investive Gebarung</b>	<b>x</b>	<b>x</b>	<b>x</b>	<b>0,00</b>	<b>0,00</b>	<b>0,00</b>
<b>SA2</b>		<b>x</b>	<b>SA2</b>		<b>Saldo (2) Geldfluss aus der Investiven Gebarung (33 - 34)</b>	<b>x</b>	<b>x</b>	<b>x</b>	<b>0,00</b>	<b>0,00</b>	<b>0,00</b>
<b>SA3</b>		<b>x</b>	<b>SA3</b>		<b>Saldo (3) Nettofinanzierungssaldo (Saldo 1 + Saldo 2)</b>	<b>x</b>	<b>x</b>	<b>x</b>	<b>214,04</b>	<b>-2.000,00</b>	<b>2.214,04</b>

<b>Finanzierungstätigkeit</b>											
<b>SU</b>		<b>x</b>	<b>35</b>		<b>Summe Einzahlungen aus der Finanzierungstätigkeit</b>	<b>x</b>	<b>x</b>	<b>x</b>	<b>0,00</b>	<b>0,00</b>	<b>0,00</b>

Ansatz 852100	Bedeckung	MVAG Code	MVAG Code	Konto	Bauschuttdeponie	Ergebnisvoranschlag			Finanzierungsvoranschlag		
						RA 2023	VA 2023	Differenz	RA 2023	VA 2023	Differenz
SU		x	36		Summe Auszahlungen aus der Finanzierungstätigkeit	x	x	x	0,00	0,00	0,00
SA4		x	SA4		Saldo (4) Geldfluss aus der Finanzierungstätigkeit (35 - 36)	x	x	x	0,00	0,00	0,00
SA5		x	SA5		Saldo (5) Geldfluss aus der voranschlagswirksamen Gebarung (Saldo 3 + Saldo 4)	x	x	x	214,04	-2.000,00	2.214,04

Unterabschnitt 853	MVAG Code	MVAG Code	Konto	Betriebe für die Errichtung und Verwaltung von Wohn- und Geschäftsgebäuden	Ergebnisrechnung			Finanzierungsrechnung		
					RA 2023	VA 2023	Differenz	RA 2023	VA 2023	Differenz
Unterabschnitt 853	SA 0 / SA 1	SA 0 / SA 1		(0) Nettoergebnis (21 - 22) / Saldo (1) Geldfluss aus der Operativen Gebarung (31 - 32)	-14.688,65	-1.100,00	-13.588,65	7.837,21	22.300,00	-14.462,79
Unterabschnitt 853	SA 00	SA 00		Nettoergebnis nach Zuweisung und Entnahmen von Haushaltsrücklagen (SA 0 + / - SU23)	-27.265,84	-1.100,00	-26.165,84	x	x	x
Unterabschnitt 853	SA 2	SA 2		Saldo (2) Geldfluss aus der Investiven Gebarung (33 - 34)	x	x	x	3.600,00	0,00	3.600,00
Unterabschnitt 853	SA 3	SA 3		Saldo (3) Nettofinanzierungssaldo (Saldo 1 + Saldo 2)	x	x	x	11.437,21	22.300,00	-10.862,79
Unterabschnitt 853	SA 4	SA 4		Saldo (4) Geldfluss aus der Finanzierungstätigkeit (35 - 36)	x	x	x	0,00	0,00	0,00
Unterabschnitt 853	SA 5	SA 5		Saldo (5) Geldfluss aus der voranschlagswirksamen Gebarung (Saldo 3 + Saldo 4)	x	x	x	11.437,21	22.300,00	-10.862,79

Ansatz 853000	Bedeckung	MVAG Code	MVAG Code	Konto	Geschäftsgebäude Schachen	Ergebnisvoranschlag			Finanzierungsvoranschlag		
						RA 2023	VA 2023	Differenz	RA 2023	VA 2023	Differenz
<b>Operative Gebarung</b>											
1		211	311	x	Erträge aus der operativen Verwaltungstätigkeit / Einzahlungen aus der operativen Verwaltungstätigkeit	2.168,14	2.700,00	-531,86	2.168,14	2.700,00	-531,86
2		2115	3115		Erträge aus Besitz und wirtschaftlicher Tätigkeit / Einzahlungen aus Besitz und wirtschaftlicher Tätigkeit	2.168,14	2.700,00	-531,86	2.168,14	2.700,00	-531,86
853000				811000	Miete- und Pächtertrag	1.568,04	1.900,00	-331,96	1.568,04	1.900,00	-331,96
853000				811100	Betriebskosten	600,10	800,00	-199,90	600,10	800,00	-199,90
<b>SU</b>		<b>21</b>	<b>31</b>	<b>x</b>	<b>Summe Erträge / Summe Einzahlungen operative Gebarung</b>	<b>2.168,14</b>	<b>2.700,00</b>	<b>-531,86</b>	<b>2.168,14</b>	<b>2.700,00</b>	<b>-531,86</b>
1		222	322	x	Sachaufwand (ohne Transferaufwand) / Auszahlungen aus Sachaufwand (ohne Transferaufwand)	2.539,48	2.700,00	-160,52	517,24	600,00	-82,76
2		2224	3224		Instandhaltung / Auszahlungen für Instandhaltung	517,24	600,00	-82,76	517,24	600,00	-82,76
853000				614000	Instandhaltung von Gebäuden und Bauten	517,24	600,00	-82,76	517,24	600,00	-82,76
2		2226	x		Nicht finanzierungswirksamer Sachaufwand / -	2.022,24	2.100,00	-77,76	x	x	x
853000				680300	Planmäßige Abschreibung - Gebäude und Bauten	2.022,24	2.100,00	-77,76	x	x	x
<b>SU</b>		<b>22</b>	<b>32</b>	<b>x</b>	<b>Summe Aufwendungen / Summe Auszahlungen operative Gebarung</b>	<b>2.539,48</b>	<b>2.700,00</b>	<b>-160,52</b>	<b>517,24</b>	<b>600,00</b>	<b>-82,76</b>
<b>SA 0 / SA 1</b>		<b>SA0</b>	<b>SA1</b>	<b>x</b>	<b>(0) Nettoergebnis (21 - 22) / Saldo (1) Geldfluss aus der Operativen Gebarung (31 - 32)</b>	<b>-371,34</b>	<b>0,00</b>	<b>-371,34</b>	<b>1.650,90</b>	<b>2.100,00</b>	<b>-449,10</b>
<b>SU</b>		<b>23</b>	<b>x</b>	<b>x</b>	<b>Summe Haushaltsrücklagen</b>	<b>0,00</b>	<b>0,00</b>	<b>0,00</b>	<b>x</b>	<b>x</b>	<b>x</b>
<b>SA 00</b>		<b>SA 00</b>	<b>x</b>	<b>x</b>	<b>Nettoergebnis nach Zuweisung und Entnahmen von Haushaltsrücklagen (SA 0 + / - SU23)</b>	<b>-371,34</b>	<b>0,00</b>	<b>-371,34</b>	<b>x</b>	<b>x</b>	<b>x</b>

<b>Investive Gebarung</b>											
<b>SU</b>		<b>x</b>	<b>33</b>	<b>x</b>	<b>Summe Einzahlungen investive Gebarung</b>	<b>x</b>	<b>x</b>	<b>x</b>	<b>0,00</b>	<b>0,00</b>	<b>0,00</b>
<b>SU</b>		<b>x</b>	<b>34</b>		<b>Summe Auszahlungen investive Gebarung</b>	<b>x</b>	<b>x</b>	<b>x</b>	<b>0,00</b>	<b>0,00</b>	<b>0,00</b>
<b>SA2</b>		<b>x</b>	<b>SA2</b>		<b>Saldo (2) Geldfluss aus der Investiven Gebarung (33 - 34)</b>	<b>x</b>	<b>x</b>	<b>x</b>	<b>0,00</b>	<b>0,00</b>	<b>0,00</b>
<b>SA3</b>		<b>x</b>	<b>SA3</b>		<b>Saldo (3) Nettofinanzierungssaldo (Saldo 1 + Saldo 2)</b>	<b>x</b>	<b>x</b>	<b>x</b>	<b>1.650,90</b>	<b>2.100,00</b>	<b>-449,10</b>

<b>Finanzierungstätigkeit</b>											
<b>SU</b>		<b>x</b>	<b>35</b>		<b>Summe Einzahlungen aus der Finanzierungstätigkeit</b>	<b>x</b>	<b>x</b>	<b>x</b>	<b>0,00</b>	<b>0,00</b>	<b>0,00</b>
<b>SU</b>		<b>x</b>	<b>36</b>		<b>Summe Auszahlungen aus der Finanzierungstätigkeit</b>	<b>x</b>	<b>x</b>	<b>x</b>	<b>0,00</b>	<b>0,00</b>	<b>0,00</b>
<b>SA4</b>		<b>x</b>	<b>SA4</b>		<b>Saldo (4) Geldfluss aus der Finanzierungstätigkeit (35 - 36)</b>	<b>x</b>	<b>x</b>	<b>x</b>	<b>0,00</b>	<b>0,00</b>	<b>0,00</b>
<b>SA5</b>		<b>x</b>	<b>SA5</b>		<b>Saldo (5) Geldfluss aus der voranschlagswirksamen Gebarung (Saldo 3 + Saldo 4)</b>	<b>x</b>	<b>x</b>	<b>x</b>	<b>1.650,90</b>	<b>2.100,00</b>	<b>-449,10</b>

Ansatz 853100	Bedeckung	MVAG Code	MVAG Code	Konto	Kiosk	Ergebnisvoranschlag			Finanzierungsvoranschlag		
						RA 2023	VA 2023	Differenz	RA 2023	VA 2023	Differenz
<b>Operative Gebarung</b>											
1		211	311	x	Erträge aus der operativen Verwaltungstätigkeit / Einzahlungen aus der operativen Verwaltungstätigkeit	713,61	300,00	413,61	713,61	300,00	413,61
2		2115	3115		Erträge aus Besitz und wirtschaftlicher Tätigkeit / Einzahlungen aus Besitz und wirtschaftlicher Tätigkeit	713,61	300,00	413,61	713,61	300,00	413,61
853100				811000	Miete Kiosk	530,00	300,00	230,00	530,00	300,00	230,00
853100				811100	Miete- und Pächtertrag	183,61	0,00	183,61	183,61	0,00	183,61
<b>SU</b>		<b>21</b>	<b>31</b>	<b>x</b>	<b>Summe Erträge / Summe Einzahlungen operative Gebarung</b>	<b>713,61</b>	<b>300,00</b>	<b>413,61</b>	<b>713,61</b>	<b>300,00</b>	<b>413,61</b>
1		222	322	x	Sachaufwand (ohne Transferaufwand) / Auszahlungen aus Sachaufwand (ohne Transferaufwand)	11.582,67	300,00	11.282,67	11.582,67	300,00	11.282,67
2		2222	3222		Verwaltungs- und Betriebsaufwand / Auszahlungen für Verwaltungs- und Betriebsaufwand	43,32	0,00	43,32	43,32	0,00	43,32
853100				600000	Energiebezüge	43,32	0,00	43,32	43,32	0,00	43,32
2		2224	3224		Instandhaltung / Auszahlungen für Instandhaltung	11.539,35	300,00	11.239,35	11.539,35	300,00	11.239,35
853100				614000	Instandhaltung von Gebäuden und Bauten	11.539,35	300,00	11.239,35	11.539,35	300,00	11.239,35
<b>SU</b>		<b>22</b>	<b>32</b>	<b>x</b>	<b>Summe Aufwendungen / Summe Auszahlungen operative Gebarung</b>	<b>11.582,67</b>	<b>300,00</b>	<b>11.282,67</b>	<b>11.582,67</b>	<b>300,00</b>	<b>11.282,67</b>
<b>SA 0 / SA 1</b>		<b>SA0</b>	<b>SA1</b>	<b>x</b>	<b>(0) Nettoergebnis (21 - 22) / Saldo (1) Geldfluss aus der Operativen Gebarung (31 - 32)</b>	<b>-10.869,06</b>	<b>0,00</b>	<b>-10.869,06</b>	<b>-10.869,06</b>	<b>0,00</b>	<b>-10.869,06</b>
<b>SU</b>		<b>23</b>	<b>x</b>	<b>x</b>	<b>Summe Haushaltsrücklagen</b>	<b>0,00</b>	<b>0,00</b>	<b>0,00</b>	<b>x</b>	<b>x</b>	<b>x</b>
<b>SA 00</b>		<b>SA 00</b>	<b>x</b>	<b>x</b>	<b>Nettoergebnis nach Zuweisung und Entnahmen von Haushaltsrücklagen (SA 0 + / - SU23)</b>	<b>-10.869,06</b>	<b>0,00</b>	<b>-10.869,06</b>	<b>x</b>	<b>x</b>	<b>x</b>

<b>Investive Gebarung</b>											
<b>SU</b>		<b>x</b>	<b>33</b>	<b>x</b>	<b>Summe Einzahlungen investive Gebarung</b>	<b>x</b>	<b>x</b>	<b>x</b>	<b>0,00</b>	<b>0,00</b>	<b>0,00</b>
<b>SU</b>		<b>x</b>	<b>34</b>		<b>Summe Auszahlungen investive Gebarung</b>	<b>x</b>	<b>x</b>	<b>x</b>	<b>0,00</b>	<b>0,00</b>	<b>0,00</b>
<b>SA2</b>		<b>x</b>	<b>SA2</b>		<b>Saldo (2) Geldfluss aus der Investiven Gebarung (33 - 34)</b>	<b>x</b>	<b>x</b>	<b>x</b>	<b>0,00</b>	<b>0,00</b>	<b>0,00</b>
<b>SA3</b>		<b>x</b>	<b>SA3</b>		<b>Saldo (3) Nettofinanzierungssaldo (Saldo 1 + Saldo 2)</b>	<b>x</b>	<b>x</b>	<b>x</b>	<b>-10.869,06</b>	<b>0,00</b>	<b>-10.869,06</b>

<b>Finanzierungstätigkeit</b>											
<b>SU</b>		<b>x</b>	<b>35</b>		<b>Summe Einzahlungen aus der Finanzierungstätigkeit</b>	<b>x</b>	<b>x</b>	<b>x</b>	<b>0,00</b>	<b>0,00</b>	<b>0,00</b>
<b>SU</b>		<b>x</b>	<b>36</b>		<b>Summe Auszahlungen aus der Finanzierungstätigkeit</b>	<b>x</b>	<b>x</b>	<b>x</b>	<b>0,00</b>	<b>0,00</b>	<b>0,00</b>
<b>SA4</b>		<b>x</b>	<b>SA4</b>		<b>Saldo (4) Geldfluss aus der Finanzierungstätigkeit (35 - 36)</b>	<b>x</b>	<b>x</b>	<b>x</b>	<b>0,00</b>	<b>0,00</b>	<b>0,00</b>
<b>SA5</b>		<b>x</b>	<b>SA5</b>		<b>Saldo (5) Geldfluss aus der voranschlagswirksamen Gebarung (Saldo 3 + Saldo 4)</b>	<b>x</b>	<b>x</b>	<b>x</b>	<b>-10.869,06</b>	<b>0,00</b>	<b>-10.869,06</b>

Ansatz 853200	Bedekung	MVAG Code	MVAG Code	Konto	Geschäftsgebäude Riegersberg	Ergebnisvoranschlag			Finanzierungsvoranschlag		
						RA 2023	VA 2023	Differenz	RA 2023	VA 2023	Differenz
<b>Operative Gebarung</b>											
1		211	311	x	Erträge aus der operativen Verwaltungstätigkeit / Einzahlungen aus der operativen Verwaltungstätigkeit	24.778,56	24.900,00	-121,44	24.778,56	24.900,00	-121,44
2		2115	3115		Erträge aus Besitz und wirtschaftlicher Tätigkeit / Einzahlungen aus Besitz und wirtschaftlicher Tätigkeit	24.778,56	24.900,00	-121,44	24.778,56	24.900,00	-121,44
853200				811000	Miete- und Pächtertrag	24.778,56	24.900,00	-121,44	24.778,56	24.900,00	-121,44
1		212	312	x	Erträge aus Transfers / Einzahlungen aus Transfers (ohne Kapitaltransfers)	620,00	0,00	620,00	0,00	0,00	0,00
2		2127	x		Nicht finanzierungswirksamer Transferertrag / -	620,00	0,00	620,00	x	x	x
853200				813000	Erträge aus der Auflösung von Investitionszuschüssen (Kapitaltransfers)	620,00	0,00	620,00	x	x	x
<b>SU</b>		<b>21</b>	<b>31</b>	<b>x</b>	<b>Summe Erträge / Summe Einzahlungen operative Gebarung</b>	<b>25.398,56</b>	<b>24.900,00</b>	<b>498,56</b>	<b>24.778,56</b>	<b>24.900,00</b>	<b>-121,44</b>
1		222	322	x	Sachaufwand (ohne Transferaufwand) / Auszahlungen aus Sachaufwand (ohne Transferaufwand)	12.821,37	15.000,00	-2.178,63	901,21	3.000,00	-2.098,79
2		2222	3222		Verwaltungs- und Betriebsaufwand / Auszahlungen für Verwaltungs- und Betriebsaufwand	498,00	500,00	-2,00	498,00	500,00	-2,00
853200				670000	Versicherungen	498,00	500,00	-2,00	498,00	500,00	-2,00
2		2224	3224		Instandhaltung / Auszahlungen für Instandhaltung	403,21	2.500,00	-2.096,79	403,21	2.500,00	-2.096,79
853200				614000	Instandhaltung von Gebäuden	403,21	2.500,00	-2.096,79	403,21	2.500,00	-2.096,79
2		2226	x		Nicht finanzierungswirksamer Sachaufwand / -	11.920,16	12.000,00	-79,84	x	x	x
853200				680300	Planmäßige Abschreibung - Gebäude und Bauten	8.590,72	8.600,00	-9,28	x	x	x
853200				680700	Planmäßige Abschreibung - Amts-, Betriebs- und Geschäftsausstattung	3.329,44	3.400,00	-70,56	x	x	x
<b>SU</b>		<b>22</b>	<b>32</b>	<b>x</b>	<b>Summe Aufwendungen / Summe Auszahlungen operative Gebarung</b>	<b>12.821,37</b>	<b>15.000,00</b>	<b>-2.178,63</b>	<b>901,21</b>	<b>3.000,00</b>	<b>-2.098,79</b>
<b>SA 0 / SA 1</b>		<b>SA0</b>	<b>SA1</b>	<b>x</b>	<b>(0) Nettoergebnis (21 - 22) / Saldo (1) Geldfluss aus der Operativen Gebarung (31 - 32)</b>	<b>12.577,19</b>	<b>9.900,00</b>	<b>2.677,19</b>	<b>23.877,35</b>	<b>21.900,00</b>	<b>1.977,35</b>
1		240	x	x	Zuweisung an Haushaltsrücklagen	12.577,19	0,00	12.577,19	x	x	x
2		2401	x		Zuweisung an Haushaltsrücklagen	12.577,19	0,00	12.577,19	x	x	x
853200				794110	Zuweisung an zweckgebundene Haushaltsrücklagen gemäß § 191 StGHVO	12.577,19	0,00	12.577,19	x	x	x
<b>SU</b>		<b>23</b>	<b>x</b>	<b>x</b>	<b>Summe Haushaltsrücklagen</b>	<b>-12.577,19</b>	<b>0,00</b>	<b>-12.577,19</b>	<b>x</b>	<b>x</b>	<b>x</b>
<b>SA 00</b>		<b>SA 00</b>	<b>x</b>	<b>x</b>	<b>Nettoergebnis nach Zuweisung und Entnahmen von Haushaltsrücklagen (SA 0 + / - SU23)</b>	<b>0,00</b>	<b>9.900,00</b>	<b>-9.900,00</b>	<b>x</b>	<b>x</b>	<b>x</b>

<b>Investive Gebarung</b>											
1		x	333		Einzahlungen aus Kapitaltransfers	x	x	x	3.600,00	0,00	3.600,00
2		x	3331		Kapitaltransferzahlungen von Trägern des öffentlichen Rechts	x	x	x	3.600,00	0,00	3.600,00
853200				301100	Kapitaltransfers von Ländern - investive Vorhaben (direkt)	x	x	x	3.600,00	0,00	3.600,00
<b>SU</b>		<b>x</b>	<b>33</b>	<b>x</b>	<b>Summe Einzahlungen investive Gebarung</b>	<b>x</b>	<b>x</b>	<b>x</b>	<b>3.600,00</b>	<b>0,00</b>	<b>3.600,00</b>
<b>SU</b>		<b>x</b>	<b>34</b>		<b>Summe Auszahlungen investive Gebarung</b>	<b>x</b>	<b>x</b>	<b>x</b>	<b>0,00</b>	<b>0,00</b>	<b>0,00</b>
<b>SA2</b>		<b>x</b>	<b>SA2</b>		<b>Saldo (2) Geldfluss aus der Investiven Gebarung (33 - 34)</b>	<b>x</b>	<b>x</b>	<b>x</b>	<b>3.600,00</b>	<b>0,00</b>	<b>3.600,00</b>
<b>SA3</b>		<b>x</b>	<b>SA3</b>		<b>Saldo (3) Nettofinanzierungssaldo (Saldo 1 + Saldo 2)</b>	<b>x</b>	<b>x</b>	<b>x</b>	<b>27.477,35</b>	<b>21.900,00</b>	<b>5.577,35</b>

Ansatz 853200	Bedeckung	MVAG Code	MVAG Code	Konto	Geschäftsgebäude Riegersberg	Ergebnisvoranschlag			Finanzierungsvoranschlag		
						RA 2023	VA 2023	Differenz	RA 2023	VA 2023	Differenz

Finanzierungstätigkeit											
SU		x	35		Summe Einzahlungen aus der Finanzierungstätigkeit	x	x	x	0,00	0,00	0,00
SU		x	36		Summe Auszahlungen aus der Finanzierungstätigkeit	x	x	x	0,00	0,00	0,00
SA4		x	SA4		Saldo (4) Geldfluss aus der Finanzierungstätigkeit (35 - 36)	x	x	x	0,00	0,00	0,00
SA5		x	SA5		Saldo (5) Geldfluss aus der voranschlagswirksamen Gebarung (Saldo 3 + Saldo 4)	x	x	x	27.477,35	21.900,00	5.577,35

Ansatz 853300	Bedekung	MVAG Code	MVAG Code	Konto	Haus Vornholz	Ergebnisvoranschlag			Finanzierungsvoranschlag		
						RA 2023	VA 2023	Differenz	RA 2023	VA 2023	Differenz
<b>Operative Gebarung</b>											
1		211	311	x	Erträge aus der operativen Verwaltungstätigkeit / Einzahlungen aus der operativen Verwaltungstätigkeit	0,00	1.500,00	-1.500,00	0,00	1.500,00	-1.500,00
2		2115	3115		Erträge aus Besitz und wirtschaftlicher Tätigkeit / Einzahlungen aus Besitz und wirtschaftlicher Tätigkeit	0,00	1.500,00	-1.500,00	0,00	1.500,00	-1.500,00
853300				811000	Miete- und Pächtertrag	0,00	1.000,00	-1.000,00	0,00	1.000,00	-1.000,00
853300				811100	Betriebskosten	0,00	500,00	-500,00	0,00	500,00	-500,00
<b>SU</b>		<b>21</b>	<b>31</b>	<b>x</b>	<b>Summe Erträge / Summe Einzahlungen operative Gebarung</b>	<b>0,00</b>	<b>1.500,00</b>	<b>-1.500,00</b>	<b>0,00</b>	<b>1.500,00</b>	<b>-1.500,00</b>
1		222	322	x	Sachaufwand (ohne Transferaufwand) / Auszahlungen aus Sachaufwand (ohne Transferaufwand)	16.025,44	12.500,00	3.525,44	6.821,98	3.200,00	3.621,98
2		2221	3221		Gebrauchs- und Verbrauchsgüter, Handelswaren / Auszahlungen für Gebrauchs- und Verbrauchsgüter, Handelswaren	5.332,77	1.400,00	3.932,77	5.332,77	1.400,00	3.932,77
853300				451000	Brennstoffe	5.332,77	1.400,00	3.932,77	5.332,77	1.400,00	3.932,77
2		2222	3222		Verwaltungs- und Betriebsaufwand / Auszahlungen für Verwaltungs- und Betriebsaufwand	860,93	1.300,00	-439,07	860,93	1.300,00	-439,07
853300				600000	Strom	421,97	900,00	-478,03	421,97	900,00	-478,03
853300				670000	Versicherungen	438,96	400,00	38,96	438,96	400,00	38,96
2		2224	3224		Instandhaltung / Auszahlungen für Instandhaltung	406,88	100,00	306,88	406,88	100,00	306,88
853300				614000	Instandhaltung von Gebäuden	406,88	100,00	306,88	406,88	100,00	306,88
2		2225	3225		Sonstiger Sachaufwand / Sonstige Auszahlungen aus Sachaufwand	221,40	400,00	-178,60	221,40	400,00	-178,60
853300				711000	Wasserverbrauchsgebühr	72,40	100,00	-27,60	72,40	100,00	-27,60
853300				711100	Kanalbenützungsg Gebühr	76,40	200,00	-123,60	76,40	200,00	-123,60
853300				711200	Müllabfuhrgebühr	72,60	100,00	-27,40	72,60	100,00	-27,40
2		2226	x		Nicht finanzierungswirksamer Sachaufwand / -	9.203,46	9.300,00	-96,54	x	x	x
853300				680300	Planmäßige Abschreibung - Gebäude und Bauten	9.203,46	9.300,00	-96,54	x	x	x
<b>SU</b>		<b>22</b>	<b>32</b>	<b>x</b>	<b>Summe Aufwendungen / Summe Auszahlungen operative Gebarung</b>	<b>16.025,44</b>	<b>12.500,00</b>	<b>3.525,44</b>	<b>6.821,98</b>	<b>3.200,00</b>	<b>3.621,98</b>
<b>SA 0 / SA 1</b>		<b>SA0</b>	<b>SA1</b>	<b>x</b>	<b>(0) Nettoergebnis (21 - 22) / Saldo (1) Geldfluss aus der Operativen Gebarung (31 - 32)</b>	<b>-16.025,44</b>	<b>-11.000,00</b>	<b>-5.025,44</b>	<b>-6.821,98</b>	<b>-1.700,00</b>	<b>-5.121,98</b>
<b>SU</b>		<b>23</b>	<b>x</b>	<b>x</b>	<b>Summe Haushaltsrücklagen</b>	<b>0,00</b>	<b>0,00</b>	<b>0,00</b>	<b>x</b>	<b>x</b>	<b>x</b>
<b>SA 00</b>		<b>SA 00</b>	<b>x</b>	<b>x</b>	<b>Nettoergebnis nach Zuweisung und Entnahmen von Haushaltsrücklagen (SA 0 + / - SU23)</b>	<b>-16.025,44</b>	<b>-11.000,00</b>	<b>-5.025,44</b>	<b>x</b>	<b>x</b>	<b>x</b>

<b>Investive Gebarung</b>											
<b>SU</b>		<b>x</b>	<b>33</b>	<b>x</b>	<b>Summe Einzahlungen investive Gebarung</b>	<b>x</b>	<b>x</b>	<b>x</b>	<b>0,00</b>	<b>0,00</b>	<b>0,00</b>
<b>SU</b>		<b>x</b>	<b>34</b>		<b>Summe Auszahlungen investive Gebarung</b>	<b>x</b>	<b>x</b>	<b>x</b>	<b>0,00</b>	<b>0,00</b>	<b>0,00</b>
<b>SA2</b>		<b>x</b>	<b>SA2</b>		<b>Saldo (2) Geldfluss aus der Investiven Gebarung (33 - 34)</b>	<b>x</b>	<b>x</b>	<b>x</b>	<b>0,00</b>	<b>0,00</b>	<b>0,00</b>
<b>SA3</b>		<b>x</b>	<b>SA3</b>		<b>Saldo (3) Nettofinanzierungssaldo (Saldo 1 + Saldo 2)</b>	<b>x</b>	<b>x</b>	<b>x</b>	<b>-6.821,98</b>	<b>-1.700,00</b>	<b>-5.121,98</b>

Ansatz 853300	Bedeckung	MVAG Code	MVAG Code	Konto	Haus Vornholz	Ergebnisvoranschlag			Finanzierungsvoranschlag		
						RA 2023	VA 2023	Differenz	RA 2023	VA 2023	Differenz

Finanzierungstätigkeit											
SU		x	35		Summe Einzahlungen aus der Finanzierungstätigkeit	x	x	x	0,00	0,00	0,00
SU		x	36		Summe Auszahlungen aus der Finanzierungstätigkeit	x	x	x	0,00	0,00	0,00
SA4		x	SA4		Saldo (4) Geldfluss aus der Finanzierungstätigkeit (35 - 36)	x	x	x	0,00	0,00	0,00
SA5		x	SA5		Saldo (5) Geldfluss aus der voranschlagswirksamen Gebarung (Saldo 3 + Saldo 4)	x	x	x	-6.821,98	-1.700,00	-5.121,98

Unterabschnitt 859	MVAG Code	MVAG Code	Konto	Sonstige Betriebe mit marktbestimmter Tätigkeit	Ergebnisrechnung			Finanzierungsrechnung		
					RA 2023	VA 2023	Differenz	RA 2023	VA 2023	Differenz
Unterabschnitt 859	SA 0 / SA 1	SA 0 / SA 1		(0) Nettoergebnis (21 - 22) / Saldo (1) Geldfluss aus der Operativen Gebarung (31 - 32)	1.697,84	3.900,00	-2.202,16	42.977,28	45.200,00	-2.222,72
Unterabschnitt 859	SA 00	SA 00		Nettoergebnis nach Zuweisung und Entnahmen von Haushaltsrücklagen (SA 0 + / - SU23)	-18.157,78	3.900,00	-22.057,78	x	x	x
Unterabschnitt 859	SA 2	SA 2		Saldo (2) Geldfluss aus der Investiven Gebarung (33 - 34)	x	x	x	0,00	0,00	0,00
Unterabschnitt 859	SA 3	SA 3		Saldo (3) Nettofinanzierungssaldo (Saldo 1 + Saldo 2)	x	x	x	42.977,28	45.200,00	-2.222,72
Unterabschnitt 859	SA 4	SA 4		Saldo (4) Geldfluss aus der Finanzierungstätigkeit (35 - 36)	x	x	x	-44.423,93	-44.500,00	76,07
Unterabschnitt 859	SA 5	SA 5		Saldo (5) Geldfluss aus der voranschlagswirksamen Gebarung (Saldo 3 + Saldo 4)	x	x	x	-1.446,65	700,00	-2.146,65



Ansatz 859000	Bedekung	MVAG Code	MVAG Code	Konto	Seniorenwohnheim	Ergebnisvoranschlag			Finanzierungsvoranschlag		
						RA 2023	VA 2023	Differenz	RA 2023	VA 2023	Differenz
<b>Operative Gebarung</b>											
1		211	311	x	Erträge aus der operativen Verwaltungstätigkeit / Einzahlungen aus der operativen Verwaltungstätigkeit	33.290,88	33.800,00	-509,12	33.290,88	33.800,00	-509,12
2		2115	3115		Erträge aus Besitz und wirtschaftlicher Tätigkeit / Einzahlungen aus Besitz und wirtschaftlicher Tätigkeit	33.290,88	33.300,00	-9,12	33.290,88	33.300,00	-9,12
859000				811000	Miete- und Pächtertrag	33.290,88	33.300,00	-9,12	33.290,88	33.300,00	-9,12
2		2116	3116		Erträge aus Veräußerung und sonstige Erträge / Einzahlungen aus Veräußerung von geringwertigen Wirtschaftsgütern (GWG) und sonstige Einzahlungen	0,00	500,00	-500,00	0,00	500,00	-500,00
859000				829000	Sonstige Einnahmen	0,00	500,00	-500,00	0,00	500,00	-500,00
<b>SU</b>		<b>21</b>	<b>31</b>	<b>x</b>	<b>Summe Erträge / Summe Einzahlungen operative Gebarung</b>	<b>33.290,88</b>	<b>33.800,00</b>	<b>-509,12</b>	<b>33.290,88</b>	<b>33.800,00</b>	<b>-509,12</b>
1		222	322	x	Sachaufwand (ohne Transferaufwand) / Auszahlungen aus Sachaufwand (ohne Transferaufwand)	41.921,62	43.400,00	-1.478,38	642,18	2.100,00	-1.457,82
2		2224	3224		Instandhaltung / Auszahlungen für Instandhaltung	620,21	2.000,00	-1.379,79	620,21	2.000,00	-1.379,79
859000				614000	Instandhaltung von Gebäuden	620,21	2.000,00	-1.379,79	620,21	2.000,00	-1.379,79
2		2225	3225		Sonstiger Sachaufwand / Sonstige Auszahlungen aus Sachaufwand	21,97	100,00	-78,03	21,97	100,00	-78,03
859000				729000	Sonstige Ausgaben	21,97	100,00	-78,03	21,97	100,00	-78,03
2		2226	x		Nicht finanzierungswirksamer Sachaufwand / -	41.279,44	41.300,00	-20,56	x	x	x
859000				680300	Planmäßige Abschreibung - Gebäude und Bauten	41.279,44	41.300,00	-20,56	x	x	x
1		224	324	x	Finanzaufwand / Auszahlungen aus Finanzaufwand	15.424,11	15.500,00	-75,89	15.424,11	15.500,00	-75,89
2		2241	3241		Zinsen aus Finanzschulden, Finanzierungsleasing, Forderungskauf und derivativen Finanzinstrumenten mit Grundgeschäft / Auszahlungen für Zinsaufwand, für Finanzierungsleasing, für Forderungskauf, für Finanzschulden und derivative Finanzinstrumente mit Grundgeschäft	15.424,11	15.500,00	-75,89	15.424,11	15.500,00	-75,89
859000				650110	Zinsen für Finanzschulden in Euro - Länder, Landesfonds, Landeskammern	6.074,81	6.100,00	-25,19	6.074,81	6.100,00	-25,19
859000				650120	Zinsen für Finanzschulden in Euro - Länder, Landesfonds, Landeskammern	4.291,95	4.300,00	-8,05	4.291,95	4.300,00	-8,05
859000				650701	Zinsen für Finanzschulden in Euro - Finanzunternehmen im Inland	1.170,87	1.200,00	-29,13	1.170,87	1.200,00	-29,13
859000				650703	Zinsen für Finanzschulden in Euro - Finanzunternehmen im Inland	3.886,48	3.900,00	-13,52	3.886,48	3.900,00	-13,52
<b>SU</b>		<b>22</b>	<b>32</b>	<b>x</b>	<b>Summe Aufwendungen / Summe Auszahlungen operative Gebarung</b>	<b>57.345,73</b>	<b>58.900,00</b>	<b>-1.554,27</b>	<b>16.066,29</b>	<b>17.600,00</b>	<b>-1.533,71</b>
<b>SA 0 / SA 1</b>		<b>SA0</b>	<b>SA1</b>	<b>x</b>	<b>(0) Nettoergebnis (21 - 22) / Saldo (1) Geldfluss aus der Operativen Gebarung (31 - 32)</b>	<b>-24.054,85</b>	<b>-25.100,00</b>	<b>1.045,15</b>	<b>17.224,59</b>	<b>16.200,00</b>	<b>1.024,59</b>
<b>SU</b>		<b>23</b>	<b>x</b>	<b>x</b>	<b>Summe Haushaltsrücklagen</b>	<b>0,00</b>	<b>0,00</b>	<b>0,00</b>	<b>x</b>	<b>x</b>	<b>x</b>
<b>SA 00</b>		<b>SA 00</b>	<b>x</b>	<b>x</b>	<b>Nettoergebnis nach Zuweisung und Entnahmen von Haushaltsrücklagen (SA 0 + / - SU23)</b>	<b>-24.054,85</b>	<b>-25.100,00</b>	<b>1.045,15</b>	<b>x</b>	<b>x</b>	<b>x</b>

<b>Investive Gebarung</b>											
<b>SU</b>		<b>x</b>	<b>33</b>	<b>x</b>	<b>Summe Einzahlungen investive Gebarung</b>	<b>x</b>	<b>x</b>	<b>x</b>	<b>0,00</b>	<b>0,00</b>	<b>0,00</b>
<b>SU</b>		<b>x</b>	<b>34</b>		<b>Summe Auszahlungen investive Gebarung</b>	<b>x</b>	<b>x</b>	<b>x</b>	<b>0,00</b>	<b>0,00</b>	<b>0,00</b>

Ansatz 859000	Bedeckung	MVAG Code	MVAG Code	Konto	Seniorenwohnheim	Ergebnisvoranschlag			Finanzierungsvoranschlag		
						RA 2023	VA 2023	Differenz	RA 2023	VA 2023	Differenz
SA2		x	SA2		Saldo (2) Geldfluss aus der Investiven Gebarung (33 - 34)	x	x	x	0,00	0,00	0,00
SA3		x	SA3		Saldo (3) Nettofinanzierungssaldo (Saldo 1 + Saldo 2)	x	x	x	17.224,59	16.200,00	1.024,59

Finanzierungstätigkeit											
1		x	351	x	Einzahlungen aus der Aufnahme von Finanzschulden	x	x	x	36.084,48	36.000,00	84,48
2		x	3511		Einzahlungen aus empfangenen Darlehen von öffentlichen Körperschaften und Rechtsträgern	x	x	x	36.084,48	36.000,00	84,48
859000				341100	Investitionsdarlehen von Ländern, Landesfonds und Landeskammern	x	x	x	8.841,05	8.800,00	41,05
859000				341200	Investitionsdarlehen von Ländern, Landesfonds und Landeskammern	x	x	x	27.243,43	27.200,00	43,43
<b>SU</b>		<b>x</b>	<b>35</b>		<b>Summe Einzahlungen aus der Finanzierungstätigkeit</b>	<b>x</b>	<b>x</b>	<b>x</b>	<b>36.084,48</b>	<b>36.000,00</b>	<b>84,48</b>
1		x	361	x	Auszahlungen aus der Tilgung von Finanzschulden	x	x	x	66.908,41	66.900,00	8,41
2		x	3614		Auszahlungen aus Finanzschulden	x	x	x	66.908,41	66.900,00	8,41
859000				346101	Investitionsdarlehen von Finanzunternehmen im Inland	x	x	x	32.365,19	32.400,00	-34,81
859000				346103	Investitionsdarlehen von Finanzunternehmen im Inland	x	x	x	34.543,22	34.500,00	43,22
<b>SU</b>		<b>x</b>	<b>36</b>		<b>Summe Auszahlungen aus der Finanzierungstätigkeit</b>	<b>x</b>	<b>x</b>	<b>x</b>	<b>66.908,41</b>	<b>66.900,00</b>	<b>8,41</b>
SA4		x	SA4		Saldo (4) Geldfluss aus der Finanzierungstätigkeit (35 - 36)	x	x	x	-30.823,93	-30.900,00	76,07
SA5		x	SA5		Saldo (5) Geldfluss aus der voranschlagswirksamen Gebarung (Saldo 3 + Saldo 4)	x	x	x	-13.599,34	-14.700,00	1.100,66

Ansatz 859100	Bedekung	MVAG Code	MVAG Code	Konto	Sozialpsychiatrische Tagesstruktur	Ergebnisvoranschlag			Finanzierungsvoranschlag		
						RA 2023	VA 2023	Differenz	RA 2023	VA 2023	Differenz
<b>Operative Gebarung</b>											
1		211	311	x	Erträge aus der operativen Verwaltungstätigkeit / Einzahlungen aus der operativen Verwaltungstätigkeit	52.712,57	42.900,00	9.812,57	52.712,57	42.900,00	9.812,57
2		2115	3115		Erträge aus Besitz und wirtschaftlicher Tätigkeit / Einzahlungen aus Besitz und wirtschaftlicher Tätigkeit	52.712,57	42.800,00	9.912,57	52.712,57	42.800,00	9.912,57
859100				811000	Miete- und Pächtertrag	38.630,39	33.800,00	4.830,39	38.630,39	33.800,00	4.830,39
859100				811100	Betriebskostenersätze	14.082,18	9.000,00	5.082,18	14.082,18	9.000,00	5.082,18
2		2116	3116		Erträge aus Veräußerung und sonstige Erträge / Einzahlungen aus Veräußerung von geringwertigen Wirtschaftsgütern (GWG) und sonstige Einzahlungen	0,00	100,00	-100,00	0,00	100,00	-100,00
859100				829000	Sonstige Einnahmen	0,00	100,00	-100,00	0,00	100,00	-100,00
<b>SU</b>		<b>21</b>	<b>31</b>	<b>x</b>	<b>Summe Erträge / Summe Einzahlungen operative Gebarung</b>	<b>52.712,57</b>	<b>42.900,00</b>	<b>9.812,57</b>	<b>52.712,57</b>	<b>42.900,00</b>	<b>9.812,57</b>
1		222	322	x	Sachaufwand (ohne Transferaufwand) / Auszahlungen aus Sachaufwand (ohne Transferaufwand)	24.303,63	10.900,00	13.403,63	24.303,63	10.900,00	13.403,63
2		2221	3221		Gebrauchs- und Verbrauchsgüter, Handelswaren / Auszahlungen für Gebrauchs- und Verbrauchsgüter, Handelswaren	11.478,50	6.100,00	5.378,50	11.478,50	6.100,00	5.378,50
859100				451000	Brennstoffe	11.478,50	6.100,00	5.378,50	11.478,50	6.100,00	5.378,50
2		2222	3222		Verwaltungs- und Betriebsaufwand / Auszahlungen für Verwaltungs- und Betriebsaufwand	1.955,43	3.100,00	-1.144,57	1.955,43	3.100,00	-1.144,57
859100				600000	Strom	1.323,86	2.400,00	-1.076,14	1.323,86	2.400,00	-1.076,14
859100				631000	Telekommunikationsdienste ( 100 % )	251,29	300,00	-48,71	251,29	300,00	-48,71
859100				670000	Versicherungen ( 33 % )	380,28	400,00	-19,72	380,28	400,00	-19,72
2		2224	3224		Instandhaltung / Auszahlungen für Instandhaltung	841,40	1.100,00	-258,60	841,40	1.100,00	-258,60
859100				614000	Instandhaltung von Gebäuden ( 33 % )	841,40	1.100,00	-258,60	841,40	1.100,00	-258,60
2		2225	3225		Sonstiger Sachaufwand / Sonstige Auszahlungen aus Sachaufwand	10.028,30	600,00	9.428,30	10.028,30	600,00	9.428,30
859100				711000	Wasserverbrauchsgebühr	125,22	100,00	25,22	125,22	100,00	25,22
859100				711100	Kanalbenützungsg Gebühr	321,14	300,00	21,14	321,14	300,00	21,14
859100				711200	Müllabfuhrgebühr	171,44	200,00	-28,56	171,44	200,00	-28,56
859100				720009	Kostenbeiträge/Ersätze (Vergütungen)	8.410,50	0,00	8.410,50	8.410,50	0,00	8.410,50
859100				729000	Sonstige Aufwendungen	1.000,00	0,00	1.000,00	1.000,00	0,00	1.000,00
1		224	324	x	Finanzaufwand / Auszahlungen aus Finanzaufwand	2.656,25	3.000,00	-343,75	2.656,25	3.000,00	-343,75
2		2241	3241		Zinsen aus Finanzschulden, Finanzierungsleasing, Forderungskauf und derivativen Finanzinstrumenten mit Grundgeschäft / Auszahlungen für Zinsaufwand, für Finanzierungsleasing, für Forderungskauf, für Finanzschulden und derivative Finanzinstrumente mit Grundgeschäft	2.656,25	3.000,00	-343,75	2.656,25	3.000,00	-343,75
859100				650701	Zinsen für Finanzschulden in Euro - Finanzunternehmen im Inland	2.656,25	3.000,00	-343,75	2.656,25	3.000,00	-343,75
<b>SU</b>		<b>22</b>	<b>32</b>	<b>x</b>	<b>Summe Aufwendungen / Summe Auszahlungen operative Gebarung</b>	<b>26.959,88</b>	<b>13.900,00</b>	<b>13.059,88</b>	<b>26.959,88</b>	<b>13.900,00</b>	<b>13.059,88</b>
<b>SA 0 / SA 1</b>		<b>SA0</b>	<b>SA1</b>	<b>x</b>	<b>(0) Nettoergebnis (21 - 22) / Saldo (1) Geldfluss aus der Operativen Gebarung (31 - 32)</b>	<b>25.752,69</b>	<b>29.000,00</b>	<b>-3.247,31</b>	<b>25.752,69</b>	<b>29.000,00</b>	<b>-3.247,31</b>

Ansatz 859100	Bedienung	MVAG Code	MVAG Code	Konto	Sozialpsychiatrische Tagesstruktur	Ergebnisvoranschlag			Finanzierungsvoranschlag		
						RA 2023	VA 2023	Differenz	RA 2023	VA 2023	Differenz
1		240	x	x	Zuweisung an Haushaltsrücklagen	19.855,62	0,00	19.855,62	x	x	x
2		2401	x		Zuweisung an Haushaltsrücklagen	19.855,62	0,00	19.855,62	x	x	x
859100				794110	Zuweisung an zweckgebundene Haushaltsrücklagen gemäß § 191 StGHVO	19.855,62	0,00	19.855,62	x	x	x
SU		23	x	x	<b>Summe Haushaltsrücklagen</b>	<b>-19.855,62</b>	<b>0,00</b>	<b>-19.855,62</b>	<b>x</b>	<b>x</b>	<b>x</b>
SA 00		SA 00	x	x	<b>Nettoergebnis nach Zuweisung und Entnahmen von Haushaltsrücklagen (SA 0 + / - SU23)</b>	<b>5.897,07</b>	<b>29.000,00</b>	<b>-23.102,93</b>	<b>x</b>	<b>x</b>	<b>x</b>

Investive Gebarung											
SU		x	33	x	Summe Einzahlungen investive Gebarung	x	x	x	0,00	0,00	0,00
SU		x	34		Summe Auszahlungen investive Gebarung	x	x	x	0,00	0,00	0,00
SA2		x	SA2		Saldo (2) Geldfluss aus der Investiven Gebarung (33 - 34)	x	x	x	0,00	0,00	0,00
SA3		x	SA3		Saldo (3) Nettofinanzierungssaldo (Saldo 1 + Saldo 2)	x	x	x	25.752,69	29.000,00	-3.247,31

Finanzierungstätigkeit											
SU		x	35		Summe Einzahlungen aus der Finanzierungstätigkeit	x	x	x	0,00	0,00	0,00
1		x	361	x	Auszahlungen aus der Tilgung von Finanzschulden	x	x	x	13.600,00	13.600,00	0,00
2		x	3614		Auszahlungen aus Finanzschulden	x	x	x	13.600,00	13.600,00	0,00
859100				346101	Investitionsdarlehen von Finanzunternehmen im Inland	x	x	x	13.600,00	13.600,00	0,00
SU		x	36		Summe Auszahlungen aus der Finanzierungstätigkeit	x	x	x	13.600,00	13.600,00	0,00
SA4		x	SA4		Saldo (4) Geldfluss aus der Finanzierungstätigkeit (35 - 36)	x	x	x	-13.600,00	-13.600,00	0,00
SA5		x	SA5		Saldo (5) Geldfluss aus der voranschlagswirksamen Gebarung (Saldo 3 + Saldo 4)	x	x	x	12.152,69	15.400,00	-3.247,31

Abschnitt 87	MVAG Code	MVAG Code	Konto	Wirtschaftliche Unternehmungen	Ergebnisrechnung			Finanzierungsrechnung		
					RA 2023	VA 2023	Differenz	RA 2023	VA 2023	Differenz
Abschnitt 87	SA 0 / SA 1	SA 0 / SA 1		(0) Nettoergebnis (21 - 22) / Saldo (1) Geldfluss aus der Operativen Gebarung (31 - 32)	37.229,24	-3.200,00	40.429,24	41.418,55	0,00	41.418,55
Abschnitt 87	SA 00	SA 00		Nettoergebnis nach Zuweisung und Entnahmen von Haushaltsrücklagen (SA 0 + / - SU23)	-5.463,07	-1.900,00	-3.563,07	x	x	x
Abschnitt 87	SA 2	SA 2		Saldo (2) Geldfluss aus der Investiven Gebarung (33 - 34)	x	x	x	-23.352,36	0,00	-23.352,36
Abschnitt 87	SA 3	SA 3		Saldo (3) Nettofinanzierungssaldo (Saldo 1 + Saldo 2)	x	x	x	18.066,19	0,00	18.066,19
Abschnitt 87	SA 4	SA 4		Saldo (4) Geldfluss aus der Finanzierungstätigkeit (35 - 36)	x	x	x	0,00	0,00	0,00

Abschnitt 87	SA 5	SA 5		Saldo (5) Geldfluss aus der voranschlagswirksamen Gebarung (Saldo 3 + Saldo 4)	x	x	x	18.066,19	0,00	18.066,19
--------------	------	------	--	--	---	---	---	-----------	------	-----------

Unterabschnitt 870	MVAG Code	MVAG Code	Konto	Elektrizitätsversorgung	Ergebnisrechnung			Finanzierungsrechnung		
					RA 2023	VA 2023	Differenz	RA 2023	VA 2023	Differenz
Unterabschnitt 870	SA 0 / SA 1	SA 0 / SA 1		(0) Nettoergebnis (21 - 22) / Saldo (1) Geldfluss aus der Operativen Gebarung (31 - 32)	37.229,24	-3.200,00	40.429,24	41.418,55	0,00	41.418,55
Unterabschnitt 870	SA 00	SA 00		Nettoergebnis nach Zuweisung und Entnahmen von Haushaltsrücklagen (SA 0 + / - SU23)	-5.463,07	-1.900,00	-3.563,07	x	x	x
Unterabschnitt 870	SA 2	SA 2		Saldo (2) Geldfluss aus der Investiven Gebarung (33 - 34)	x	x	x	-23.352,36	0,00	-23.352,36
Unterabschnitt 870	SA 3	SA 3		Saldo (3) Nettofinanzierungssaldo (Saldo 1 + Saldo 2)	x	x	x	18.066,19	0,00	18.066,19
Unterabschnitt 870	SA 4	SA 4		Saldo (4) Geldfluss aus der Finanzierungstätigkeit (35 - 36)	x	x	x	0,00	0,00	0,00
Unterabschnitt 870	SA 5	SA 5		Saldo (5) Geldfluss aus der voranschlagswirksamen Gebarung (Saldo 3 + Saldo 4)	x	x	x	18.066,19	0,00	18.066,19

Ansatz 870000	Bedienung	MVAG Code	MVAG Code	Konto	Elektrizitätsversorgung	Ergebnisvoranschlag			Finanzierungsvoranschlag		
						RA 2023	VA 2023	Differenz	RA 2023	VA 2023	Differenz
<b>Operative Gebarung</b>											
1		212	312	x	Erträge aus Transfers / Einzahlungen aus Transfers (ohne Kapitaltransfers)	45.000,00	0,00	45.000,00	45.000,00	0,00	45.000,00
2		2121	3121		Transferertrag von Trägern des öffentlichen Rechts / Transferzahlungen von Trägern des öffentlichen Rechts	45.000,00	0,00	45.000,00	45.000,00	0,00	45.000,00
870000				871130	Kapitaltransfers aus Gem.BZ-Mittel - investive Vorhaben (nachträgliche Gewährung)	45.000,00	0,00	45.000,00	45.000,00	0,00	45.000,00
<b>SU</b>		<b>21</b>	<b>31</b>	<b>x</b>	<b>Summe Erträge / Summe Einzahlungen operative Gebarung</b>	<b>45.000,00</b>	<b>0,00</b>	<b>45.000,00</b>	<b>45.000,00</b>	<b>0,00</b>	<b>45.000,00</b>
1		222	322	x	Sachaufwand (ohne Transferaufwand) / Auszahlungen aus Sachaufwand (ohne Transferaufwand)	6.948,55	3.200,00	3.748,55	3.581,45	0,00	3.581,45
2		2225	3225		Sonstiger Sachaufwand / Sonstige Auszahlungen aus Sachaufwand	3.581,45	0,00	3.581,45	3.581,45	0,00	3.581,45
870000				728000	Entgelte für sonstige Leistungen	3.581,45	0,00	3.581,45	3.581,45	0,00	3.581,45
2		2226	x		Nicht finanzierungswirksamer Sachaufwand / -	3.367,10	3.200,00	167,10	x	x	x
870000				680600	Planmäßige Abschreibung - Technische Anlagen, Fahrzeuge und Maschinen	3.367,10	3.200,00	167,10	x	x	x
<b>SU</b>		<b>22</b>	<b>32</b>	<b>x</b>	<b>Summe Aufwendungen / Summe Auszahlungen operative Gebarung</b>	<b>6.948,55</b>	<b>3.200,00</b>	<b>3.748,55</b>	<b>3.581,45</b>	<b>0,00</b>	<b>3.581,45</b>
<b>SA 0 / SA 1</b>		<b>SA0</b>	<b>SA1</b>	<b>x</b>	<b>(0) Nettoergebnis (21 - 22) / Saldo (1) Geldfluss aus der Operativen Gebarung (31 - 32)</b>	<b>38.051,45</b>	<b>-3.200,00</b>	<b>41.251,45</b>	<b>41.418,55</b>	<b>0,00</b>	<b>41.418,55</b>
1		230	x	x	Entnahmen von Haushaltsrücklagen	2.307,69	1.300,00	1.007,69	x	x	x
2		2301	x		Entnahmen von Haushaltsrücklagen	2.307,69	1.300,00	1.007,69	x	x	x
870000				894201	Entnahmen von zweckgebundenen Haushaltsrücklagen	2.307,69	1.300,00	1.007,69	x	x	x
1		240	x	x	Zuweisung an Haushaltsrücklagen	45.000,00	0,00	45.000,00	x	x	x
2		2401	x		Zuweisung an Haushaltsrücklagen	45.000,00	0,00	45.000,00	x	x	x
870000				794201	Zuweisung an zweckgebundene Haushaltsrücklagen	45.000,00	0,00	45.000,00	x	x	x
<b>SU</b>		<b>23</b>	<b>x</b>	<b>x</b>	<b>Summe Haushaltsrücklagen</b>	<b>-42.692,31</b>	<b>1.300,00</b>	<b>-43.992,31</b>	<b>x</b>	<b>x</b>	<b>x</b>
<b>SA 00</b>		<b>SA 00</b>	<b>x</b>	<b>x</b>	<b>Nettoergebnis nach Zuweisung und Entnahmen von Haushaltsrücklagen (SA 0 + / - SU23)</b>	<b>-4.640,86</b>	<b>-1.900,00</b>	<b>-2.740,86</b>	<b>x</b>	<b>x</b>	<b>x</b>

<b>Investive Gebarung</b>											
<b>SU</b>		<b>x</b>	<b>33</b>	<b>x</b>	<b>Summe Einzahlungen investive Gebarung</b>	<b>x</b>	<b>x</b>	<b>x</b>	<b>0,00</b>	<b>0,00</b>	<b>0,00</b>
<b>SU</b>		<b>x</b>	<b>34</b>		<b>Summe Auszahlungen investive Gebarung</b>	<b>x</b>	<b>x</b>	<b>x</b>	<b>0,00</b>	<b>0,00</b>	<b>0,00</b>
<b>SA2</b>		<b>x</b>	<b>SA2</b>		<b>Saldo (2) Geldfluss aus der Investiven Gebarung (33 - 34)</b>	<b>x</b>	<b>x</b>	<b>x</b>	<b>0,00</b>	<b>0,00</b>	<b>0,00</b>
<b>SA3</b>		<b>x</b>	<b>SA3</b>		<b>Saldo (3) Nettofinanzierungssaldo (Saldo 1 + Saldo 2)</b>	<b>x</b>	<b>x</b>	<b>x</b>	<b>41.418,55</b>	<b>0,00</b>	<b>41.418,55</b>

<b>Finanzierungstätigkeit</b>											
<b>SU</b>		<b>x</b>	<b>35</b>		<b>Summe Einzahlungen aus der Finanzierungstätigkeit</b>	<b>x</b>	<b>x</b>	<b>x</b>	<b>0,00</b>	<b>0,00</b>	<b>0,00</b>
<b>SU</b>		<b>x</b>	<b>36</b>		<b>Summe Auszahlungen aus der Finanzierungstätigkeit</b>	<b>x</b>	<b>x</b>	<b>x</b>	<b>0,00</b>	<b>0,00</b>	<b>0,00</b>
<b>SA4</b>		<b>x</b>	<b>SA4</b>		<b>Saldo (4) Geldfluss aus der Finanzierungstätigkeit (35 - 36)</b>	<b>x</b>	<b>x</b>	<b>x</b>	<b>0,00</b>	<b>0,00</b>	<b>0,00</b>

Ansatz 870000	Bedeckung	MVAG Code	MVAG Code	Konto	Elektrizitätsversorgung	Ergebnisvoranschlag			Finanzierungsvoranschlag		
						RA 2023	VA 2023	Differenz	RA 2023	VA 2023	Differenz
SA5		x	SA5		Saldo (5) Geldfluss aus der voranschlagswirksamen Gebarung (Saldo 3 + Saldo 4)	x	x	x	41.418,55	0,00	41.418,55

Ansatz 870100	Bedekung	MVAG Code	MVAG Code	Konto	Elektrizitätsversorgung/PV FSZ	Ergebnisvoranschlag			Finanzierungsvoranschlag		
						RA 2023	VA 2023	Differenz	RA 2023	VA 2023	Differenz
<b>Operative Gebarung</b>											
1		212	312	x	Erträge aus Transfers / Einzahlungen aus Transfers (ohne Kapitaltransfers)	4.018,35	0,00	4.018,35	0,00	0,00	0,00
2		2127	x		Nicht finanzierungswirksamer Transferertrag / -	4.018,35	0,00	4.018,35	x	x	x
870100				813000	Erträge aus der Auflösung von Investitionszuschüssen (Kapitaltransfers)	4.018,35	0,00	4.018,35	x	x	x
<b>SU</b>		<b>21</b>	<b>31</b>	<b>x</b>	<b>Summe Erträge / Summe Einzahlungen operative Gebarung</b>	<b>4.018,35</b>	<b>0,00</b>	<b>4.018,35</b>	<b>0,00</b>	<b>0,00</b>	<b>0,00</b>
1		222	322	x	Sachaufwand (ohne Transferaufwand) / Auszahlungen aus Sachaufwand (ohne Transferaufwand)	4.840,56	0,00	4.840,56	0,00	0,00	0,00
2		2226	x		Nicht finanzierungswirksamer Sachaufwand / -	4.840,56	0,00	4.840,56	x	x	x
870100				680300	Planmäßige Abschreibung - Gebäude und Bauten	4.840,56	0,00	4.840,56	x	x	x
<b>SU</b>		<b>22</b>	<b>32</b>	<b>x</b>	<b>Summe Aufwendungen / Summe Auszahlungen operative Gebarung</b>	<b>4.840,56</b>	<b>0,00</b>	<b>4.840,56</b>	<b>0,00</b>	<b>0,00</b>	<b>0,00</b>
<b>SA 0 / SA 1</b>		<b>SA0</b>	<b>SA1</b>	<b>x</b>	<b>(0) Nettoergebnis (21 - 22) / Saldo (1) Geldfluss aus der Operativen Gebarung (31 - 32)</b>	<b>-822,21</b>	<b>0,00</b>	<b>-822,21</b>	<b>0,00</b>	<b>0,00</b>	<b>0,00</b>
<b>SU</b>		<b>23</b>	<b>x</b>	<b>x</b>	<b>Summe Haushaltsrücklagen</b>	<b>0,00</b>	<b>0,00</b>	<b>0,00</b>	<b>x</b>	<b>x</b>	<b>x</b>
<b>SA 00</b>		<b>SA 00</b>	<b>x</b>	<b>x</b>	<b>Nettoergebnis nach Zuweisung und Entnahmen von Haushaltsrücklagen (SA 0 + / - SU23)</b>	<b>-822,21</b>	<b>0,00</b>	<b>-822,21</b>	<b>x</b>	<b>x</b>	<b>x</b>

<b>Investive Gebarung</b>											
1		x	333		Einzahlungen aus Kapitaltransfers	x	x	x	120.550,43	0,00	120.550,43
2		x	3331		Kapitaltransferzahlungen von Trägern des öffentlichen Rechts	x	x	x	120.550,43	0,00	120.550,43
870100				300000	Kapitaltransfers von Bund, Bundesfonds und Bundeskammern	x	x	x	70.637,43	0,00	70.637,43
870100				300200	Kapitaltransfers vom Bund/KPC - Annuitätenzuschüsse	x	x	x	49.913,00	0,00	49.913,00
<b>SU</b>		<b>x</b>	<b>33</b>	<b>x</b>	<b>Summe Einzahlungen investive Gebarung</b>	<b>x</b>	<b>x</b>	<b>x</b>	<b>120.550,43</b>	<b>0,00</b>	<b>120.550,43</b>
1		x	341	x	Auszahlungen aus der Investitionstätigkeit	x	x	x	143.902,79	0,00	143.902,79
2		x	3413		Auszahlungen für den Erwerb von Gebäuden und Bauten	x	x	x	143.902,79	0,00	143.902,79
870100				010000	Gebäude und Bauten	x	x	x	143.902,79	0,00	143.902,79
<b>SU</b>		<b>x</b>	<b>34</b>		<b>Summe Auszahlungen investive Gebarung</b>	<b>x</b>	<b>x</b>	<b>x</b>	<b>143.902,79</b>	<b>0,00</b>	<b>143.902,79</b>
<b>SA2</b>		<b>x</b>	<b>SA2</b>		<b>Saldo (2) Geldfluss aus der Investiven Gebarung (33 - 34)</b>	<b>x</b>	<b>x</b>	<b>x</b>	<b>-23.352,36</b>	<b>0,00</b>	<b>-23.352,36</b>
<b>SA3</b>		<b>x</b>	<b>SA3</b>		<b>Saldo (3) Nettofinanzierungssaldo (Saldo 1 + Saldo 2)</b>	<b>x</b>	<b>x</b>	<b>x</b>	<b>-23.352,36</b>	<b>0,00</b>	<b>-23.352,36</b>

<b>Finanzierungstätigkeit</b>											
<b>SU</b>		<b>x</b>	<b>35</b>		<b>Summe Einzahlungen aus der Finanzierungstätigkeit</b>	<b>x</b>	<b>x</b>	<b>x</b>	<b>0,00</b>	<b>0,00</b>	<b>0,00</b>
<b>SU</b>		<b>x</b>	<b>36</b>		<b>Summe Auszahlungen aus der Finanzierungstätigkeit</b>	<b>x</b>	<b>x</b>	<b>x</b>	<b>0,00</b>	<b>0,00</b>	<b>0,00</b>
<b>SA4</b>		<b>x</b>	<b>SA4</b>		<b>Saldo (4) Geldfluss aus der Finanzierungstätigkeit (35 - 36)</b>	<b>x</b>	<b>x</b>	<b>x</b>	<b>0,00</b>	<b>0,00</b>	<b>0,00</b>
<b>SA5</b>		<b>x</b>	<b>SA5</b>		<b>Saldo (5) Geldfluss aus der voranschlagswirksamen Gebarung (Saldo 3 + Saldo 4)</b>	<b>x</b>	<b>x</b>	<b>x</b>	<b>-23.352,36</b>	<b>0,00</b>	<b>-23.352,36</b>



Gruppe 9	MVAG Code	MVAG Code	Konto	Finanzwirtschaft	Ergebnisrechnung			Finanzierungsrechnung		
					RA 2023	VA 2023	Differenz	RA 2023	VA 2023	Differenz
Gruppe 9	SA 0 / SA 1	SA 0 / SA 1		(0) Nettoergebnis (21 - 22) / Saldo (1) Geldfluss aus der Operativen Gebarung (31 - 32)	5.955.356,50	5.989.500,00	-34.143,50	5.954.517,16	5.989.300,00	-34.782,84
Gruppe 9	SA 00	SA 00		Nettoergebnis nach Zuweisung und Entnahmen von Haushaltsrücklagen (SA 0 + / - SU23)	7.609.949,19	6.921.100,00	688.849,19	x	x	x
Gruppe 9	SA 2	SA 2		Saldo (2) Geldfluss aus der Investiven Gebarung (33 - 34)	x	x	x	16.300,00	45.000,00	-28.700,00
Gruppe 9	SA 3	SA 3		Saldo (3) Nettofinanzierungssaldo (Saldo 1 + Saldo 2)	x	x	x	5.970.817,16	6.034.300,00	-63.482,84
Gruppe 9	SA 4	SA 4		Saldo (4) Geldfluss aus der Finanzierungstätigkeit (35 - 36)	x	x	x	0,00	0,00	0,00
Gruppe 9	SA 5	SA 5		Saldo (5) Geldfluss aus der voranschlagswirksamen Gebarung (Saldo 3 + Saldo 4)	x	x	x	5.970.817,16	6.034.300,00	-63.482,84

Abschnitt 90	MVAG Code	MVAG Code	Konto	Gesonderte Verwaltung	Ergebnisrechnung			Finanzierungsrechnung		
					RA 2023	VA 2023	Differenz	RA 2023	VA 2023	Differenz
Abschnitt 90	SA 0 / SA 1	SA 0 / SA 1		(0) Nettoergebnis (21 - 22) / Saldo (1) Geldfluss aus der Operativen Gebarung (31 - 32)	0,00	-500,00	500,00	0,00	0,00	0,00
Abschnitt 90	SA 00	SA 00		Nettoergebnis nach Zuweisung und Entnahmen von Haushaltsrücklagen (SA 0 + / - SU23)	0,00	-500,00	500,00	x	x	x
Abschnitt 90	SA 2	SA 2		Saldo (2) Geldfluss aus der Investiven Gebarung (33 - 34)	x	x	x	0,00	0,00	0,00
Abschnitt 90	SA 3	SA 3		Saldo (3) Nettofinanzierungssaldo (Saldo 1 + Saldo 2)	x	x	x	0,00	0,00	0,00
Abschnitt 90	SA 4	SA 4		Saldo (4) Geldfluss aus der Finanzierungstätigkeit (35 - 36)	x	x	x	0,00	0,00	0,00
Abschnitt 90	SA 5	SA 5		Saldo (5) Geldfluss aus der voranschlagswirksamen Gebarung (Saldo 3 + Saldo 4)	x	x	x	0,00	0,00	0,00

Unterabschnitt 900	MVAG Code	MVAG Code	Konto	Gesonderte Verwaltung	Ergebnisrechnung			Finanzierungsrechnung		
					RA 2023	VA 2023	Differenz	RA 2023	VA 2023	Differenz
Unterabschnitt 900	SA 0 / SA 1	SA 0 / SA 1		(0) Nettoergebnis (21 - 22) / Saldo (1) Geldfluss aus der Operativen Gebarung (31 - 32)	0,00	-500,00	500,00	0,00	0,00	0,00
Unterabschnitt 900	SA 00	SA 00		Nettoergebnis nach Zuweisung und Entnahmen von Haushaltsrücklagen (SA 0 + / - SU23)	0,00	-500,00	500,00	x	x	x
Unterabschnitt 900	SA 2	SA 2		Saldo (2) Geldfluss aus der Investiven Gebarung (33 - 34)	x	x	x	0,00	0,00	0,00
Unterabschnitt 900	SA 3	SA 3		Saldo (3) Nettofinanzierungssaldo (Saldo 1 + Saldo 2)	x	x	x	0,00	0,00	0,00
Unterabschnitt 900	SA 4	SA 4		Saldo (4) Geldfluss aus der Finanzierungstätigkeit (35 - 36)	x	x	x	0,00	0,00	0,00
Unterabschnitt 900	SA 5	SA 5		Saldo (5) Geldfluss aus der voranschlagswirksamen Gebarung (Saldo 3 + Saldo 4)	x	x	x	0,00	0,00	0,00

Ansatz 900000	Bedeckung	MVAG Code	MVAG Code	Konto	Finanzabteilung und Finanzverwaltung	Ergebnisvoranschlag			Finanzierungsvoranschlag		
						RA 2023	VA 2023	Differenz	RA 2023	VA 2023	Differenz
<b>Operative Gebarung</b>											
1		211	311	x	Erträge aus der operativen Verwaltungstätigkeit / Einzahlungen aus der operativen Verwaltungstätigkeit	0,00	100,00	-100,00	0,00	100,00	-100,00
2		2116	3116		Erträge aus Veräußerung und sonstige Erträge / Einzahlungen aus Veräußerung von geringwertigen Wirtschaftsgütern (GWG) und sonstige Einzahlungen	0,00	100,00	-100,00	0,00	100,00	-100,00
900000				829000	sonstige Einnahmen	0,00	100,00	-100,00	0,00	100,00	-100,00
<b>SU</b>		<b>21</b>	<b>31</b>	<b>x</b>	<b>Summe Erträge / Summe Einzahlungen operative Gebarung</b>	<b>0,00</b>	<b>100,00</b>	<b>-100,00</b>	<b>0,00</b>	<b>100,00</b>	<b>-100,00</b>
1		222	322	x	Sachaufwand (ohne Transferaufwand) / Auszahlungen aus Sachaufwand (ohne Transferaufwand)	0,00	600,00	-600,00	0,00	100,00	-100,00
2		2225	3225		Sonstiger Sachaufwand / Sonstige Auszahlungen aus Sachaufwand	0,00	600,00	-600,00	0,00	100,00	-100,00
900000				690000	Schadensfälle	0,00	500,00	-500,00	x	x	x
900000				729000	Sonstige Ausgaben	0,00	100,00	-100,00	0,00	100,00	-100,00
<b>SU</b>		<b>22</b>	<b>32</b>	<b>x</b>	<b>Summe Aufwendungen / Summe Auszahlungen operative Gebarung</b>	<b>0,00</b>	<b>600,00</b>	<b>-600,00</b>	<b>0,00</b>	<b>100,00</b>	<b>-100,00</b>
<b>SA 0 / SA 1</b>		<b>SA0</b>	<b>SA1</b>	<b>x</b>	<b>(0) Nettoergebnis (21 - 22) / Saldo (1) Geldfluss aus der Operativen Gebarung (31 - 32)</b>	<b>0,00</b>	<b>-500,00</b>	<b>500,00</b>	<b>0,00</b>	<b>0,00</b>	<b>0,00</b>
<b>SU</b>		<b>23</b>	<b>x</b>	<b>x</b>	<b>Summe Haushaltsrücklagen</b>	<b>0,00</b>	<b>0,00</b>	<b>0,00</b>	<b>x</b>	<b>x</b>	<b>x</b>
<b>SA 00</b>		<b>SA 00</b>	<b>x</b>	<b>x</b>	<b>Nettoergebnis nach Zuweisung und Entnahmen von Haushaltsrücklagen (SA 0 + / - SU23)</b>	<b>0,00</b>	<b>-500,00</b>	<b>500,00</b>	<b>x</b>	<b>x</b>	<b>x</b>

<b>Investive Gebarung</b>											
<b>SU</b>		<b>x</b>	<b>33</b>	<b>x</b>	<b>Summe Einzahlungen investive Gebarung</b>	<b>x</b>	<b>x</b>	<b>x</b>	<b>0,00</b>	<b>0,00</b>	<b>0,00</b>
<b>SU</b>		<b>x</b>	<b>34</b>		<b>Summe Auszahlungen investive Gebarung</b>	<b>x</b>	<b>x</b>	<b>x</b>	<b>0,00</b>	<b>0,00</b>	<b>0,00</b>
<b>SA2</b>		<b>x</b>	<b>SA2</b>		<b>Saldo (2) Geldfluss aus der Investiven Gebarung (33 - 34)</b>	<b>x</b>	<b>x</b>	<b>x</b>	<b>0,00</b>	<b>0,00</b>	<b>0,00</b>
<b>SA3</b>		<b>x</b>	<b>SA3</b>		<b>Saldo (3) Nettofinanzierungssaldo (Saldo 1 + Saldo 2)</b>	<b>x</b>	<b>x</b>	<b>x</b>	<b>0,00</b>	<b>0,00</b>	<b>0,00</b>

<b>Finanzierungstätigkeit</b>											
<b>SU</b>		<b>x</b>	<b>35</b>		<b>Summe Einzahlungen aus der Finanzierungstätigkeit</b>	<b>x</b>	<b>x</b>	<b>x</b>	<b>0,00</b>	<b>0,00</b>	<b>0,00</b>
<b>SU</b>		<b>x</b>	<b>36</b>		<b>Summe Auszahlungen aus der Finanzierungstätigkeit</b>	<b>x</b>	<b>x</b>	<b>x</b>	<b>0,00</b>	<b>0,00</b>	<b>0,00</b>
<b>SA4</b>		<b>x</b>	<b>SA4</b>		<b>Saldo (4) Geldfluss aus der Finanzierungstätigkeit (35 - 36)</b>	<b>x</b>	<b>x</b>	<b>x</b>	<b>0,00</b>	<b>0,00</b>	<b>0,00</b>
<b>SA5</b>		<b>x</b>	<b>SA5</b>		<b>Saldo (5) Geldfluss aus der voranschlagswirksamen Gebarung (Saldo 3 + Saldo 4)</b>	<b>x</b>	<b>x</b>	<b>x</b>	<b>0,00</b>	<b>0,00</b>	<b>0,00</b>

						Ergebnisrechnung			Finanzierungsrechnung		
--	--	--	--	--	--	------------------	--	--	-----------------------	--	--

Abschnitt 91	MVAG Code	MVAG Code	Konto	Kapitalvermögen und Stiftungen ohne eigene Rechtspersönlichkeit	RA 2023	VA 2023	Differenz	RA 2023	VA 2023	Differenz
Abschnitt 91	SA 0 / SA 1	SA 0 / SA 1		(0) Nettoergebnis (21 - 22) / Saldo (1) Geldfluss aus der Operativen Gebarung (31 - 32)	-7.653,97	-7.100,00	-553,97	-7.653,97	-7.100,00	-553,97
Abschnitt 91	SA 00	SA 00		Nettoergebnis nach Zuweisung und Entnahmen von Haushaltsrücklagen (SA 0 + / - SU23)	-7.653,97	-7.100,00	-553,97	x	x	x
Abschnitt 91	SA 2	SA 2		Saldo (2) Geldfluss aus der Investiven Gebarung (33 - 34)	x	x	x	0,00	0,00	0,00
Abschnitt 91	SA 3	SA 3		Saldo (3) Nettofinanzierungssaldo (Saldo 1 + Saldo 2)	x	x	x	-7.653,97	-7.100,00	-553,97
Abschnitt 91	SA 4	SA 4		Saldo (4) Geldfluss aus der Finanzierungstätigkeit (35 - 36)	x	x	x	0,00	0,00	0,00
Abschnitt 91	SA 5	SA 5		Saldo (5) Geldfluss aus der voranschlagswirksamen Gebarung (Saldo 3 + Saldo 4)	x	x	x	-7.653,97	-7.100,00	-553,97

Unterabschnitt 910	MVAG Code	MVAG Code	Konto	Geldverkehr	Ergebnisrechnung			Finanzierungsrechnung		
					RA 2023	VA 2023	Differenz	RA 2023	VA 2023	Differenz
Unterabschnitt 910	SA 0 / SA 1	SA 0 / SA 1		(0) Nettoergebnis (21 - 22) / Saldo (1) Geldfluss aus der Operativen Gebarung (31 - 32)	-7.653,97	-7.100,00	-553,97	-7.653,97	-7.100,00	-553,97
Unterabschnitt 910	SA 00	SA 00		Nettoergebnis nach Zuweisung und Entnahmen von Haushaltsrücklagen (SA 0 + / - SU23)	-7.653,97	-7.100,00	-553,97	x	x	x
Unterabschnitt 910	SA 2	SA 2		Saldo (2) Geldfluss aus der Investiven Gebarung (33 - 34)	x	x	x	0,00	0,00	0,00
Unterabschnitt 910	SA 3	SA 3		Saldo (3) Nettofinanzierungssaldo (Saldo 1 + Saldo 2)	x	x	x	-7.653,97	-7.100,00	-553,97
Unterabschnitt 910	SA 4	SA 4		Saldo (4) Geldfluss aus der Finanzierungstätigkeit (35 - 36)	x	x	x	0,00	0,00	0,00
Unterabschnitt 910	SA 5	SA 5		Saldo (5) Geldfluss aus der voranschlagswirksamen Gebarung (Saldo 3 + Saldo 4)	x	x	x	-7.653,97	-7.100,00	-553,97

Ansatz 910000	Bedekung	MVAG Code	MVAG Code	Konto	Geldverkehr	Ergebnisvoranschlag			Finanzierungsvoranschlag		
						RA 2023	VA 2023	Differenz	RA 2023	VA 2023	Differenz
<b>Operative Gebarung</b>											
1		211	311	x	Erträge aus der operativen Verwaltungstätigkeit / Einzahlungen aus der operativen Verwaltungstätigkeit	36,34	100,00	-63,66	36,34	100,00	-63,66
2		2116	3116		Erträge aus Veräußerung und sonstige Erträge / Einzahlungen aus Veräußerung von geringwertigen Wirtschaftsgütern (GWG) und sonstige Einzahlungen	36,34	100,00	-63,66	36,34	100,00	-63,66
910000				829000	Rundungsbeträge	36,34	100,00	-63,66	36,34	100,00	-63,66
1		213	313	x	Finanzerträge / Einzahlungen aus Finanzerträgen	366,53	300,00	66,53	366,53	300,00	66,53
2		2131	3131		Erträge aus Zinsen / Einzahlungen aus Zinserträgen	366,53	300,00	66,53	366,53	300,00	66,53
910000				823000	Habenzinsen	366,53	300,00	66,53	366,53	300,00	66,53
<b>SU</b>		<b>21</b>	<b>31</b>	<b>x</b>	<b>Summe Erträge / Summe Einzahlungen operative Gebarung</b>	<b>402,87</b>	<b>400,00</b>	<b>2,87</b>	<b>402,87</b>	<b>400,00</b>	<b>2,87</b>
1		222	322	x	Sachaufwand (ohne Transferaufwand) / Auszahlungen aus Sachaufwand (ohne Transferaufwand)	92,83	200,00	-107,17	92,83	200,00	-107,17
2		2225	3225		Sonstiger Sachaufwand / Sonstige Auszahlungen aus Sachaufwand	92,83	200,00	-107,17	92,83	200,00	-107,17
910000				710000	KEST (Kapitalertragssteuer)	91,65	100,00	-8,35	91,65	100,00	-8,35
910000				729000	Rundungsbeträge	1,18	100,00	-98,82	1,18	100,00	-98,82
1		224	324	x	Finanzaufwand / Auszahlungen aus Finanzaufwand	7.964,01	7.300,00	664,01	7.964,01	7.300,00	664,01
2		2242	3242		Zinsen und sonstige Aufwendungen aus derivativen Finanzinstrumenten ohne Grundgeschäft / Auszahlungen für Zinsen aus derivativen Finanzinstrumenten ohne Grundgeschäft	0,00	1.000,00	-1.000,00	0,00	1.000,00	-1.000,00
910000				652000	Sonstige Zinsen - Inland/Kassenkredit	0,00	1.000,00	-1.000,00	0,00	1.000,00	-1.000,00
2		2244	3244		Sonstiger Finanzaufwand / Sonstige Auszahlungen aus Finanzaufwendungen	7.964,01	6.300,00	1.664,01	7.964,01	6.300,00	1.664,01
910000				659000	Geldverkehrsspesen	7.964,01	6.300,00	1.664,01	7.964,01	6.300,00	1.664,01
<b>SU</b>		<b>22</b>	<b>32</b>	<b>x</b>	<b>Summe Aufwendungen / Summe Auszahlungen operative Gebarung</b>	<b>8.056,84</b>	<b>7.500,00</b>	<b>556,84</b>	<b>8.056,84</b>	<b>7.500,00</b>	<b>556,84</b>
<b>SA 0 / SA 1</b>		<b>SA0</b>	<b>SA1</b>	<b>x</b>	<b>(0) Nettoergebnis (21 - 22) / Saldo (1) Geldfluss aus der Operativen Gebarung (31 - 32)</b>	<b>-7.653,97</b>	<b>-7.100,00</b>	<b>-553,97</b>	<b>-7.653,97</b>	<b>-7.100,00</b>	<b>-553,97</b>
<b>SU</b>		<b>23</b>	<b>x</b>	<b>x</b>	<b>Summe Haushaltsrücklagen</b>	<b>0,00</b>	<b>0,00</b>	<b>0,00</b>	<b>x</b>	<b>x</b>	<b>x</b>
<b>SA 00</b>		<b>SA 00</b>	<b>x</b>	<b>x</b>	<b>Nettoergebnis nach Zuweisung und Entnahmen von Haushaltsrücklagen (SA 0 + / - SU23)</b>	<b>-7.653,97</b>	<b>-7.100,00</b>	<b>-553,97</b>	<b>x</b>	<b>x</b>	<b>x</b>

<b>Investive Gebarung</b>											
<b>SU</b>		<b>x</b>	<b>33</b>	<b>x</b>	<b>Summe Einzahlungen investive Gebarung</b>	<b>x</b>	<b>x</b>	<b>x</b>	<b>0,00</b>	<b>0,00</b>	<b>0,00</b>
<b>SU</b>		<b>x</b>	<b>34</b>		<b>Summe Auszahlungen investive Gebarung</b>	<b>x</b>	<b>x</b>	<b>x</b>	<b>0,00</b>	<b>0,00</b>	<b>0,00</b>
<b>SA2</b>		<b>x</b>	<b>SA2</b>		<b>Saldo (2) Geldfluss aus der Investiven Gebarung (33 - 34)</b>	<b>x</b>	<b>x</b>	<b>x</b>	<b>0,00</b>	<b>0,00</b>	<b>0,00</b>
<b>SA3</b>		<b>x</b>	<b>SA3</b>		<b>Saldo (3) Nettofinanzierungssaldo (Saldo 1 + Saldo 2)</b>	<b>x</b>	<b>x</b>	<b>x</b>	<b>-7.653,97</b>	<b>-7.100,00</b>	<b>-553,97</b>

<b>Finanzierungstätigkeit</b>											
-------------------------------	--	--	--	--	--	--	--	--	--	--	--

Ansatz 910000	Bedienung	MVAG Code	MVAG Code	Konto	Geldverkehr	Ergebnisvoranschlag			Finanzierungsvoranschlag		
						RA 2023	VA 2023	Differenz	RA 2023	VA 2023	Differenz
SU		x	35		Summe Einzahlungen aus der Finanzierungstätigkeit	x	x	x	0,00	0,00	0,00
SU		x	36		Summe Auszahlungen aus der Finanzierungstätigkeit	x	x	x	0,00	0,00	0,00
SA4		x	SA4		Saldo (4) Geldfluss aus der Finanzierungstätigkeit (35 - 36)	x	x	x	0,00	0,00	0,00
SA5		x	SA5		Saldo (5) Geldfluss aus der voranschlagswirksamen Gebarung (Saldo 3 + Saldo 4)	x	x	x	-7.653,97	-7.100,00	-553,97

Abschnitt 92	MVAG Code	MVAG Code	Konto	Öffentliche Abgaben	Ergebnisrechnung			Finanzierungsrechnung		
					RA 2023	VA 2023	Differenz	RA 2023	VA 2023	Differenz
Abschnitt 92	SA 0 / SA 1	SA 0 / SA 1		(0) Nettoergebnis (21 - 22) / Saldo (1) Geldfluss aus der Operativen Gebarung (31 - 32)	5.655.229,99	5.722.500,00	-67.270,01	5.654.637,62	5.722.500,00	-67.862,38
Abschnitt 92	SA 00	SA 00		Nettoergebnis nach Zuweisung und Entnahmen von Haushaltsrücklagen (SA 0 + / - SU23)	5.655.229,99	5.722.500,00	-67.270,01	x	x	x
Abschnitt 92	SA 2	SA 2		Saldo (2) Geldfluss aus der Investiven Gebarung (33 - 34)	x	x	x	0,00	0,00	0,00
Abschnitt 92	SA 3	SA 3		Saldo (3) Nettofinanzierungssaldo (Saldo 1 + Saldo 2)	x	x	x	5.654.637,62	5.722.500,00	-67.862,38
Abschnitt 92	SA 4	SA 4		Saldo (4) Geldfluss aus der Finanzierungstätigkeit (35 - 36)	x	x	x	0,00	0,00	0,00
Abschnitt 92	SA 5	SA 5		Saldo (5) Geldfluss aus der voranschlagswirksamen Gebarung (Saldo 3 + Saldo 4)	x	x	x	5.654.637,62	5.722.500,00	-67.862,38

Unterabschnitt 920	MVAG Code	MVAG Code	Konto	Ausschließliche Gemeindeabgaben	Ergebnisrechnung			Finanzierungsrechnung		
					RA 2023	VA 2023	Differenz	RA 2023	VA 2023	Differenz
Unterabschnitt 920	SA 0 / SA 1	SA 0 / SA 1		(0) Nettoergebnis (21 - 22) / Saldo (1) Geldfluss aus der Operativen Gebarung (31 - 32)	1.164.487,31	1.103.200,00	61.287,31	1.163.894,94	1.103.200,00	60.694,94
Unterabschnitt 920	SA 00	SA 00		Nettoergebnis nach Zuweisung und Entnahmen von Haushaltsrücklagen (SA 0 + / - SU23)	1.164.487,31	1.103.200,00	61.287,31	x	x	x
Unterabschnitt 920	SA 2	SA 2		Saldo (2) Geldfluss aus der Investiven Gebarung (33 - 34)	x	x	x	0,00	0,00	0,00
Unterabschnitt 920	SA 3	SA 3		Saldo (3) Nettofinanzierungssaldo (Saldo 1 + Saldo 2)	x	x	x	1.163.894,94	1.103.200,00	60.694,94
Unterabschnitt 920	SA 4	SA 4		Saldo (4) Geldfluss aus der Finanzierungstätigkeit (35 - 36)	x	x	x	0,00	0,00	0,00
Unterabschnitt 920	SA 5	SA 5		Saldo (5) Geldfluss aus der voranschlagswirksamen Gebarung (Saldo 3 + Saldo 4)	x	x	x	1.163.894,94	1.103.200,00	60.694,94

Ansatz 920000	Bedekung	MVAG Code	MVAG Code	Konto	Ausschließliche Gemeindeabgaben	Ergebnisvoranschlag			Finanzierungsvoranschlag		
						RA 2023	VA 2023	Differenz	RA 2023	VA 2023	Differenz
<b>Operative Gebarung</b>											
1		211	311	x	Erträge aus der operativen Verwaltungstätigkeit / Einzahlungen aus der operativen Verwaltungstätigkeit	1.164.507,31	1.103.200,00	61.307,31	1.163.894,94	1.103.200,00	60.694,94
2		2111	3111		Erträge aus eigenen Abgaben / Einzahlungen aus eigenen Abgaben	1.164.507,31	1.103.200,00	61.307,31	1.163.894,94	1.103.200,00	60.694,94
920000				830000	Grundsteuer v.d.land-u.forstw.Betrieben	29.331,17	29.500,00	-168,83	29.297,31	29.500,00	-202,69
920000				831000	Grundsteuer v.d.Grundstücken	286.792,26	263.400,00	23.392,26	285.898,35	263.400,00	22.498,35
920000				833000	Kommunalsteuer	753.376,95	715.300,00	38.076,95	753.376,95	715.300,00	38.076,95
920000				834000	Ferienwohnungabgabe	0,00	0,00	0,00	270,00	0,00	270,00
920000				838000	Hundabgabe	9.107,50	9.100,00	7,50	9.145,90	9.100,00	45,90
920000				842000	Zweitwohnsitzabgaben	0,00	5.100,00	-5.100,00	0,00	5.100,00	-5.100,00
920000				843800	Wohnungsleerstandsabgabe	0,00	1.500,00	-1.500,00	0,00	1.500,00	-1.500,00
920000				843900	Raumordnungsabgabe	0,00	1.000,00	-1.000,00	0,00	1.000,00	-1.000,00
920000				849000	Mahngebühren	18,80	400,00	-381,20	25,80	400,00	-374,20
920000				850000	Bauabgabe	58.892,25	43.000,00	15.892,25	58.892,25	43.000,00	15.892,25
920000				853000	Jagdpacht	2.209,43	1.900,00	309,43	2.209,43	1.900,00	309,43
920000				856000	Verwaltungsabgaben, Gemeinde	19.938,20	27.900,00	-7.961,80	19.938,20	27.900,00	-7.961,80
920000				856100	Verwaltungsabgaben - StAvbd.	1.036,25	900,00	136,25	1.036,25	900,00	136,25
920000				856200	Verwaltungsabgaben - Stbvbd.	304,50	800,00	-495,50	304,50	800,00	-495,50
920000				857000	Kommissionsgebühren Gde.	1.600,00	2.100,00	-500,00	1.600,00	2.100,00	-500,00
920000				857100	Kommisionsgebühren StAVbd.	1.900,00	1.300,00	600,00	1.900,00	1.300,00	600,00
<b>SU</b>		<b>21</b>	<b>31</b>	<b>x</b>	<b>Summe Erträge / Summe Einzahlungen operative Gebarung</b>	<b>1.164.507,31</b>	<b>1.103.200,00</b>	<b>61.307,31</b>	<b>1.163.894,94</b>	<b>1.103.200,00</b>	<b>60.694,94</b>
1		222	322	x	Sachaufwand (ohne Transferaufwand) / Auszahlungen aus Sachaufwand (ohne Transferaufwand)	20,00	0,00	20,00	0,00	0,00	0,00
2		2225	3225		Sonstiger Sachaufwand / Sonstige Auszahlungen aus Sachaufwand	20,00	0,00	20,00	0,00	0,00	0,00
920000				690000	Abschreibung von Forderungen (Schadensfälle)	20,00	0,00	20,00	x	x	x
<b>SU</b>		<b>22</b>	<b>32</b>	<b>x</b>	<b>Summe Aufwendungen / Summe Auszahlungen operative Gebarung</b>	<b>20,00</b>	<b>0,00</b>	<b>20,00</b>	<b>0,00</b>	<b>0,00</b>	<b>0,00</b>
<b>SA 0 / SA 1</b>		<b>SA0</b>	<b>SA1</b>	<b>x</b>	<b>(0) Nettoergebnis (21 - 22) / Saldo (1) Geldfluss aus der Operativen Gebarung (31 - 32)</b>	<b>1.164.487,31</b>	<b>1.103.200,00</b>	<b>61.287,31</b>	<b>1.163.894,94</b>	<b>1.103.200,00</b>	<b>60.694,94</b>
<b>SU</b>		<b>23</b>	<b>x</b>	<b>x</b>	<b>Summe Haushaltsrücklagen</b>	<b>0,00</b>	<b>0,00</b>	<b>0,00</b>	<b>x</b>	<b>x</b>	<b>x</b>
<b>SA 00</b>		<b>SA 00</b>	<b>x</b>	<b>x</b>	<b>Nettoergebnis nach Zuweisung und Entnahmen von Haushaltsrücklagen (SA 0 + / - SU23)</b>	<b>1.164.487,31</b>	<b>1.103.200,00</b>	<b>61.287,31</b>	<b>x</b>	<b>x</b>	<b>x</b>

<b>Investive Gebarung</b>											
<b>SU</b>		<b>x</b>	<b>33</b>	<b>x</b>	<b>Summe Einzahlungen investive Gebarung</b>	<b>x</b>	<b>x</b>	<b>x</b>	<b>0,00</b>	<b>0,00</b>	<b>0,00</b>
<b>SU</b>		<b>x</b>	<b>34</b>		<b>Summe Auszahlungen investive Gebarung</b>	<b>x</b>	<b>x</b>	<b>x</b>	<b>0,00</b>	<b>0,00</b>	<b>0,00</b>
<b>SA2</b>		<b>x</b>	<b>SA2</b>		<b>Saldo (2) Geldfluss aus der Investiven Gebarung (33 - 34)</b>	<b>x</b>	<b>x</b>	<b>x</b>	<b>0,00</b>	<b>0,00</b>	<b>0,00</b>
<b>SA3</b>		<b>x</b>	<b>SA3</b>		<b>Saldo (3) Nettofinanzierungssaldo (Saldo 1 + Saldo 2)</b>	<b>x</b>	<b>x</b>	<b>x</b>	<b>1.163.894,94</b>	<b>1.103.200,00</b>	<b>60.694,94</b>

Ansatz 920000	Bedekung	MVAG Code	MVAG Code	Konto	Ausschließliche Gemeindeabgaben	Ergebnisvoranschlag			Finanzierungsvoranschlag		
						RA 2023	VA 2023	Differenz	RA 2023	VA 2023	Differenz

Finanzierungstätigkeit											
SU		x	35		Summe Einzahlungen aus der Finanzierungstätigkeit	x	x	x	0,00	0,00	0,00
SU		x	36		Summe Auszahlungen aus der Finanzierungstätigkeit	x	x	x	0,00	0,00	0,00
SA4		x	SA4		Saldo (4) Geldfluss aus der Finanzierungstätigkeit (35 - 36)	x	x	x	0,00	0,00	0,00
SA5		x	SA5		Saldo (5) Geldfluss aus der voranschlagswirksamen Gebarung (Saldo 3 + Saldo 4)	x	x	x	1.163.894,94	1.103.200,00	60.694,94

Unterabschnitt 924	MVAG Code	MVAG Code	Konto	Zuschlagsabgaben zu Bundesabgaben	Ergebnisrechnung			Finanzierungsrechnung		
					RA 2023	VA 2023	Differenz	RA 2023	VA 2023	Differenz
Unterabschnitt 924	SA 0 / SA 1	SA 0 / SA 1		(0) Nettoergebnis (21 - 22) / Saldo (1) Geldfluss aus der Operativen Gebarung (31 - 32)	8.885,54	8.700,00	185,54	8.885,54	8.700,00	185,54
Unterabschnitt 924	SA 00	SA 00		Nettoergebnis nach Zuweisung und Entnahmen von Haushaltsrücklagen (SA 0 + / - SU23)	8.885,54	8.700,00	185,54	x	x	x
Unterabschnitt 924	SA 2	SA 2		Saldo (2) Geldfluss aus der Investiven Gebarung (33 - 34)	x	x	x	0,00	0,00	0,00
Unterabschnitt 924	SA 3	SA 3		Saldo (3) Nettofinanzierungssaldo (Saldo 1 + Saldo 2)	x	x	x	8.885,54	8.700,00	185,54
Unterabschnitt 924	SA 4	SA 4		Saldo (4) Geldfluss aus der Finanzierungstätigkeit (35 - 36)	x	x	x	0,00	0,00	0,00
Unterabschnitt 924	SA 5	SA 5		Saldo (5) Geldfluss aus der voranschlagswirksamen Gebarung (Saldo 3 + Saldo 4)	x	x	x	8.885,54	8.700,00	185,54

Ansatz 924000	Bedekung	MVAG Code	MVAG Code	Konto	Zuschlagsabgaben zu Bundesabgaben	Ergebnisvoranschlag			Finanzierungsvoranschlag		
						RA 2023	VA 2023	Differenz	RA 2023	VA 2023	Differenz
<b>Operative Gebarung</b>											
1		211	311	x	Erträge aus der operativen Verwaltungstätigkeit / Einzahlungen aus der operativen Verwaltungstätigkeit	8.885,54	8.700,00	185,54	8.885,54	8.700,00	185,54
2		2111	3111		Erträge aus eigenen Abgaben / Einzahlungen aus eigenen Abgaben	8.885,54	8.700,00	185,54	8.885,54	8.700,00	185,54
924000				837100	VLT-Abgabe (Ersatz Lustbarkeitsabgabe)	8.885,54	8.700,00	185,54	8.885,54	8.700,00	185,54
SU		21	31	x	<b>Summe Erträge / Summe Einzahlungen operative Gebarung</b>	<b>8.885,54</b>	<b>8.700,00</b>	<b>185,54</b>	<b>8.885,54</b>	<b>8.700,00</b>	<b>185,54</b>
SU		22	32	x	<b>Summe Aufwendungen / Summe Auszahlungen operative Gebarung</b>	<b>0,00</b>	<b>0,00</b>	<b>0,00</b>	<b>0,00</b>	<b>0,00</b>	<b>0,00</b>
SA 0 / SA 1		SA0	SA1	x	<b>(0) Nettoergebnis (21 - 22) / Saldo (1) Geldfluss aus der Operativen Gebarung (31 - 32)</b>	<b>8.885,54</b>	<b>8.700,00</b>	<b>185,54</b>	<b>8.885,54</b>	<b>8.700,00</b>	<b>185,54</b>
SU		23	x	x	<b>Summe Haushaltsrücklagen</b>	<b>0,00</b>	<b>0,00</b>	<b>0,00</b>	<b>x</b>	<b>x</b>	<b>x</b>
SA 00		SA 00	x	x	<b>Nettoergebnis nach Zuweisung und Entnahmen von Haushaltsrücklagen (SA 0 + / - SU23)</b>	<b>8.885,54</b>	<b>8.700,00</b>	<b>185,54</b>	<b>x</b>	<b>x</b>	<b>x</b>

<b>Investive Gebarung</b>											
SU		x	33	x	Summe Einzahlungen investive Gebarung	x	x	x	0,00	0,00	0,00
SU		x	34		Summe Auszahlungen investive Gebarung	x	x	x	0,00	0,00	0,00
SA2		x	SA2		Saldo (2) Geldfluss aus der Investiven Gebarung (33 - 34)	x	x	x	0,00	0,00	0,00
SA3		x	SA3		Saldo (3) Nettofinanzierungssaldo (Saldo 1 + Saldo 2)	x	x	x	8.885,54	8.700,00	185,54

<b>Finanzierungstätigkeit</b>											
SU		x	35		Summe Einzahlungen aus der Finanzierungstätigkeit	x	x	x	0,00	0,00	0,00
SU		x	36		Summe Auszahlungen aus der Finanzierungstätigkeit	x	x	x	0,00	0,00	0,00
SA4		x	SA4		Saldo (4) Geldfluss aus der Finanzierungstätigkeit (35 - 36)	x	x	x	0,00	0,00	0,00
SA5		x	SA5		Saldo (5) Geldfluss aus der voranschlagswirksamen Gebarung (Saldo 3 + Saldo 4)	x	x	x	8.885,54	8.700,00	185,54

Unterabschnitt 925	MVAG Code	MVAG Code	Konto	Ertragsanteile an gemeinschaftlichen Bundesabgaben	Ergebnisrechnung			Finanzierungsrechnung		
					RA 2023	VA 2023	Differenz	RA 2023	VA 2023	Differenz
Unterabschnitt 925	SA 0 / SA 1	SA 0 / SA 1		(0) Nettoergebnis (21 - 22) / Saldo (1) Geldfluss aus der Operativen Gebarung (31 - 32)	4.481.857,14	4.610.600,00	-128.742,86	4.481.857,14	4.610.600,00	-128.742,86
Unterabschnitt 925	SA 00	SA 00		Nettoergebnis nach Zuweisung und Entnahmen von Haushaltsrücklagen (SA 0 + / - SU23)	4.481.857,14	4.610.600,00	-128.742,86	x	x	x
Unterabschnitt 925	SA 2	SA 2		Saldo (2) Geldfluss aus der Investiven Gebarung (33 - 34)	x	x	x	0,00	0,00	0,00
Unterabschnitt 925	SA 3	SA 3		Saldo (3) Nettofinanzierungssaldo (Saldo 1 + Saldo 2)	x	x	x	4.481.857,14	4.610.600,00	-128.742,86
Unterabschnitt 925	SA 4	SA 4		Saldo (4) Geldfluss aus der Finanzierungstätigkeit (35 - 36)	x	x	x	0,00	0,00	0,00



Unterabschnitt 925	SA 5	SA 5		Saldo (5) Geldfluss aus der voranschlagswirksamen Gebarung (Saldo 3 + Saldo 4)	x	x	x	4.481.857,14	4.610.600,00	-128.742,86
--------------------	------	------	--	--	---	---	---	--------------	--------------	-------------

Ansatz 925000	Bedekung	MVAG Code	MVAG Code	Konto	Ertragsanteile an gemeinsch. Bundesabg.	Ergebnisvoranschlag			Finanzierungsvoranschlag		
						RA 2023	VA 2023	Differenz	RA 2023	VA 2023	Differenz
<b>Operative Gebarung</b>											
1		211	311	x	Erträge aus der operativen Verwaltungstätigkeit / Einzahlungen aus der operativen Verwaltungstätigkeit	4.481.857,14	4.610.600,00	-128.742,86	4.481.857,14	4.610.600,00	-128.742,86
2		2112	3112		Erträge aus Ertragsanteilen / Einzahlungen aus Ertragsanteilen	4.481.857,14	4.610.600,00	-128.742,86	4.481.857,14	4.610.600,00	-128.742,86
925000				859100	Vorweganteil (Par. 11 (5) FAG)	4.481.857,14	4.610.600,00	-128.742,86	4.481.857,14	4.610.600,00	-128.742,86
SU		21	31	x	<b>Summe Erträge / Summe Einzahlungen operative Gebarung</b>	<b>4.481.857,14</b>	<b>4.610.600,00</b>	<b>-128.742,86</b>	<b>4.481.857,14</b>	<b>4.610.600,00</b>	<b>-128.742,86</b>
SU		22	32	x	<b>Summe Aufwendungen / Summe Auszahlungen operative Gebarung</b>	<b>0,00</b>	<b>0,00</b>	<b>0,00</b>	<b>0,00</b>	<b>0,00</b>	<b>0,00</b>
SA 0 / SA 1		SA0	SA1	x	<b>(0) Nettoergebnis (21 - 22) / Saldo (1) Geldfluss aus der Operativen Gebarung (31 - 32)</b>	<b>4.481.857,14</b>	<b>4.610.600,00</b>	<b>-128.742,86</b>	<b>4.481.857,14</b>	<b>4.610.600,00</b>	<b>-128.742,86</b>
SU		23	x	x	<b>Summe Haushaltsrücklagen</b>	<b>0,00</b>	<b>0,00</b>	<b>0,00</b>	<b>x</b>	<b>x</b>	<b>x</b>
SA 00		SA 00	x	x	<b>Nettoergebnis nach Zuweisung und Entnahmen von Haushaltsrücklagen (SA 0 + / - SU23)</b>	<b>4.481.857,14</b>	<b>4.610.600,00</b>	<b>-128.742,86</b>	<b>x</b>	<b>x</b>	<b>x</b>

<b>Investive Gebarung</b>											
SU		x	33	x	Summe Einzahlungen investive Gebarung	x	x	x	0,00	0,00	0,00
SU		x	34		Summe Auszahlungen investive Gebarung	x	x	x	0,00	0,00	0,00
SA2		x	SA2		Saldo (2) Geldfluss aus der Investiven Gebarung (33 - 34)	x	x	x	0,00	0,00	0,00
SA3		x	SA3		Saldo (3) Nettofinanzierungssaldo (Saldo 1 + Saldo 2)	x	x	x	4.481.857,14	4.610.600,00	-128.742,86

<b>Finanzierungstätigkeit</b>											
SU		x	35		Summe Einzahlungen aus der Finanzierungstätigkeit	x	x	x	0,00	0,00	0,00
SU		x	36		Summe Auszahlungen aus der Finanzierungstätigkeit	x	x	x	0,00	0,00	0,00
SA4		x	SA4		Saldo (4) Geldfluss aus der Finanzierungstätigkeit (35 - 36)	x	x	x	0,00	0,00	0,00
SA5		x	SA5		Saldo (5) Geldfluss aus der voranschlagswirksamen Gebarung (Saldo 3 + Saldo 4)	x	x	x	4.481.857,14	4.610.600,00	-128.742,86

Abschnitt 93	MVAG Code	MVAG Code	Konto	Umlagen	Ergebnisrechnung			Finanzierungsrechnung		
					RA 2023	VA 2023	Differenz	RA 2023	VA 2023	Differenz
Abschnitt 93	SA 0 / SA 1	SA 0 / SA 1		(0) Nettoergebnis (21 - 22) / Saldo (1) Geldfluss aus der Operativen Gebarung (31 - 32)	-232.739,83	-237.700,00	4.960,17	-232.739,83	-237.700,00	4.960,17
Abschnitt 93	SA 00	SA 00		Nettoergebnis nach Zuweisung und Entnahmen von Haushaltsrücklagen (SA 0 + / - SU23)	-232.739,83	-237.700,00	4.960,17	x	x	x
Abschnitt 93	SA 2	SA 2		Saldo (2) Geldfluss aus der Investiven Gebarung (33 - 34)	x	x	x	0,00	0,00	0,00
Abschnitt 93	SA 3	SA 3		Saldo (3) Nettofinanzierungssaldo (Saldo 1 + Saldo 2)	x	x	x	-232.739,83	-237.700,00	4.960,17

Abschnitt 93	SA 4	SA 4		Saldo (4) Geldfluss aus der Finanzierungstätigkeit (35 - 36)	x	x	x	0,00	0,00	0,00
Abschnitt 93	SA 5	SA 5		Saldo (5) Geldfluss aus der voranschlagswirksamen Gebarung (Saldo 3 + Saldo 4)	x	x	x	-232.739,83	-237.700,00	4.960,17

Unterabschnitt 930	MVAG Code	MVAG Code	Konto	Landesumlage	Ergebnisrechnung			Finanzierungsrechnung		
					RA 2023	VA 2023	Differenz	RA 2023	VA 2023	Differenz
Unterabschnitt 930	SA 0 / SA 1	SA 0 / SA 1		(0) Nettoergebnis (21 - 22) / Saldo (1) Geldfluss aus der Operativen Gebarung (31 - 32)	-232.739,83	-237.700,00	4.960,17	-232.739,83	-237.700,00	4.960,17
Unterabschnitt 930	SA 00	SA 00		Nettoergebnis nach Zuweisung und Entnahmen von Haushaltsrücklagen (SA 0 + / - SU23)	-232.739,83	-237.700,00	4.960,17	x	x	x
Unterabschnitt 930	SA 2	SA 2		Saldo (2) Geldfluss aus der Investiven Gebarung (33 - 34)	x	x	x	0,00	0,00	0,00
Unterabschnitt 930	SA 3	SA 3		Saldo (3) Nettofinanzierungssaldo (Saldo 1 + Saldo 2)	x	x	x	-232.739,83	-237.700,00	4.960,17
Unterabschnitt 930	SA 4	SA 4		Saldo (4) Geldfluss aus der Finanzierungstätigkeit (35 - 36)	x	x	x	0,00	0,00	0,00
Unterabschnitt 930	SA 5	SA 5		Saldo (5) Geldfluss aus der voranschlagswirksamen Gebarung (Saldo 3 + Saldo 4)	x	x	x	-232.739,83	-237.700,00	4.960,17

Ansatz 930000	Bedekung	MVAG Code	MVAG Code	Konto	Landesumlage	Ergebnisvoranschlag			Finanzierungsvoranschlag		
						RA 2023	VA 2023	Differenz	RA 2023	VA 2023	Differenz
<b>Operative Gebarung</b>											
SU		21	31	x	Summe Erträge / Summe Einzahlungen operative Gebarung	0,00	0,00	0,00	0,00	0,00	0,00
1		223	323	x	Transferaufwand (laufende Transfers und Kapitaltransfers) / Auszahlungen aus Transfers (ohne Kapitaltransfers)	232.739,83	237.700,00	-4.960,17	232.739,83	237.700,00	-4.960,17
2		2231	3231		Transferaufwand an Träger des öffentlichen Rechts / Transferzahlungen an Träger des öffentlichen Rechts	232.739,83	237.700,00	-4.960,17	232.739,83	237.700,00	-4.960,17
930000				751120	lfd.Transferzahlungen	232.739,83	237.700,00	-4.960,17	232.739,83	237.700,00	-4.960,17
SU		22	32	x	Summe Aufwendungen / Summe Auszahlungen operative Gebarung	232.739,83	237.700,00	-4.960,17	232.739,83	237.700,00	-4.960,17
SA 0 / SA 1		SA0	SA1	x	(0) Nettoergebnis (21 - 22) / Saldo (1) Geldfluss aus der Operativen Gebarung (31 - 32)	-232.739,83	-237.700,00	4.960,17	-232.739,83	-237.700,00	4.960,17
SU		23	x	x	Summe Haushaltsrücklagen	0,00	0,00	0,00	x	x	x
SA 00		SA 00	x	x	Nettoergebnis nach Zuweisung und Entnahmen von Haushaltsrücklagen (SA 0 + / - SU23)	-232.739,83	-237.700,00	4.960,17	x	x	x

<b>Investive Gebarung</b>											
SU		x	33	x	Summe Einzahlungen investive Gebarung	x	x	x	0,00	0,00	0,00
SU		x	34		Summe Auszahlungen investive Gebarung	x	x	x	0,00	0,00	0,00
SA2		x	SA2		Saldo (2) Geldfluss aus der Investiven Gebarung (33 - 34)	x	x	x	0,00	0,00	0,00
SA3		x	SA3		Saldo (3) Nettofinanzierungssaldo (Saldo 1 + Saldo 2)	x	x	x	-232.739,83	-237.700,00	4.960,17

<b>Finanzierungstätigkeit</b>											
SU		x	35		Summe Einzahlungen aus der Finanzierungstätigkeit	x	x	x	0,00	0,00	0,00
SU		x	36		Summe Auszahlungen aus der Finanzierungstätigkeit	x	x	x	0,00	0,00	0,00
SA4		x	SA4		Saldo (4) Geldfluss aus der Finanzierungstätigkeit (35 - 36)	x	x	x	0,00	0,00	0,00
SA5		x	SA5		Saldo (5) Geldfluss aus der voranschlagswirksamen Gebarung (Saldo 3 + Saldo 4)	x	x	x	-232.739,83	-237.700,00	4.960,17

Abschnitt 94	MVAG Code	MVAG Code	Konto	Finanzzuweisungen und Zuschüsse	Ergebnisrechnung			Finanzierungsrechnung		
					RA 2023	VA 2023	Differenz	RA 2023	VA 2023	Differenz
Abschnitt 94	SA 0 / SA 1	SA 0 / SA 1		(0) Nettoergebnis (21 - 22) / Saldo (1) Geldfluss aus der Operativen Gebarung (31 - 32)	499.398,11	473.300,00	26.098,11	499.151,14	472.600,00	26.551,14
Abschnitt 94	SA 00	SA 00		Nettoergebnis nach Zuweisung und Entnahmen von Haushaltsrücklagen (SA 0 + / - SU23)	421.664,11	473.300,00	-51.635,89	x	x	x
Abschnitt 94	SA 2	SA 2		Saldo (2) Geldfluss aus der Investiven Gebarung (33 - 34)	x	x	x	16.300,00	45.000,00	-28.700,00

Abschnitt 94	SA 3	SA 3		Saldo (3) Nettofinanzierungssaldo (Saldo 1 + Saldo 2)	x	x	x	515.451,14	517.600,00	-2.148,86
Abschnitt 94	SA 4	SA 4		Saldo (4) Geldfluss aus der Finanzierungstätigkeit (35 - 36)	x	x	x	0,00	0,00	0,00
Abschnitt 94	SA 5	SA 5		Saldo (5) Geldfluss aus der voranschlagswirksamen Gebarung (Saldo 3 + Saldo 4)	x	x	x	515.451,14	517.600,00	-2.148,86

Unterabschnitt 940	MVAG Code	MVAG Code	Konto	Bedarfszuweisungen	Ergebnisrechnung			Finanzierungsrechnung		
					RA 2023	VA 2023	Differenz	RA 2023	VA 2023	Differenz
Unterabschnitt 940	SA 0 / SA 1	SA 0 / SA 1		(0) Nettoergebnis (21 - 22) / Saldo (1) Geldfluss aus der Operativen Gebarung (31 - 32)	178.631,27	250.100,00	-71.468,73	178.631,27	250.100,00	-71.468,73
Unterabschnitt 940	SA 00	SA 00		Nettoergebnis nach Zuweisung und Entnahmen von Haushaltsrücklagen (SA 0 + / - SU23)	178.631,27	250.100,00	-71.468,73	x	x	x
Unterabschnitt 940	SA 2	SA 2		Saldo (2) Geldfluss aus der Investiven Gebarung (33 - 34)	x	x	x	0,00	0,00	0,00
Unterabschnitt 940	SA 3	SA 3		Saldo (3) Nettofinanzierungssaldo (Saldo 1 + Saldo 2)	x	x	x	178.631,27	250.100,00	-71.468,73
Unterabschnitt 940	SA 4	SA 4		Saldo (4) Geldfluss aus der Finanzierungstätigkeit (35 - 36)	x	x	x	0,00	0,00	0,00
Unterabschnitt 940	SA 5	SA 5		Saldo (5) Geldfluss aus der voranschlagswirksamen Gebarung (Saldo 3 + Saldo 4)	x	x	x	178.631,27	250.100,00	-71.468,73

Ansatz 940000	Bedekung	MVAG Code	MVAG Code	Konto	Bedarfszuweisungen	Ergebnisvoranschlag			Finanzierungsvoranschlag		
						RA 2023	VA 2023	Differenz	RA 2023	VA 2023	Differenz
<b>Operative Gebarung</b>											
1		212	312	x	Erträge aus Transfers / Einzahlungen aus Transfers (ohne Kapitaltransfers)	201.605,07	273.200,00	-71.594,93	201.605,07	273.200,00	-71.594,93
2		2121	3121		Transferertrag von Trägern des öffentlichen Rechts / Transferzahlungen von Trägern des öffentlichen Rechts	201.605,07	273.200,00	-71.594,93	201.605,07	273.200,00	-71.594,93
940000				860160	Transfers von Bund	36.295,00	0,00	36.295,00	36.295,00	0,00	36.295,00
940000				861100	Transfzlg.d.Landes	0,00	100.900,00	-100.900,00	0,00	100.900,00	-100.900,00
940000				861110	Transfers von Ländern - Gemeinde-Bedarfszuweisungen	128.683,50	135.900,00	-7.216,50	128.683,50	135.900,00	-7.216,50
940000				861120	Transfzlg.d.Landes/VLT-Garantie	13.652,77	13.300,00	352,77	13.652,77	13.300,00	352,77
940000				861160	Transfers von Ländern - Gemeinde-BZ (StLREG)	22.973,80	23.100,00	-126,20	22.973,80	23.100,00	-126,20
<b>SU</b>		<b>21</b>	<b>31</b>	<b>x</b>	<b>Summe Erträge / Summe Einzahlungen operative Gebarung</b>	<b>201.605,07</b>	<b>273.200,00</b>	<b>-71.594,93</b>	<b>201.605,07</b>	<b>273.200,00</b>	<b>-71.594,93</b>
1		223	323	x	Transferaufwand (laufende Transfers und Kapitaltransfers) / Auszahlungen aus Transfers (ohne Kapitaltransfers)	22.973,80	23.100,00	-126,20	22.973,80	23.100,00	-126,20
2		2231	3231		Transferaufwand an Träger des öffentlichen Rechts / Transferzahlungen an Träger des öffentlichen Rechts	22.973,80	23.100,00	-126,20	22.973,80	23.100,00	-126,20
940000				754100	Transfers an sonst.Träger d. öffentl.Rechts - StLREG	22.973,80	23.100,00	-126,20	22.973,80	23.100,00	-126,20
<b>SU</b>		<b>22</b>	<b>32</b>	<b>x</b>	<b>Summe Aufwendungen / Summe Auszahlungen operative Gebarung</b>	<b>22.973,80</b>	<b>23.100,00</b>	<b>-126,20</b>	<b>22.973,80</b>	<b>23.100,00</b>	<b>-126,20</b>
<b>SA 0 / SA 1</b>		<b>SA0</b>	<b>SA1</b>	<b>x</b>	<b>(0) Nettoergebnis (21 - 22) / Saldo (1) Geldfluss aus der Operativen Gebarung (31 - 32)</b>	<b>178.631,27</b>	<b>250.100,00</b>	<b>-71.468,73</b>	<b>178.631,27</b>	<b>250.100,00</b>	<b>-71.468,73</b>
<b>SU</b>		<b>23</b>	<b>x</b>	<b>x</b>	<b>Summe Haushaltsrücklagen</b>	<b>0,00</b>	<b>0,00</b>	<b>0,00</b>	<b>x</b>	<b>x</b>	<b>x</b>
<b>SA 00</b>		<b>SA 00</b>	<b>x</b>	<b>x</b>	<b>Nettoergebnis nach Zuweisung und Entnahmen von Haushaltsrücklagen (SA 0 + / - SU23)</b>	<b>178.631,27</b>	<b>250.100,00</b>	<b>-71.468,73</b>	<b>x</b>	<b>x</b>	<b>x</b>

<b>Investive Gebarung</b>											
<b>SU</b>		<b>x</b>	<b>33</b>	<b>x</b>	<b>Summe Einzahlungen investive Gebarung</b>	<b>x</b>	<b>x</b>	<b>x</b>	<b>0,00</b>	<b>0,00</b>	<b>0,00</b>
<b>SU</b>		<b>x</b>	<b>34</b>		<b>Summe Auszahlungen investive Gebarung</b>	<b>x</b>	<b>x</b>	<b>x</b>	<b>0,00</b>	<b>0,00</b>	<b>0,00</b>
<b>SA2</b>		<b>x</b>	<b>SA2</b>		<b>Saldo (2) Geldfluss aus der Investiven Gebarung (33 - 34)</b>	<b>x</b>	<b>x</b>	<b>x</b>	<b>0,00</b>	<b>0,00</b>	<b>0,00</b>
<b>SA3</b>		<b>x</b>	<b>SA3</b>		<b>Saldo (3) Nettofinanzierungssaldo (Saldo 1 + Saldo 2)</b>	<b>x</b>	<b>x</b>	<b>x</b>	<b>178.631,27</b>	<b>250.100,00</b>	<b>-71.468,73</b>

<b>Finanzierungstätigkeit</b>											
<b>SU</b>		<b>x</b>	<b>35</b>		<b>Summe Einzahlungen aus der Finanzierungstätigkeit</b>	<b>x</b>	<b>x</b>	<b>x</b>	<b>0,00</b>	<b>0,00</b>	<b>0,00</b>
<b>SU</b>		<b>x</b>	<b>36</b>		<b>Summe Auszahlungen aus der Finanzierungstätigkeit</b>	<b>x</b>	<b>x</b>	<b>x</b>	<b>0,00</b>	<b>0,00</b>	<b>0,00</b>
<b>SA4</b>		<b>x</b>	<b>SA4</b>		<b>Saldo (4) Geldfluss aus der Finanzierungstätigkeit (35 - 36)</b>	<b>x</b>	<b>x</b>	<b>x</b>	<b>0,00</b>	<b>0,00</b>	<b>0,00</b>
<b>SA5</b>		<b>x</b>	<b>SA5</b>		<b>Saldo (5) Geldfluss aus der voranschlagswirksamen Gebarung (Saldo 3 + Saldo 4)</b>	<b>x</b>	<b>x</b>	<b>x</b>	<b>178.631,27</b>	<b>250.100,00</b>	<b>-71.468,73</b>

Unterabschnitt 941	MVAG Code	MVAG Code	Konto	Sonstige Finanzzuweisungen nach dem FAG	RA 2023	VA 2023	Differenz	RA 2023	VA 2023	Differenz
Unterabschnitt 941	SA 0 / SA 1	SA 0 / SA 1		(0) Nettoergebnis (21 - 22) / Saldo (1) Geldfluss aus der Operativen Gebarung (31 - 32)	242.785,87	222.500,00	20.285,87	242.785,87	222.500,00	20.285,87
Unterabschnitt 941	SA 00	SA 00		Nettoergebnis nach Zuweisung und Entnahmen von Haushaltsrücklagen (SA 0 + / - SU23)	242.785,87	222.500,00	20.285,87	x	x	x
Unterabschnitt 941	SA 2	SA 2		Saldo (2) Geldfluss aus der Investiven Gebarung (33 - 34)	x	x	x	0,00	0,00	0,00
Unterabschnitt 941	SA 3	SA 3		Saldo (3) Nettofinanzierungssaldo (Saldo 1 + Saldo 2)	x	x	x	242.785,87	222.500,00	20.285,87
Unterabschnitt 941	SA 4	SA 4		Saldo (4) Geldfluss aus der Finanzierungstätigkeit (35 - 36)	x	x	x	0,00	0,00	0,00
Unterabschnitt 941	SA 5	SA 5		Saldo (5) Geldfluss aus der voranschlagswirksamen Gebarung (Saldo 3 + Saldo 4)	x	x	x	242.785,87	222.500,00	20.285,87

Ansatz 941000	Bedeckung	MVAG Code	MVAG Code	Konto	Finanzzuweisung gem.§24 Z1 FAG 2017	Ergebnisvoranschlag			Finanzierungsvoranschlag		
						RA 2023	VA 2023	Differenz	RA 2023	VA 2023	Differenz
<b>Operative Gebarung</b>											
1		212	312	x	Erträge aus Transfers / Einzahlungen aus Transfers (ohne Kapitaltransfers)	242.785,87	222.500,00	20.285,87	242.785,87	222.500,00	20.285,87
2		2121	3121		Transferertrag von Trägern des öffentlichen Rechts / Transferzahlungen von Trägern des öffentlichen Rechts	242.785,87	222.500,00	20.285,87	242.785,87	222.500,00	20.285,87
941000				860110	Transfers von Bund - Personennahverkehr § 23 FAG 2017	5.890,87	0,00	5.890,87	5.890,87	0,00	5.890,87
941000				860120	Lfd.Transfzlg.d.Bundes	214.606,00	200.100,00	14.506,00	214.606,00	200.100,00	14.506,00
941000				860130	Lfd. Transferzahlungen d.Landes	22.289,00	22.400,00	-111,00	22.289,00	22.400,00	-111,00
SU		21	31	x	<b>Summe Erträge / Summe Einzahlungen operative Gebarung</b>	<b>242.785,87</b>	<b>222.500,00</b>	<b>20.285,87</b>	<b>242.785,87</b>	<b>222.500,00</b>	<b>20.285,87</b>
SU		22	32	x	<b>Summe Aufwendungen / Summe Auszahlungen operative Gebarung</b>	<b>0,00</b>	<b>0,00</b>	<b>0,00</b>	<b>0,00</b>	<b>0,00</b>	<b>0,00</b>
SA 0 / SA 1		SA0	SA1	x	<b>(0) Nettoergebnis (21 - 22) / Saldo (1) Geldfluss aus der Operativen Gebarung (31 - 32)</b>	<b>242.785,87</b>	<b>222.500,00</b>	<b>20.285,87</b>	<b>242.785,87</b>	<b>222.500,00</b>	<b>20.285,87</b>
SU		23	x	x	<b>Summe Haushaltsrücklagen</b>	<b>0,00</b>	<b>0,00</b>	<b>0,00</b>	<b>x</b>	<b>x</b>	<b>x</b>
SA 00		SA 00	x	x	<b>Nettoergebnis nach Zuweisung und Entnahmen von Haushaltsrücklagen (SA 0 + / - SU23)</b>	<b>242.785,87</b>	<b>222.500,00</b>	<b>20.285,87</b>	<b>x</b>	<b>x</b>	<b>x</b>

<b>Investive Gebarung</b>											
SU		x	33	x	<b>Summe Einzahlungen investive Gebarung</b>	<b>x</b>	<b>x</b>	<b>x</b>	<b>0,00</b>	<b>0,00</b>	<b>0,00</b>
SU		x	34		<b>Summe Auszahlungen investive Gebarung</b>	<b>x</b>	<b>x</b>	<b>x</b>	<b>0,00</b>	<b>0,00</b>	<b>0,00</b>
SA2		x	SA2		<b>Saldo (2) Geldfluss aus der Investiven Gebarung (33 - 34)</b>	<b>x</b>	<b>x</b>	<b>x</b>	<b>0,00</b>	<b>0,00</b>	<b>0,00</b>
SA3		x	SA3		<b>Saldo (3) Nettofinanzierungssaldo (Saldo 1 + Saldo 2)</b>	<b>x</b>	<b>x</b>	<b>x</b>	<b>242.785,87</b>	<b>222.500,00</b>	<b>20.285,87</b>

<b>Finanzierungstätigkeit</b>											
SU		x	35		<b>Summe Einzahlungen aus der Finanzierungstätigkeit</b>	<b>x</b>	<b>x</b>	<b>x</b>	<b>0,00</b>	<b>0,00</b>	<b>0,00</b>
SU		x	36		<b>Summe Auszahlungen aus der Finanzierungstätigkeit</b>	<b>x</b>	<b>x</b>	<b>x</b>	<b>0,00</b>	<b>0,00</b>	<b>0,00</b>
SA4		x	SA4		<b>Saldo (4) Geldfluss aus der Finanzierungstätigkeit (35 - 36)</b>	<b>x</b>	<b>x</b>	<b>x</b>	<b>0,00</b>	<b>0,00</b>	<b>0,00</b>
SA5		x	SA5		<b>Saldo (5) Geldfluss aus der voranschlagswirksamen Gebarung (Saldo 3 + Saldo 4)</b>	<b>x</b>	<b>x</b>	<b>x</b>	<b>242.785,87</b>	<b>222.500,00</b>	<b>20.285,87</b>

Unterabschnitt 944	MVAG Code	MVAG Code	Konto	Zuschüsse nach dem Katastrophenfondsgesetz	Ergebnisrechnung			Finanzierungsrechnung		
					RA 2023	VA 2023	Differenz	RA 2023	VA 2023	Differenz
Unterabschnitt 944	SA 0 / SA 1	SA 0 / SA 1		(0) Nettoergebnis (21 - 22) / Saldo (1) Geldfluss aus der Operativen Gebarung (31 - 32)	246,97	700,00	-453,03	0,00	0,00	0,00
Unterabschnitt 944	SA 00	SA 00		Nettoergebnis nach Zuweisung und Entnahmen von Haushaltsrücklagen (SA 0 + / - SU23)	246,97	700,00	-453,03	x	x	x
Unterabschnitt 944	SA 2	SA 2		Saldo (2) Geldfluss aus der Investiven Gebarung (33 - 34)	x	x	x	16.300,00	45.000,00	-28.700,00



Unterabschnitt 944	SA 3	SA 3		Saldo (3) Nettofinanzierungssaldo (Saldo 1 + Saldo 2)	x	x	x	16.300,00	45.000,00	-28.700,00
Unterabschnitt 944	SA 4	SA 4		Saldo (4) Geldfluss aus der Finanzierungstätigkeit (35 - 36)	x	x	x	0,00	0,00	0,00
Unterabschnitt 944	SA 5	SA 5		Saldo (5) Geldfluss aus der voranschlagswirksamen Gebarung (Saldo 3 + Saldo 4)	x	x	x	16.300,00	45.000,00	-28.700,00

Ansatz 944000	Bedekung	MVAG Code	MVAG Code	Konto	Zuschüsse nach dem Katastrophenfondsges.	Ergebnisvoranschlag			Finanzierungsvoranschlag		
						RA 2023	VA 2023	Differenz	RA 2023	VA 2023	Differenz
<b>Operative Gebarung</b>											
1		212	312	x	Erträge aus Transfers / Einzahlungen aus Transfers (ohne Kapitaltransfers)	246,97	700,00	-453,03	0,00	0,00	0,00
2		2127	x		Nicht finanzierungswirksamer Transferertrag / -	246,97	700,00	-453,03	x	x	x
944000				813000	Erträge aus der Auflösung von Investitionszuschüssen (Kapitaltransfers)	246,97	700,00	-453,03	x	x	x
SU		21	31	x	<b>Summe Erträge / Summe Einzahlungen operative Gebarung</b>	<b>246,97</b>	<b>700,00</b>	<b>-453,03</b>	<b>0,00</b>	<b>0,00</b>	<b>0,00</b>
SU		22	32	x	<b>Summe Aufwendungen / Summe Auszahlungen operative Gebarung</b>	<b>0,00</b>	<b>0,00</b>	<b>0,00</b>	<b>0,00</b>	<b>0,00</b>	<b>0,00</b>
SA 0 / SA 1		SA0	SA1	x	<b>(0) Nettoergebnis (21 - 22) / Saldo (1) Geldfluss aus der Operativen Gebarung (31 - 32)</b>	<b>246,97</b>	<b>700,00</b>	<b>-453,03</b>	<b>0,00</b>	<b>0,00</b>	<b>0,00</b>
SU		23	x	x	<b>Summe Haushaltsrücklagen</b>	<b>0,00</b>	<b>0,00</b>	<b>0,00</b>	<b>x</b>	<b>x</b>	<b>x</b>
SA 00		SA 00	x	x	<b>Nettoergebnis nach Zuweisung und Entnahmen von Haushaltsrücklagen (SA 0 + / - SU23)</b>	<b>246,97</b>	<b>700,00</b>	<b>-453,03</b>	<b>x</b>	<b>x</b>	<b>x</b>

<b>Investive Gebarung</b>											
1		x	333		Einzahlungen aus Kapitaltransfers	x	x	x	16.300,00	45.000,00	-28.700,00
2		x	3331		Kapitaltransferzahlungen von Trägern des öffentlichen Rechts	x	x	x	16.300,00	45.000,00	-28.700,00
944000				300100	Kapitaltransfers von Bund - Katastrophenfonds-Zuschüsse	x	x	x	16.300,00	45.000,00	-28.700,00
SU		x	33	x	<b>Summe Einzahlungen investive Gebarung</b>	<b>x</b>	<b>x</b>	<b>x</b>	<b>16.300,00</b>	<b>45.000,00</b>	<b>-28.700,00</b>
SU		x	34		<b>Summe Auszahlungen investive Gebarung</b>	<b>x</b>	<b>x</b>	<b>x</b>	<b>0,00</b>	<b>0,00</b>	<b>0,00</b>
SA2		x	SA2		<b>Saldo (2) Geldfluss aus der Investiven Gebarung (33 - 34)</b>	<b>x</b>	<b>x</b>	<b>x</b>	<b>16.300,00</b>	<b>45.000,00</b>	<b>-28.700,00</b>
SA3		x	SA3		<b>Saldo (3) Nettofinanzierungssaldo (Saldo 1 + Saldo 2)</b>	<b>x</b>	<b>x</b>	<b>x</b>	<b>16.300,00</b>	<b>45.000,00</b>	<b>-28.700,00</b>

<b>Finanzierungstätigkeit</b>											
SU		x	35		<b>Summe Einzahlungen aus der Finanzierungstätigkeit</b>	<b>x</b>	<b>x</b>	<b>x</b>	<b>0,00</b>	<b>0,00</b>	<b>0,00</b>
SU		x	36		<b>Summe Auszahlungen aus der Finanzierungstätigkeit</b>	<b>x</b>	<b>x</b>	<b>x</b>	<b>0,00</b>	<b>0,00</b>	<b>0,00</b>
SA4		x	SA4		<b>Saldo (4) Geldfluss aus der Finanzierungstätigkeit (35 - 36)</b>	<b>x</b>	<b>x</b>	<b>x</b>	<b>0,00</b>	<b>0,00</b>	<b>0,00</b>
SA5		x	SA5		<b>Saldo (5) Geldfluss aus der voranschlagswirksamen Gebarung (Saldo 3 + Saldo 4)</b>	<b>x</b>	<b>x</b>	<b>x</b>	<b>16.300,00</b>	<b>45.000,00</b>	<b>-28.700,00</b>

Unterabschnitt 947	MVAG Code	MVAG Code	Konto	Sonstige Zuschüsse der Länder	Ergebnisrechnung			Finanzierungsrechnung		
					RA 2023	VA 2023	Differenz	RA 2023	VA 2023	Differenz
Unterabschnitt 947	SA 0 / SA 1	SA 0 / SA 1		(0) Nettoergebnis (21 - 22) / Saldo (1) Geldfluss aus der Operativen Gebarung (31 - 32)	77.734,00	0,00	77.734,00	77.734,00	0,00	77.734,00
Unterabschnitt 947	SA 00	SA 00		Nettoergebnis nach Zuweisung und Entnahmen von Haushaltsrücklagen (SA 0 + / - SU23)	0,00	0,00	0,00	x	x	x
Unterabschnitt 947	SA 2	SA 2		Saldo (2) Geldfluss aus der Investiven Gebarung (33 - 34)	x	x	x	0,00	0,00	0,00

Unterabschnitt 947	SA 3	SA 3		Saldo (3) Nettofinanzierungssaldo (Saldo 1 + Saldo 2)	x	x	x	77.734,00	0,00	77.734,00
Unterabschnitt 947	SA 4	SA 4		Saldo (4) Geldfluss aus der Finanzierungstätigkeit (35 - 36)	x	x	x	0,00	0,00	0,00
Unterabschnitt 947	SA 5	SA 5		Saldo (5) Geldfluss aus der voranschlagswirksamen Gebarung (Saldo 3 + Saldo 4)	x	x	x	77.734,00	0,00	77.734,00

Ansatz 947000	Bedeckung	MVAG Code	MVAG Code	Konto	Sonstige Zuschüsse der Länder	Ergebnisvoranschlag			Finanzierungsvoranschlag		
						RA 2023	VA 2023	Differenz	RA 2023	VA 2023	Differenz
<b>Operative Gebarung</b>											
1		212	312	x	Erträge aus Transfers / Einzahlungen aus Transfers (ohne Kapitaltransfers)	77.734,00	0,00	77.734,00	77.734,00	0,00	77.734,00
2		2121	3121		Transferertrag von Trägern des öffentlichen Rechts / Transferzahlungen von Trägern des öffentlichen Rechts	77.734,00	0,00	77.734,00	77.734,00	0,00	77.734,00
947000				861400	Transfers von Ländern - Gebührenbremse	77.734,00	0,00	77.734,00	77.734,00	0,00	77.734,00
SU		21	31	x	<b>Summe Erträge / Summe Einzahlungen operative Gebarung</b>	<b>77.734,00</b>	<b>0,00</b>	<b>77.734,00</b>	<b>77.734,00</b>	<b>0,00</b>	<b>77.734,00</b>
SU		22	32	x	<b>Summe Aufwendungen / Summe Auszahlungen operative Gebarung</b>	<b>0,00</b>	<b>0,00</b>	<b>0,00</b>	<b>0,00</b>	<b>0,00</b>	<b>0,00</b>
SA 0 / SA 1		SA0	SA1	x	<b>(0) Nettoergebnis (21 - 22) / Saldo (1) Geldfluss aus der Operativen Gebarung (31 - 32)</b>	<b>77.734,00</b>	<b>0,00</b>	<b>77.734,00</b>	<b>77.734,00</b>	<b>0,00</b>	<b>77.734,00</b>
1		240	x	x	Zuweisung an Haushaltsrücklagen	77.734,00	0,00	77.734,00	x	x	x
2		2401	x		Zuweisung an Haushaltsrücklagen	77.734,00	0,00	77.734,00	x	x	x
947000				794100	Zuweisung an zweckgebundene Haushaltsrücklagen gemäß § 189 StGHVO	77.734,00	0,00	77.734,00	x	x	x
SU		23	x	x	<b>Summe Haushaltsrücklagen</b>	<b>-77.734,00</b>	<b>0,00</b>	<b>-77.734,00</b>	<b>x</b>	<b>x</b>	<b>x</b>
SA 00		SA 00	x	x	<b>Nettoergebnis nach Zuweisung und Entnahmen von Haushaltsrücklagen (SA 0 + / - SU23)</b>	<b>0,00</b>	<b>0,00</b>	<b>0,00</b>	<b>x</b>	<b>x</b>	<b>x</b>

<b>Investive Gebarung</b>											
SU		x	33	x	<b>Summe Einzahlungen investive Gebarung</b>	<b>x</b>	<b>x</b>	<b>x</b>	<b>0,00</b>	<b>0,00</b>	<b>0,00</b>
SU		x	34		<b>Summe Auszahlungen investive Gebarung</b>	<b>x</b>	<b>x</b>	<b>x</b>	<b>0,00</b>	<b>0,00</b>	<b>0,00</b>
SA2		x	SA2		<b>Saldo (2) Geldfluss aus der Investiven Gebarung (33 - 34)</b>	<b>x</b>	<b>x</b>	<b>x</b>	<b>0,00</b>	<b>0,00</b>	<b>0,00</b>
SA3		x	SA3		<b>Saldo (3) Nettofinanzierungssaldo (Saldo 1 + Saldo 2)</b>	<b>x</b>	<b>x</b>	<b>x</b>	<b>77.734,00</b>	<b>0,00</b>	<b>77.734,00</b>

<b>Finanzierungstätigkeit</b>											
SU		x	35		<b>Summe Einzahlungen aus der Finanzierungstätigkeit</b>	<b>x</b>	<b>x</b>	<b>x</b>	<b>0,00</b>	<b>0,00</b>	<b>0,00</b>
SU		x	36		<b>Summe Auszahlungen aus der Finanzierungstätigkeit</b>	<b>x</b>	<b>x</b>	<b>x</b>	<b>0,00</b>	<b>0,00</b>	<b>0,00</b>
SA4		x	SA4		<b>Saldo (4) Geldfluss aus der Finanzierungstätigkeit (35 - 36)</b>	<b>x</b>	<b>x</b>	<b>x</b>	<b>0,00</b>	<b>0,00</b>	<b>0,00</b>
SA5		x	SA5		<b>Saldo (5) Geldfluss aus der voranschlagswirksamen Gebarung (Saldo 3 + Saldo 4)</b>	<b>x</b>	<b>x</b>	<b>x</b>	<b>77.734,00</b>	<b>0,00</b>	<b>77.734,00</b>

Abschnitt 98	MVAG Code	MVAG Code	Konto	Haushaltsausgleich	Ergebnisrechnung			Finanzierungsrechnung		
					RA 2023	VA 2023	Differenz	RA 2023	VA 2023	Differenz
Abschnitt 98	SA 0 / SA 1	SA 0 / SA 1		(0) Nettoergebnis (21 - 22) / Saldo (1) Geldfluss aus der Operativen Gebarung (31 - 32)	0,00	0,00	0,00	0,00	0,00	0,00

Abschnitt 98	SA 00	SA 00		Nettoergebnis nach Zuweisung und Entnahmen von Haushaltsrücklagen (SA 0 + / - SU23)	1.732.326,69	931.600,00	800.726,69	x	x	x
Abschnitt 98	SA 2	SA 2		Saldo (2) Geldfluss aus der Investiven Gebarung (33 - 34)	x	x	x	0,00	0,00	0,00
Abschnitt 98	SA 3	SA 3		Saldo (3) Nettofinanzierungssaldo (Saldo 1 + Saldo 2)	x	x	x	0,00	0,00	0,00
Abschnitt 98	SA 4	SA 4		Saldo (4) Geldfluss aus der Finanzierungstätigkeit (35 - 36)	x	x	x	0,00	0,00	0,00
Abschnitt 98	SA 5	SA 5		Saldo (5) Geldfluss aus der voranschlagswirksamen Gebarung (Saldo 3 + Saldo 4)	x	x	x	0,00	0,00	0,00

Unterabschnitt 981	MVAG Code	MVAG Code	Konto	Haushaltsausgleich durch Rücklagen	Ergebnisrechnung			Finanzierungsrechnung		
					RA 2023	VA 2023	Differenz	RA 2023	VA 2023	Differenz
Unterabschnitt 981	SA 0 / SA 1	SA 0 / SA 1		(0) Nettoergebnis (21 - 22) / Saldo (1) Geldfluss aus der Operativen Gebarung (31 - 32)	0,00	0,00	0,00	0,00	0,00	0,00
Unterabschnitt 981	SA 00	SA 00		Nettoergebnis nach Zuweisung und Entnahmen von Haushaltsrücklagen (SA 0 + / - SU23)	1.732.326,69	931.600,00	800.726,69	x	x	x
Unterabschnitt 981	SA 2	SA 2		Saldo (2) Geldfluss aus der Investiven Gebarung (33 - 34)	x	x	x	0,00	0,00	0,00
Unterabschnitt 981	SA 3	SA 3		Saldo (3) Nettofinanzierungssaldo (Saldo 1 + Saldo 2)	x	x	x	0,00	0,00	0,00
Unterabschnitt 981	SA 4	SA 4		Saldo (4) Geldfluss aus der Finanzierungstätigkeit (35 - 36)	x	x	x	0,00	0,00	0,00
Unterabschnitt 981	SA 5	SA 5		Saldo (5) Geldfluss aus der voranschlagswirksamen Gebarung (Saldo 3 + Saldo 4)	x	x	x	0,00	0,00	0,00

Ansatz 981000	Bedekung	MVAG Code	MVAG Code	Konto	Haushaltsausgleich durch Rücklagen	Ergebnisvoranschlag			Finanzierungsvoranschlag		
						RA 2023	VA 2023	Differenz	RA 2023	VA 2023	Differenz
<b>Operative Gebarung</b>											
SU		21	31	x	Summe Erträge / Summe Einzahlungen operative Gebarung	0,00	0,00	0,00	0,00	0,00	0,00
SU		22	32	x	Summe Aufwendungen / Summe Auszahlungen operative Gebarung	0,00	0,00	0,00	0,00	0,00	0,00
SA 0 / SA 1		SA0	SA1	x	(0) Nettoergebnis (21 - 22) / Saldo (1) Geldfluss aus der Operativen Gebarung (31 - 32)	0,00	0,00	0,00	0,00	0,00	0,00
1		230	x	x	Entnahmen von Haushaltsrücklagen	1.732.326,69	931.600,00	800.726,69	x	x	x
2		2301	x		Entnahmen von Haushaltsrücklagen	1.732.326,69	931.600,00	800.726,69	x	x	x
981000				894300	Entnahmen von zweckgebundenen Haushaltsrücklagen gemäß § 191 StGHVO	1.732.326,69	931.600,00	800.726,69	x	x	x
SU		23	x	x	Summe Haushaltsrücklagen	1.732.326,69	931.600,00	800.726,69	x	x	x
SA 00		SA 00	x	x	Nettoergebnis nach Zuweisung und Entnahmen von Haushaltsrücklagen (SA 0 + / - SU23)	1.732.326,69	931.600,00	800.726,69	x	x	x

<b>Investive Gebarung</b>											
SU		x	33	x	Summe Einzahlungen investive Gebarung	x	x	x	0,00	0,00	0,00
SU		x	34		Summe Auszahlungen investive Gebarung	x	x	x	0,00	0,00	0,00
SA2		x	SA2		Saldo (2) Geldfluss aus der Investiven Gebarung (33 - 34)	x	x	x	0,00	0,00	0,00
SA3		x	SA3		Saldo (3) Nettofinanzierungssaldo (Saldo 1 + Saldo 2)	x	x	x	0,00	0,00	0,00

<b>Finanzierungstätigkeit</b>											
SU		x	35		Summe Einzahlungen aus der Finanzierungstätigkeit	x	x	x	0,00	0,00	0,00
SU		x	36		Summe Auszahlungen aus der Finanzierungstätigkeit	x	x	x	0,00	0,00	0,00
SA4		x	SA4		Saldo (4) Geldfluss aus der Finanzierungstätigkeit (35 - 36)	x	x	x	0,00	0,00	0,00
SA5		x	SA5		Saldo (5) Geldfluss aus der voranschlagswirksamen Gebarung (Saldo 3 + Saldo 4)	x	x	x	0,00	0,00	0,00

Abschnitt 99	MVAG Code	MVAG Code	Konto	Jahresergebnis, Übergabe und Übernahme des Jahresergebnisses, Abwicklung der Vorjahre	Ergebnisrechnung			Finanzierungsrechnung		
					RA 2023	VA 2023	Differenz	RA 2023	VA 2023	Differenz
Abschnitt 99	SA 0 / SA 1	SA 0 / SA 1		(0) Nettoergebnis (21 - 22) / Saldo (1) Geldfluss aus der Operativen Gebarung (31 - 32)	41.122,20	39.000,00	2.122,20	41.122,20	39.000,00	2.122,20
Abschnitt 99	SA 00	SA 00		Nettoergebnis nach Zuweisung und Entnahmen von Haushaltsrücklagen (SA 0 + / - SU23)	41.122,20	39.000,00	2.122,20	x	x	x
Abschnitt 99	SA 2	SA 2		Saldo (2) Geldfluss aus der Investiven Gebarung (33 - 34)	x	x	x	0,00	0,00	0,00
Abschnitt 99	SA 3	SA 3		Saldo (3) Nettofinanzierungssaldo (Saldo 1 + Saldo 2)	x	x	x	41.122,20	39.000,00	2.122,20

Abschnitt 99	SA 4	SA 4		Saldo (4) Geldfluss aus der Finanzierungstätigkeit (35 - 36)	x	x	x	0,00	0,00	0,00
Abschnitt 99	SA 5	SA 5		Saldo (5) Geldfluss aus der voranschlagswirksamen Gebarung (Saldo 3 + Saldo 4)	x	x	x	41.122,20	39.000,00	2.122,20

Unterabschnitt 991	MVAG Code	MVAG Code	Konto	Rückersetzte, nicht absetzbare Einnahmen und Ausgaben (soweit nicht aufteilbar)	Ergebnisrechnung			Finanzierungsrechnung		
					RA 2023	VA 2023	Differenz	RA 2023	VA 2023	Differenz
Unterabschnitt 991	SA 0 / SA 1	SA 0 / SA 1		(0) Nettoergebnis (21 - 22) / Saldo (1) Geldfluss aus der Operativen Gebarung (31 - 32)	41.122,20	39.000,00	2.122,20	41.122,20	39.000,00	2.122,20
Unterabschnitt 991	SA 00	SA 00		Nettoergebnis nach Zuweisung und Entnahmen von Haushaltsrücklagen (SA 0 + / - SU23)	41.122,20	39.000,00	2.122,20	x	x	x
Unterabschnitt 991	SA 2	SA 2		Saldo (2) Geldfluss aus der Investiven Gebarung (33 - 34)	x	x	x	0,00	0,00	0,00
Unterabschnitt 991	SA 3	SA 3		Saldo (3) Nettofinanzierungssaldo (Saldo 1 + Saldo 2)	x	x	x	41.122,20	39.000,00	2.122,20
Unterabschnitt 991	SA 4	SA 4		Saldo (4) Geldfluss aus der Finanzierungstätigkeit (35 - 36)	x	x	x	0,00	0,00	0,00
Unterabschnitt 991	SA 5	SA 5		Saldo (5) Geldfluss aus der voranschlagswirksamen Gebarung (Saldo 3 + Saldo 4)	x	x	x	41.122,20	39.000,00	2.122,20

Ansatz 991000	Bedeckung	MVAG Code	MVAG Code	Konto	Rückersätze, nicht absetzbare Einnahmen und Ausgaben (sowie	Ergebnisvoranschlag			Finanzierungsvoranschlag		
						RA 2023	VA 2023	Differenz	RA 2023	VA 2023	Differenz
<b>Operative Gebarung</b>											
1		211	311	x	Erträge aus der operativen Verwaltungstätigkeit / Einzahlungen aus der operativen Verwaltungstätigkeit	41.122,20	39.000,00	2.122,20	41.122,20	39.000,00	2.122,20
2		2116	3116		Erträge aus Veräußerung und sonstige Erträge / Einzahlungen aus Veräußerung von geringwertigen Wirtschaftsgütern (GWG) und sonstige Einzahlungen	41.122,20	39.000,00	2.122,20	41.122,20	39.000,00	2.122,20
991000				828000	Rückersätze von Ausgaben	41.122,20	39.000,00	2.122,20	41.122,20	39.000,00	2.122,20
SU		21	31	x	<b>Summe Erträge / Summe Einzahlungen operative Gebarung</b>	<b>41.122,20</b>	<b>39.000,00</b>	<b>2.122,20</b>	<b>41.122,20</b>	<b>39.000,00</b>	<b>2.122,20</b>
SU		22	32	x	<b>Summe Aufwendungen / Summe Auszahlungen operative Gebarung</b>	<b>0,00</b>	<b>0,00</b>	<b>0,00</b>	<b>0,00</b>	<b>0,00</b>	<b>0,00</b>
SA 0 / SA 1		SA0	SA1	x	<b>(0) Nettoergebnis (21 - 22) / Saldo (1) Geldfluss aus der Operativen Gebarung (31 - 32)</b>	<b>41.122,20</b>	<b>39.000,00</b>	<b>2.122,20</b>	<b>41.122,20</b>	<b>39.000,00</b>	<b>2.122,20</b>
SU		23	x	x	<b>Summe Haushaltsrücklagen</b>	<b>0,00</b>	<b>0,00</b>	<b>0,00</b>	<b>x</b>	<b>x</b>	<b>x</b>
SA 00		SA 00	x	x	<b>Nettoergebnis nach Zuweisung und Entnahmen von Haushaltsrücklagen (SA 0 + / - SU23)</b>	<b>41.122,20</b>	<b>39.000,00</b>	<b>2.122,20</b>	<b>x</b>	<b>x</b>	<b>x</b>

<b>Investive Gebarung</b>											
SU		x	33	x	<b>Summe Einzahlungen investive Gebarung</b>	<b>x</b>	<b>x</b>	<b>x</b>	<b>0,00</b>	<b>0,00</b>	<b>0,00</b>
SU		x	34		<b>Summe Auszahlungen investive Gebarung</b>	<b>x</b>	<b>x</b>	<b>x</b>	<b>0,00</b>	<b>0,00</b>	<b>0,00</b>
SA2		x	SA2		<b>Saldo (2) Geldfluss aus der Investiven Gebarung (33 - 34)</b>	<b>x</b>	<b>x</b>	<b>x</b>	<b>0,00</b>	<b>0,00</b>	<b>0,00</b>
SA3		x	SA3		<b>Saldo (3) Nettofinanzierungssaldo (Saldo 1 + Saldo 2)</b>	<b>x</b>	<b>x</b>	<b>x</b>	<b>41.122,20</b>	<b>39.000,00</b>	<b>2.122,20</b>

<b>Finanzierungstätigkeit</b>											
SU		x	35		<b>Summe Einzahlungen aus der Finanzierungstätigkeit</b>	<b>x</b>	<b>x</b>	<b>x</b>	<b>0,00</b>	<b>0,00</b>	<b>0,00</b>
SU		x	36		<b>Summe Auszahlungen aus der Finanzierungstätigkeit</b>	<b>x</b>	<b>x</b>	<b>x</b>	<b>0,00</b>	<b>0,00</b>	<b>0,00</b>
SA4		x	SA4		<b>Saldo (4) Geldfluss aus der Finanzierungstätigkeit (35 - 36)</b>	<b>x</b>	<b>x</b>	<b>x</b>	<b>0,00</b>	<b>0,00</b>	<b>0,00</b>
SA5		x	SA5		<b>Saldo (5) Geldfluss aus der voranschlagswirksamen Gebarung (Saldo 3 + Saldo 4)</b>	<b>x</b>	<b>x</b>	<b>x</b>	<b>41.122,20</b>	<b>39.000,00</b>	<b>2.122,20</b>





Angaben in Euro

Anlage 1e

**Darstellung - Ergebnishaushalt nach § 1 Abs. 2**

(1) Mittelverwendungs- und aufbringungsgruppen/ sinngemäße Entsprechung bei wirtschaftlichen Unternehmungen <sup>8</sup>	(2) Gesamthaushalt	(3)	(4)	(5)	(6) Summe für die Gebietskörperschaft
<b>Finanzjahr/Geschäftsjahr</b>	<b>2023</b>				
Erträge/Erträge <sup>1</sup>	9.659.820,38				9.659.820,38
Personalaufwand/Personalaufwand <sup>2</sup>	2.535.146,52				2.535.146,52
Sach-, Transfer-, Finanzaufwand/Sonstiger Aufwand <sup>3</sup>	7.898.570,35				7.898.570,35
<b>Nettoergebnis/Jahresergebnis</b>	<b>-773.896,49</b>	<b>0,00</b>	<b>0,00</b>	<b>0,00</b>	<b>-773.896,49</b>
Entnahme von Haushaltsrücklagen/Auflösung von Rücklagen <sup>4</sup>	2.367.973,79				2.367.973,79
Zuweisung an Haushaltsrücklagen/Zuweisung zu Rücklagen <sup>5</sup>	1.594.077,30				1.594.077,30
Gewinnvortrag/Verlustvortrag aus dem Vorjahr <sup>6</sup>	x				0,00
<b>Nettoergebnis nach Zuweisung und Entnahmen von Haushaltsrücklagen/Bilanzgewinn, Bilanzverlust<sup>7</sup></b>	<b>0,00</b>	<b>0,00</b>	<b>0,00</b>	<b>0,00</b>	<b>0,00</b>

Erläuterungen durch die Gebietskörperschaft (optional):

Fußnoten:

<sup>1</sup> Erträge gem. § 231 Abs. 2 Z. 1 bis 4, 10 bis 13 UGB

<sup>2</sup> Personalaufwand gem. § 231 Abs. 2 Z. 6 UGB

<sup>3</sup> Sonstiger Aufwand gem. § 231 Abs. 2 Z. 5, 7, 8, 14, 15, 18, 20 UGB

<sup>4</sup> Auflösung von Rücklagen gem. § 231 Abs. 2 Z. 22, 23 UGB

<sup>5</sup> Zuweisung zu Rücklagen gem. § 231 Abs. 2 Z. 24 UGB

<sup>6</sup> Gewinnvortrag/Verlustvortrag gem. § 231 Abs. 2 Z 25 UGB

<sup>7</sup> Bilanzgewinn/Bilanzverlust gem. § 231 Abs. 2 Z. 26 UGB

<sup>8</sup> Kursive Darstellung für wirtschaftliche Unternehmungen gem. UGB



Angaben in Euro

Anlage 1f

**Darstellung - Vermögenshaushalt nach § 1 Abs. 2 (Aktiva)**

	(1)	(2)	(3)	(4)	(5)	(6)
	<b>AKTIVA</b>	<b>Gesamthaushalt</b>				<b>Summe für die</b>
	<b>sinngemäße Entsprechung bei wirtschaftlichen Unternehmungen<sup>10</sup></b>					<b>Gebietskörperschaft</b>
<b>Finanzjahr/Geschäftsjahr</b>		<b>2023</b>				
Immaterielle Vermögenswerte/Immaterielle Vermögensgegenstände <sup>1</sup>		0,00				0,00
Sachanlagen/Sachanlagen <sup>2</sup>		42.603.808,43				42.603.808,43
Aktive Finanzinstrumente und Beteiligungen/Finanzanlagen <sup>3</sup>		35.000,00				35.000,00
Vorräte/Vorräte <sup>4</sup>		0,00				0,00
Forderungen/Forderungen und sonstige Vermögensgegenstände <sup>5</sup> und latente Steuern <sup>6</sup>		163.932,89				163.932,89
Kurzfristiges Finanzvermögen/Wertpapiere und Anteile <sup>7</sup>		0,00				0,00
Liquide Mittel/Kassenbestand, Schecks, Guthaben bei Kreditinstituten <sup>8</sup>		124.249,79				124.249,79
Aktive Rechnungsabgrenzung/Rechnungsabgrenzungsposten <sup>9</sup>		0,00				0,00
<b>Summe Aktiva</b>		<b>42.926.991,11</b>	<b>0,00</b>	<b>0,00</b>	<b>0,00</b>	<b>42.926.991,11</b>

Erläuterungen durch die Gebietskörperschaft (optional):

Fußnoten:

<sup>1</sup> Immaterielle Vermögensgegenstände gem. § 224 Abs. 2 lit. A Z. I. UGB

<sup>2</sup> Sachanlagen gem. § 224 Abs. 2 lit. A Z. II. UGB

<sup>3</sup> Finanzanlagen gem. § 224 Abs. 2 lit. A Z. III. UGB

<sup>4</sup> Vorräte gem. § 224 Abs. 2 lit. B Z. I. UGB

<sup>5</sup> Forderungen und sonstige Vermögensgegenstände § 224 Abs. 2 lit. B Z II. UGB

<sup>6</sup> Latente Steuern § 224 Abs. 2 lit. D UGB

<sup>7</sup> Wertpapiere und Anteile § 224 Abs. 2 lit. B Z III. UGB

<sup>8</sup> Kassenbestand, Schecks, Guthaben bei Kreditinstituten § 224 Abs. 2 lit. B Z IV. UGB

<sup>9</sup> Rechnungsabgrenzungsposten § 224 Abs. 2 lit. C UGB

<sup>10</sup> Kursive Darstellung für wirtschaftliche Unternehmungen gem UGB



Angaben in Euro

Anlage 1f

**Darstellung - Vermögenshaushalt nach § 1 Abs. 2 (Passiva)**

	(1)	(2)	(3)	(4)	(5)	(6)
	PASSIVA	Gesamthaushalt				Summe für die
	sinnngemäße Entsprechung bei wirtschaftlichen Unternehmungen <sup>5</sup>					Gebietskörper-schaft
Finanzjahr/Geschäftsjahr		2023				
<b>Eigenmittel</b>						
Nettovermögen (Ausgleichsposten)/Eigenkapital <sup>1</sup>		35.254.002,47				35.254.002,47
<b>Fremdmittel</b>						
Investitionszuschüsse/Investitionskostenzuschüsse		960.105,65				960.105,65
Rückstellungen/Rückstellungen <sup>2</sup>		0,00				0,00
Finanzschulden, Verbindlichkeiten/Verbindlichkeiten <sup>3</sup>		6.712.882,99				6.712.882,99
Passive Rechnungsabgrenzungen/Rechnungsabgrenzungsposten <sup>4</sup>		0,00				0,00
<b>Summe Passiva</b>		<b>42.926.991,11</b>	<b>0,00</b>	<b>0,00</b>	<b>0,00</b>	<b>42.926.991,11</b>

Erläuterungen durch die Gebietskörperschaft (optional):

Fußnoten:

<sup>1</sup> Eigenkapital gem. § 224 Abs. 3 lit. A UGB bzw. das Eigenkapital im engeren Sinn 231 Abs. 2 Z. 26 UGB

<sup>2</sup> Rückstellungen gem. § 224 Abs. 3 lit. B UGB

<sup>3</sup> Verbindlichkeiten gem. § 224 Abs. 3 lit. C UGB

<sup>4</sup> Rechnungsabgrenzungsposten gem. § 224 Abs. 3 lit. D UGB

<sup>5</sup> Kursive Darstellung für wirtschaftliche Unternehmungen gem. UGB



Rechnungsquerschnitt Gemeinden

(1) RQS- LNR	(2) Zuordnung MVAG bzw. VHH-Code	(3) UK / Bezeichnung	(4) Anmerkungen	(5) Gesamthaushalt	(6) Haushalt ohne Quasi-KG	(7) Quasi-KG
<b>Mittelaufbringung (Erträge bzw. Einzahlungen und erhaltene Kapitaltransfers)</b>						
10	2114, 2115	Erträge aus Leistungen, Miet- und Pächtertrag		414.148,96	300.485,20	113.663,76
11	2116	Erträge aus Veräußerungen, sonstige Erträge	ohne Gruppe (Konto) 806, 807	158.476,71	148.768,29	9.708,42
12	2117	Nicht finanzierungswirksame operative Erträge	ohne Gruppe (Konto) 817, 819, 891	0,00	0,00	0,00
13	212x	Transfers, Kapitaltransfers aus Gemeinde-Bedarfszuweisungsmitteln	ohne Gruppe (Konto) 813	2.425.955,06	2.296.662,54	129.292,52
14	213x	Finanzerträge	ohne Gruppe (Konto) 818, 821, 825, 826	548,42	366,53	181,89
15	3111	Eigene Abgaben		1.204.095,74	1.172.510,48	31.585,26
16	2112, 2113	Ertragsanteile, Gebühren für die Benützung von Gemeindeeinrichtungen und -anlagen		5.418.901,24	4.481.857,14	937.044,10
17	131x	Erhaltene Kapitaltransfers (UK 30) (Zugang)	Zugang lt. GHD-Schnittstelle für <vhh>	173.347,14	18.982,00	154.365,14
19	Summe 1 (Mittelaufbringung)			9.795.473,27	8.419.632,18	1.375.841,09
<b>Mittelverwendung (Aufwendungen)</b>						
20	2221, 2222	Gebrauchs- und Verbrauchsgüter, Handelswaren, Verwaltungs- und Betriebsaufwand, Transporte		827.390,94	777.756,91	49.634,03
21	2223 - 2225	Miet- und Pacht aufwand, Leasing, PPP, Instandhaltung, sonstige Gebühren		1.137.962,14	930.373,64	207.588,50
22	2226	Verluste aus dem Abgang von Anlagevermögen, Rückstellungen für ausstehende Rechnungen	nur Gruppe (Konto) 683, 688	0,00	0,00	0,00
23	2231, 2232, 2233, 2236	Transfers, Kapitaltransfers, Investitions- und Tilgungszuschüsse		3.188.258,22	2.451.342,93	736.915,29
24	2234, 2235, 2237	Sonstige Transfers (an private Haushalte, Ausland,..), Pensionen, Rückstellungen für Betriebspensionen	ohne Gruppe (Konto) 696, 761	482.714,54	482.714,54	0,00
25	2211, 2212, 2213	Geldbezüge, Sachbezüge, Dienstgeber-beiträge, Jubiläumszahlungen, Steuern		2.535.146,52	2.535.146,52	0,00
26	224x	Zinsaufwand, Dividenden	ohne Gruppe (Konto) 652, 654, 655, 658, 682, 694, 697, 699	150.574,74	129.120,26	21.454,48
29	Summe 2 (Mittelverwendung)			8.322.047,10	7.306.454,80	1.015.592,30
<b>Vermögensbildung (Sachanlagevermögen), inkl. Vorräte</b>						
30	1010, 102x	Immaterielle Vermögenswerte und Sachanlagen (Zugang)	ohne Gruppe 090-097, 280 Zugang lt. GHD-Schnittstelle für <vhh>	1.422.636,49	1.190.403,77	232.232,72
31	1010, 102x	Immaterielle Vermögenswerte und Sachanlagen (Abgang)	ohne Gruppe 090-097, 280 Abgang lt. GHD-Schnittstelle für <vhh> (Abgang mit Minus erfassen)	-112.085,08	-112.085,08	0,00
32	1141	Vorräte (Saldo)	lt. GHD-Schnittstelle für <vhh> Netto (Zugänge - Abgänge)	0,00	0,00	0,00
39	Summe 3 (Vermögensbildung)			1.310.551,41	1.078.318,69	232.232,72
49	Saldo = Summe 1 - Summe 2 - Summe 3			162.874,76	34.858,69	128.016,07



RQS-LNR	Zuordnung MVAG bzw. VHH-Code	UK / Bezeichnung	Anmerkungen	Gesamthaushalt	Haushalt ohne Quasi-KG	Quasi-KG
50		Überrechnung Quasi-KG außerhalb des Sektors Staat gemäß ESVG		n.a.	n.a.	
59		Finanzierungssaldo ("vorläufiges Maastricht-Ergebnis")		n.a.	Saldo + Überrechnung Quasi-KG	n.a.

## Nachweis über Transferzahlungen von Trägern und an Träger des öffentlichen Rechts

Angaben in Euro (Voranschlag und Rechnungsabschluss)

(1)	(2)	(3)
<b>Transferzahlungen von/an Bund, Bundesfonds, Bundeskammern</b>		
<b>Art</b>	<b>Summe Einzahlungen</b>	<b>Summe Auszahlungen</b>
Kapitaltransfers	143.766,08	0,00
Transfers	284.616,22	36.295,00
<b>Transferzahlungen von/an Länder, Landesfonds, Landesammern</b>		
<b>Art</b>	<b>Summe Einzahlungen</b>	<b>Summe Auszahlungen</b>
Kapitaltransfers	1.324.100,00	0,00
Transfers	603.947,19	279.039,62
<b>Transferzahlungen von/an Gemeinden, Gemeindeverbände, Gemeindefonds</b>		
<b>Art</b>	<b>Summe Einzahlungen</b>	<b>Summe Auszahlungen</b>
Kapitaltransfers	0,00	31.585,26
Transfers	198.625,87	2.442.409,02
<b>Transferzahlungen von/an Sozialversicherungsträger</b>		
<b>Art</b>	<b>Summe Einzahlungen</b>	<b>Summe Auszahlungen</b>
Kapitaltransfers	0,00	0,00
Transfers	0,00	0,00
<b>Transferzahlungen von/an sonst. Träger des öffentlichen Rechts</b>		
<b>Art</b>	<b>Summe Einzahlungen</b>	<b>Summe Auszahlungen</b>
Kapitaltransfers	0,00	0,00
Transfers	0,00	107.406,85



### Nachweis über Haushaltsrücklagen und Zahlungsmittelreserven

(1)	(2)	(3)	(4)	(5)	(6)	(7) = (4) + (5) - (6)	(8)	(9)	(10)
Art der Rücklage <sup>4</sup>	Verwendungszweck <sup>1,4</sup>	Ansatz/Konto <sup>2,4</sup>	Veränderungen in 2023			Rücklagenstand 31.12.2023	Zahlungsmittelreserven		
			Rücklagenstand 31.12.2022	Zuweisungen	Entnahmen		31.12.2022 <sup>4</sup>	31.12.2023 <sup>4</sup>	Nachweis <sup>3,4</sup>
Zweckgebundene Haushaltsrücklagen	Sanierung Volksschule	211000/934203	488.708,37	0,00	13.208,33	475.500,04	0,00	0,00	/
Zweckgebundene Haushaltsrücklagen	Sanierung Volksschule	211000/934204	39.361,70	0,00	1.063,83	38.297,87	0,00	0,00	/
Zweckgebundene Haushaltsrücklagen	Sanierung Volksschule	211000/934201	469.160,00	0,00	12.680,00	456.480,00	0,00	0,00	/
Zweckgebundene Haushaltsrücklagen	Sanierung Volksschule	211000/934202	478.734,64	0,00	12.938,78	465.795,86	0,00	0,00	/
Zweckgebundene Haushaltsrücklagen	Sanierung Mittelschule	212000/934201	244.796,00	0,00	6.442,00	238.354,00	0,00	0,00	/
Zweckgebundene Haushaltsrücklagen	Sanierung Mittelschule	212000/934202	367.746,95	0,00	9.677,55	358.069,40	0,00	0,00	/
Zweckgebundene Haushaltsrücklagen	Sanierung Mittelschule	212000/934203	294.579,20	0,00	7.752,08	286.827,12	0,00	0,00	/
Zweckgebundene Haushaltsrücklagen	Sanierung Mittelschule	212000/934205	421.304,32	0,00	11.086,96	410.217,36	0,00	0,00	/
Zweckgebundene Haushaltsrücklagen	Sanierung Mittelschule	212000/934206	430.666,69	0,00	11.333,33	419.333,36	0,00	0,00	/
Zweckgebundene Haushaltsrücklagen	Sanierung Mittelschule	212000/934209	461.428,56	0,00	12.142,86	449.285,70	0,00	0,00	/
Zweckgebundene Haushaltsrücklagen	Sanierung Mittelschule	212000/934204	520.842,58	0,00	13.706,38	507.136,20	0,00	0,00	/
Zweckgebundene Haushaltsrücklagen	Sanierung Mittelschule	212000/934207	440.454,54	0,00	11.590,91	428.863,63	0,00	0,00	/
Zweckgebundene Haushaltsrücklagen	Sanierung Mittelschule	212000/934208	450.697,65	0,00	11.860,47	438.837,18	0,00	0,00	/
Zweckgebundene Haushaltsrücklagen	Kindergarten Neubau	240000/934201	0,00	191.700,00	0,00	191.700,00	0,00	0,00	/
Zweckgebundene Haushaltsrücklagen	Bau Sport- und Freizeitzentrum	262000/934205	352.340,43	360.000,00	15.485,66	696.854,77	0,00	0,00	/
Zweckgebundene Haushaltsrücklagen	Bau Sport- und Freizeitzentrum	262000/934203	22.222,24	0,00	4.444,44	17.777,80	0,00	0,00	/
Zweckgebundene Haushaltsrücklagen	Bau Sport- und Freizeitzentrum	262000/934202	223.200,00	0,00	4.800,00	218.400,00	0,00	0,00	/
Zweckgebundene Haushaltsrücklagen	Bau Sport- und Freizeitzentrum	262000/934204	345.000,00	0,00	7.500,00	337.500,00	0,00	0,00	/
Zweckgebundene Haushaltsrücklagen	Bau Sport- und Freizeitzentrum	262000/934201	375.510,19	0,00	8.163,27	367.346,92	0,00	0,00	/
Zweckgebundene Haushaltsrücklagen	Bau Stocksporthalle Puchegg	264000/934202	53.625,00	0,00	1.625,00	52.000,00	0,00	0,00	/
Zweckgebundene Haushaltsrücklagen	Bau Stocksporthalle Puchegg	264000/934201	53.625,00	0,00	1.625,00	52.000,00	0,00	0,00	/
Zweckgebundene Haushaltsrücklagen	Errichtung Literaturpfad	363000/934201	26.181,81	0,00	1.090,91	25.090,90	0,00	0,00	/
Zweckgebundene Haushaltsrücklagen	Infrastruktur-Straßenbau 2007/2008	612000/934201	87.272,80	0,00	4.848,48	82.424,32	0,00	0,00	/
Zweckgebundene Haushaltsrücklagen	Infrastruktur-Straßen 2020	612000/934204	324.593,93	0,00	10.606,06	313.987,87	0,00	0,00	/
Zweckgebundene Haushaltsrücklagen	Infrastruktur-Straßen 2017	612000/934206	33.833,35	0,00	1.230,30	32.603,05	0,00	0,00	/
Zweckgebundene Haushaltsrücklagen	Infrastruktur-Straßen 2017	612000/934207	76.833,33	0,00	2.793,94	74.039,39	0,00	0,00	/
Zweckgebundene Haushaltsrücklagen	Infrastruktur-Straßenbau 2016	612000/934202	8.593,75	0,00	343,75	8.250,00	0,00	0,00	/
Zweckgebundene Haushaltsrücklagen	Infrastruktur-Straßen 2016	612000/934203	54.363,63	0,00	2.090,91	52.272,72	0,00	0,00	/
Zweckgebundene Haushaltsrücklagen	Infrastruktur-Straßen 2017	612000/934205	131.499,99	0,00	4.781,82	126.718,17	0,00	0,00	/
Zweckgebundene Haushaltsrücklagen	Infrastruktur-Straßen 2021	612000/934221	344.531,25	0,00	10.937,50	333.593,75	0,00	0,00	/
Zweckgebundene Haushaltsrücklagen	Infrastruktur-Straßen 2018	612000/934214	108.645,46	0,00	3.812,12	104.833,34	0,00	0,00	/
Zweckgebundene Haushaltsrücklagen	Infrastruktur-Straßen 2018	612000/934215	107.263,62	0,00	3.763,64	103.499,98	0,00	0,00	/

(1)	(2)	(3)	(4)	(5)	(6)	(7) = (4) + (5) - (6)	(8)	(9)	(10)
Art der Rücklage <sup>4</sup>	Verwendungszweck <sup>1,4</sup>	Ansatz/Konto <sup>2,4</sup>	Veränderungen in 2023			Zahlungsmittelreserven			
			Rücklagenstand 31.12.2022	Zuweisungen	Entnahmen	Rücklagenstand 31.12.2023	31.12.2022 <sup>4</sup>	31.12.2023 <sup>4</sup>	Nachweis <sup>3,4</sup>
Zweckgebundene Haushaltsrücklagen	Infrastruktur-Straßen 2019	612000/934216	187.727,26	0,00	6.363,64	181.363,62	0,00	0,00 /	
Zweckgebundene Haushaltsrücklagen	Infrastruktur-Straßen 2016	612000/934217	170.242,44	0,00	6.424,24	163.818,20	0,00	0,00 /	
Zweckgebundene Haushaltsrücklagen	Infrastruktur-Straßen 2007	612000/934218	25.757,60	0,00	1.515,15	24.242,45	0,00	0,00 /	
Zweckgebundene Haushaltsrücklagen	Infrastruktur-Straßen 2005-2014	612000/934208	1.299.242,45	0,00	53.030,30	1.246.212,15	0,00	0,00 /	
Zweckgebundene Haushaltsrücklagen	Infrastruktur-Straßen 2010	612000/934209	122.969,76	0,00	6.148,48	116.821,28	0,00	0,00 /	
Zweckgebundene Haushaltsrücklagen	Infrastruktur-Straßen 2011	612000/934210	31.818,20	0,00	1.515,15	30.303,05	0,00	0,00 /	
Zweckgebundene Haushaltsrücklagen	Infrastruktur-Straßen 2012	612000/934211	6.666,67	0,00	303,03	6.363,64	0,00	0,00 /	
Zweckgebundene Haushaltsrücklagen	Infrastruktur-Straßen 2013	612000/934212	52.272,70	0,00	2.272,73	49.999,97	0,00	0,00 /	
Zweckgebundene Haushaltsrücklagen	Infrastruktur-Straßen 2014	612000/934213	101.818,22	0,00	4.242,42	97.575,80	0,00	0,00 /	
Zweckgebundene Haushaltsrücklagen	Infrastruktur-Straßen 2004	612000/934219	18.181,84	0,00	1.212,12	16.969,72	0,00	0,00 /	
Zweckgebundene Haushaltsrücklagen	Infrastruktur-Straßen 2006	612000/934220	11.248,49	0,00	703,03	10.545,46	0,00	0,00 /	
Zweckgebundene Haushaltsrücklagen	Infrastruktur-Straßen 2005	612000/934200	76.227,27	0,00	5.081,82	71.145,45	0,00	0,00 /	
Zweckgebundene Haushaltsrücklagen	Infrastruktur-Straßen 2022	612000/934222	0,00	250.000,00	7.575,76	242.424,24	0,00	0,00 /	
Zweckgebundene Haushaltsrücklagen	Infrastruktur-Straßen 2023	612000/934223	0,00	350.000,00	7.575,76	342.424,24	0,00	0,00 /	
Zweckgebundene Haushaltsrücklagen	Infrastruktur-Straßen 2027	612000/934227	0,00	0,00	0,00	0,00	0,00	0,00 /	
Zweckgebundene Haushaltsrücklagen	Ausbau Glasfaserinternet	680000/934201	0,00	60.000,00	60.000,00	0,00	0,00	0,00 /	
Zweckgebundene Haushaltsrücklagen	Bedarfszuweisung	789100/934039	0,00	0,00	0,00	0,00	0,00	0,00 /	
Zweckgebundene Haushaltsrücklagen	Bedarfszuweisung	789100/934049	0,00	0,00	0,00	0,00	0,00	0,00 /	
Zweckgebundene Haushaltsrücklagen	Bedarfszuweisung	789100/934059	0,00	0,00	0,00	0,00	0,00	0,00 /	
Zweckgebundene Haushaltsrücklagen	Bedarfszuweisung	789100/934019	0,00	0,00	0,00	0,00	0,00	0,00 /	
Zweckgebundene Haushaltsrücklagen	Bedarfszuweisung	789100/934029	0,00	0,00	0,00	0,00	0,00	0,00 /	
Zweckgebundene Haushaltsrücklagen	VW Pritsche TDI Ankauf	821000/934205	18.000,00	0,00	2.000,00	16.000,00	0,00	0,00 /	
Zweckgebundene Haushaltsrücklagen	Anschaffung ICB Bagger	821000/934201	19.999,98	0,00	6.666,67	13.333,31	0,00	0,00 /	
Zweckgebundene Haushaltsrücklagen	Ankauf VW Caddy	821000/934203	9.388,90	0,00	1.444,44	7.944,46	0,00	0,00 /	
Zweckgebundene Haushaltsrücklagen	John Deere Kompakttraktor Ankauf	821000/934206	0,00	46.500,00	2.325,00	44.175,00	0,00	0,00 /	
Zweckgebundene Haushaltsrücklagen	Kipper für John Deere Kompakttr. Ankauf	821000/934207	0,00	17.300,00	1.000,00	16.300,00	0,00	0,00 /	
Zweckgebundene Haushaltsrücklagen	Fendt 516 Vario Gen 3 inkl. Zusatzgeräte	821000/934208	0,00	0,00	0,00	0,00	0,00	0,00 /	
Zweckgebundene Haushaltsrücklagen	Radbagger Ankauf	821000/934204	81.000,00	0,00	9.000,00	72.000,00	0,00	0,00 /	
Zweckgebundene Haushaltsrücklagen	Anschaffung Traktor	821000/934202	17.050,00	0,00	3.100,00	13.950,00	0,00	0,00 /	
Zweckgebundene Haushaltsrücklagen	Sanierung Freibad	831000/934201	55.999,97	0,00	2.666,67	53.333,30	0,00	0,00 /	
Zweckgebundene Haushaltsrücklagen	Sanierung Freibad	831000/934202	34.999,97	0,00	1.666,67	33.333,30	0,00	0,00 /	
Zweckgebundene Haushaltsrücklagen	Grundbesitz	840000/934120	29.789,06	160.826,70	190.615,76	0,00	0,00	0,00 /	
Zweckgebundene Haushaltsrücklagen	Rücklage ohne ZMR - ALT	850000/934200	0,00	0,00	0,00	0,00	0,00	0,00 /	
Zweckgebundene Haushaltsrücklagen	Wasserversorgung	850000/934110	22.956,29	0,00	22.956,29	0,00	0,00	0,00 /	

(1)	(2)	(3)	(4)	(5)	(6)	(7) = (4) + (5) - (6)	(8)	(9)	(10)
Art der Rücklage <sup>4</sup>	Verwendungszweck <sup>1,4</sup>	Ansatz/Konto <sup>2,4</sup>	Veränderungen in 2023			Zahlungsmittelreserven			Nachweis <sup>3,4</sup>
			Rücklagenstand 31.12.2022	Zuweisungen	Entnahmen	Rücklagenstand 31.12.2023	31.12.2022 <sup>4</sup>	31.12.2023 <sup>4</sup>	
Zweckgebundene Haushaltsrücklagen	Ausbau Wasserversorgung	850000/934201	18.796,00	0,00	508,00	18.288,00	0,00	0,00	/
Zweckgebundene Haushaltsrücklagen	Stmk.Sparkasse Anleihe 2015-2020/4	852100/934101	33.626,00	2.583,79	0,00	36.209,79	33.626,00	36.209,79	852100/294101
Zweckgebundene Haushaltsrücklagen	Geschäftsgebäude Riegersberg	853200/934110	39.681,45	12.577,19	0,00	52.258,64	0,00	0,00	853200/294110
Zweckgebundene Haushaltsrücklagen	Sozialpsychiatrische Tagesstruktur	859100/934110	36.758,98	19.855,62	0,00	56.614,60	0,00	0,00	859100/294110
Zweckgebundene Haushaltsrücklagen	Blackoutvorsorge	870000/934201	0,00	45.000,00	2.307,69	42.692,31	0,00	0,00	/
Zweckgebundene Haushaltsrücklagen	Gebührenbremse	947000/934100	0,00	77.734,00	0,00	77.734,00	0,00	0,00	947000/294100
Zweckgebundene Haushaltsrücklagen	§ 192 StGHVO	981000/934300	11.169.850,46	0,00	1.732.326,69	9.437.523,77	0,00	0,00	/
<b>Summe</b>			<b>21.529.686,94</b>	<b>1.594.077,30</b>	<b>2.367.973,79</b>	<b>20.755.790,45</b>	<b>33.626,00</b>	<b>36.209,79</b>	

Fußnoten:

<sup>1</sup> Spalte 2 ist nur zu befüllen, wenn es sich um eine zweckgebundene Rücklage handelt.

<sup>2</sup> Spalte 3 ist optional zu befüllen

<sup>3</sup> Spalte 10 soll eine Verbindung zur Buchhaltung herstellen. Hier kann z.B. das Sachkonto oder das Anlagenkonto der Zahlungsmittelreserven eingetragen werden.

<sup>4</sup> (Fußnote betrifft nur die Gemeinden): Innere Darlehen, die aus mit Zahlungsmittelreserven hinterlegten Haushaltsrücklagen stammen, sind in den Kontengruppen 288 und 336 zu verbuchen und von den Gemeinden in dieser Spalte darzustellen.

Zu beachten ist, dass die Beträge der Kontengruppe 336 mit minus darzustellen sind.

<sup>5</sup> Im zu beschließenden Voranschlag ist in den Spalten 4 und 8 der Stand der Spalten 7 und 9 des laufenden Voranschlags zu übernehmen. Sind genauere Werte verfügbar, sind diese in die Spalten 4 bzw. 8 einzutragen



### Einzelnachweis über Finanzschulden und Schuldendienst gem. § 32 Abs. 1 und 2 VRV 15 für Gemeinden

Angaben in Euro (Voranschlag und Rechnungsabschluss<sup>1</sup>)

(1)	(2)	(3)	(4)	(5)	(6)	(7)	(8)	(9)=(7)+(8)	(10)	(11)=(5)+(6) - (7)	(12)=(9)-(10)	(13)	(14)
	Vorhabenscode/ Ansatz/Konto	Währ- ung	Darlehenshöhe gesamt	Buchwert/ Stand 31.12.2022 <sup>3</sup>	Zugang 2023	Tilgung 2023 <sup>3</sup>	Zinsen 2023 <sup>3</sup>	Summe Schuldendienst	Schulden- dienstesätze 2023	Buchwert/ Stand 31.12.2023 <sup>3</sup>	Nettoschulden- dienst	Laufzeit von	Laufzeit bis
<b>1. Darlehen fuer Investitionszwecke</b>													
1.1 ...von Trägern des öffentlichen Rechts													
1.1.1 ...von Bund, Bundesfonds, Bundeskammern													
1.1.2 ...von Ländern, Landesfonds, Landesammern													
	Seniorenwohnheim, L.Hypothekenbank Stmk.	/859000/341000	EUR	220.800,00	220.780,07	0,00	0,00	0,00	0,00	220.780,07	0,00	2026	2035
	Seniorenwohnheim - Baustufe I, Verwaltungsschuld (D-859000.0002)	/859000/341100	EUR	0,00	384.495,92	8.841,05	0,00	6.074,81	6.074,81	393.336,97	6.074,81	2026	2038
	Seniorenwohnheim Baustufe II, Verwaltungsschuld (D-859000.0003)	/859000/341200	EUR	0,00	422.284,42	27.243,43	0,00	4.291,95	4.291,95	449.527,85	4.291,95	2034	2046
1.1.3 ...von Gemeinden, Gemeindeverbänden, Gemeindefonds													
1.1.4 ...von Sozialversicherungsträgern													
1.1.5 ...von sonstigen Trägern öffentlichen Rechts													
1.2 ...von Beteiligungen der Gebietskörperschaft (ohne Finanzunternehmen)													
1.3 ...von Unternehmen(ohne Beteiligungen und ohne Finanzunternehmen)													
1.4 ...von Finanzunternehmen													
1.4.1 ... im Inland													
	Rathaus, Raiba AT11 3802 3013 0950 0034	/010000/346102	EUR	194.400,00	162.000,00	0,00	10.800,00	5.373,32	16.173,32	151.200,00	16.173,32	2019	2037
	Volksschule, Steierm.Sparkasse 19762-000230	/211000/346101	EUR	800.000,00	368.000,00	0,00	32.000,00	3.420,00	35.420,00	336.000,00	35.420,00	2009	2034
	Volksschule, Steierm.Sparkasse 19762-000396	/211000/346102	EUR	800.000,00	400.000,00	0,00	32.000,00	3.724,00	35.724,00	368.000,00	35.724,00	2010	2035
	Hauptschule, Steierm.Sparkasse 01162-097917	/212000/346101	EUR	1.500.000,00	750.000,00	0,00	60.000,00	7.078,29	67.078,29	690.000,00	67.078,29	2010	2035
	Hauptschule, Raiffeisenbank 7-09.500.034	/212000/346102	EUR	800.000,00	432.000,00	0,00	32.000,00	5.938,02	37.938,02	400.000,00	37.938,02	2011	2036
	Hauptschule, Raiba AT64 3802 3012 0950 0034	/212000/346104	EUR	770.000,00	638.000,00	0,00	44.000,00	21.146,62	65.146,62	594.000,00	65.146,62	2019	2037
	Kindergarten/Umbau, Steierm.Sparkasse 18262-003207	/240000/346101	EUR	200.000,00	56.000,00	0,00	8.000,00	513,00	8.513,00	48.000,00	8.513,00	2005	2029
	Kindergarten 2.804.500,-, ab 2023	1240002/240000/346102	EUR	2.804.500,00	0,00	0,00	0,00	0,00	0,00	0,00	0,00	2023	2034
	Freizeit u.Sportzentrum, Volksbank 5501309-2000	/262000/346101	EUR	3.000.000,00	1.540.000,00	0,00	350.000,00	59.441,60	409.441,60	1.190.000,00	409.441,60	2018	2033
	Straßenbau, Ortserneuerung, Steierm.Sparkasse 18262-003074	/612000/346101	EUR	302.600,00	60.520,00	0,00	12.104,00	546,19	12.650,19	48.416,00	12.650,19	2003	2027
	Straßenbau, Ortserneuerung, Steierm.Sparkasse 19762-000057	/612000/346102	EUR	550.000,00	209.000,00	0,00	22.000,00	1.933,25	23.933,25	187.000,00	23.933,25	2007	2032
	Straßenbau, Ortserneuerung, Raiba AT55 3802 3014 0950 0034	/612000/346103	EUR	133.200,00	111.600,00	0,00	7.200,00	3.704,08	10.904,08	104.400,00	10.904,08	2019	2038
	Straßenbau, Ortserneuerung, Steierm.Sparkasse 19762-000297	/612000/346104	EUR	600.000,00	300.000,00	0,00	24.000,00	2.793,00	26.793,00	276.000,00	26.793,00	2010	2035
	Straßenbau/Ortserneuerung, Steierm.Sparkasse 01162-098014	/612000/346105	EUR	180.000,00	90.000,00	0,00	7.200,00	849,40	8.049,40	82.800,00	8.049,40	2010	2035



	Vorhabenscode/ Ansatz/Konto	Währ- ung	Darlehenshöhe gesamt	Buchwert/ Stand 31.12.2022 <sup>3</sup>	Zugang 2023	Tilgung 2023 <sup>3</sup>	Zinsen 2023 <sup>3</sup>	Summe Schuldendienst	Schulden- dienstersätze 2023	Buchwert/ Stand 31.12.2023 <sup>3</sup>	Nettoschulden- dienst	Laufzeit von	Laufzeit bis
Straßenbau/Ortserneuerung, Raiffeisenbank 8-09.500.034	/612000/346106	EUR	300.000,00	162.000,00	0,00	12.000,00	2.228,02	14.228,02	0,00	150.000,00	14.228,02	2011	2036
Straßenbau, Ortserneuerung, Raiffeisenbank 10-09.500.034	/612000/346107	EUR	180.000,00	108.000,00	0,00	7.200,00	1.509,40	8.709,40	0,00	100.800,00	8.709,40	2013	2037
Straßenbau Vornholz, Volksbank 5502877-2101	/612000/346112	EUR	100.000,00	15.000,00	0,00	15.000,00	266,20	15.266,20	0,00	0,00	15.266,20	2014	2024
Straßenbau Vornholz, Volksbank 5502877-2101	/612000/359113	EUR	100.000,00	0,00	5.000,00	0,00	0,00	0,00	0,00	5.000,00	0,00	2014	2015
Badsanierung, Raiffeisenbank 5-09.500.034	/831000/346102	EUR	290.700,00	52.326,00	0,00	11.628,00	691,86	12.319,86	0,00	40.698,00	12.319,86	2002	2026
Quellenkauf, Steierm. Sparkasse 18262-003082	/850000/346104	EUR	290.700,00	58.140,00	0,00	11.628,00	524,72	12.152,72	0,00	46.512,00	12.152,72	2002	2026
Quellenkauf, Raiffeisenbank 11-09.500.034	/850000/346105	EUR	180.000,00	108.000,00	0,00	7.200,00	1.509,40	8.709,40	0,00	100.800,00	8.709,40	2013	2037
Kanalbau Beigüt/Dörfel Riegersberg, Volksbank 5502729-2100	/851000/346101	EUR	300.000,00	54.800,00	0,00	11.200,00	1.335,10	12.535,10	0,00	43.600,00	12.535,10	2005	2029
Seniorenwohnheim, Steierm. Sparkasse 18262-002829	/859000/346101	EUR	662.400,00	131.321,78	0,00	32.365,19	1.170,87	33.536,06	0,00	98.956,59	33.536,06	2001	2025
Seniorenwohnheim, Steierm. Sparkasse 19762-000156	/859000/346103	EUR	826.800,00	417.718,07	0,00	34.543,22	3.886,48	38.429,70	0,00	383.174,85	38.429,70	2009	2034
Sozialpsychiatrische Tagesstruktur, Raiffeisenbank 9-09.500.034	/859100/346101	EUR	340.000,00	190.400,00	0,00	13.600,00	2.656,25	16.256,25	0,00	176.800,00	16.256,25	2012	2037
1.4.2 ... im Ausland													
1.5 ... von Sonstigen													
<b>Zwischensumme</b>				<b>7.442.386,26</b>	<b>41.084,48</b>	<b>797.668,41</b>	<b>142.605,83</b>	<b>940.274,24</b>	<b>0,00</b>	<b>6.685.802,33</b>	<b>940.274,24</b>		
<b>2. Finanzschulden für den laufenden Aufwand<sup>1</sup></b>													
2.1 ... von Trägern des öffentlichen Rechts													
2.1.1 ... von Bund, Bundesfonds, Bundeskammern													
2.1.2 ... von Ländern, Landesfonds, Landeskammern													
2.1.3 ... von Gemeinden, Gemeindeverbänden, Gemeindefonds													
2.1.4 ... von Sozialversicherungsträgern													
2.1.5 ... von sonstigen Trägern öffentlichen Rechts													
2.2 ... von Beteiligungen der Gebietskörperschaft (ohne Finanzunternehmen)													
2.3 ... von Unternehmen (ohne Beteiligungen und ohne Finanzunternehmen)													
2.4 ... von Finanzunternehmen													
2.4.1 ... im Inland													
2.4.2 ... im Ausland													
2.5 ... von Sonstigen													
<b>Zwischensumme</b>				<b>0,00</b>	<b>0,00</b>	<b>0,00</b>	<b>0,00</b>	<b>0,00</b>	<b>0,00</b>	<b>0,00</b>	<b>0,00</b>		
<b>Summe</b>				<b>7.442.386,26</b>	<b>41.084,48</b>	<b>797.668,41</b>	<b>142.605,83</b>	<b>940.274,24</b>	<b>0,00</b>	<b>6.685.802,33</b>	<b>940.274,24</b>		
Davon ohne A85-89				5.454.446,00	5.000,00	687.132,00	121.156,25	808.288,25	0,00	4.772.314,00	808.288,25		
<b>3. Finanzschulden gem. § 32 (2)<sup>2</sup></b>													
3.1 ... von Trägern des öffentlichen Rechts													
3.2 ... von Finanzunternehmen													
3.2.1 ... im Inland													
3.2.2 ... im Ausland													

Vorhabenscode/ Ansatz/Konto	Währ- ung	Darlehenshöhe gesamt	Buchwert/ Stand 31.12.2022 <sup>3</sup>	Zugang 2023	Tilgung 2023 <sup>3</sup>	Zinsen 2023 <sup>3</sup>	Summe Schuldendienst	Schulden- dienstersätze 2023	Buchwert/ Stand 31.12.2023 <sup>3</sup>	Nettoschulden- dienst	Laufzeit von	Laufzeit bis
<b>Summe</b>			7.442.386,26	41.084,48	797.668,41	142.605,83	940.274,24	0,00	6.685.802,33	940.274,24		

Finanzschulden werden zum Nominalwert bewertet.

Fußnoten:

<sup>1</sup> Finanzschulden f. den laufenden Aufwand, soweit nach landesgesetzlichen Regelungen möglich.

<sup>2</sup>

-) Um eine Doppelerfassung zu vermeiden, dürfen Kassenstärker (Z3 Finanzschulden aus aufgenommenen Kassenstärker gemäß § 32 (2)) nicht in der Summe der Z1 "Darlehen für Investitionszwecke" sowie Z2 "Finanzschulden für den laufenden Aufwand" enthalten sein.

-) zB Barvorlagen, Kontokorrentkredite.

-) Dieser Bereich ist nur für den Rechnungsabschluss auszufüllen.

<sup>3</sup> Die Werte zur Anlage 6c im Voranschlag können auf den Voranschlagswerten des laufenden Finanzjahres basieren.

<sup>4</sup> Quasi-Kapitalgesellschaften außerhalb des Sektors Staat gemäß ESVG.



### Einzelnachweis über Finanzschulden gemäß § 32 Abs. 3

Angaben in Euro (Rechnungsabschluss)

(1) Finanzschulden (Einzelnachweis)	(2) Ansatz/Konto	(3) Währ- ung	(4) Höhe der Verbindlichkeit	(5) Buchwert/ Stand 31.12.2022	(6) Zugang 2023	(7) Tilgung 2023	(8) Zinsen 2023	(9) Summe Tilgung + Zinsen 2023	(10) Buchwert/ Stand 31.12.2023	(11) davon A85-89	(12) Laufzeit von Laufzeit bis
<b>1. Finanzschulden gem. § 32 Abs. 3 Z. 1 (Forderungskauf)</b>											
1.1 ...bei Trägern des öffentlichen Rechts											
1.1.1 ...bei Bund, Bundesfonds, Bundeskammern											
1.1.2 ...bei Ländern, Landesfonds, Landeskammern											
1.1.3 ...bei Gemeinden, Gemeindeverbänden, Gemeindefonds											
1.1.4 ...bei Sozialversicherungsträgern											
1.1.5 ...von sonstigen Trägern öffentlichen Rechts											
1.2 ...bei Beteiligungen der Gebietskörperschaft (ohne Finanzunternehmen)											
1.3 ...bei Unternehmen (ohne Beteiligungen und ohne Finanzunternehmen)											
1.4 ...bei Finanzunternehmen											
1.4.1 ... im Inland											
1.4.2 ... im Ausland											
1.5 ... bei Sonstigen											
<b>Summe</b>				0,00	0,00	0,00	0,00	0,00	0,00	0,00	
<b>2. Finanzschulden gem. § 32 Abs. 3 Z. 2 (Kaufpreisstundung)</b>											
2.1 ...von Trägern des öffentlichen Rechts											
2.1.1 ...von Bund, Bundesfonds, Bundeskammern											
2.1.2 ...von Ländern, Landesfonds, Landeskammern											
2.1.3 ...von Gemeinden, Gemeindeverbänden, Gemeindefonds											
2.1.4 ...von Sozialversicherungsträgern											
2.1.5 ...von sonstigen Trägern öffentlichen Rechts											
2.2 ...von Beteiligungen der Gebietskörperschaft (ohne Finanzunternehmen)											
2.3 ...von Unternehmen(ohne Beteiligungen und ohne Finanzunternehmen)											
2.4 ...von Finanzunternehmen											
2.4.1 ... im Inland											
2.4.2 ... im Ausland											
2.5 ... von Sonstigen											
<b>Summe</b>				0,00	0,00	0,00	0,00	0,00	0,00	0,00	



### Nachweis über haushaltsinterne Vergütungen

Angaben in Euro (Voranschlag und Rechnungsabschluss)

(1)	(2)	(3)	(4)
Gruppenebene		Erträge	Aufwendungen
0	Vertretungskörper und allgemeine Verwaltung		0,00
1	Öffentliche Ordnung und Sicherheit		0,00
2	Unterricht, Erziehung, Sport und Wissenschaft		0,00
3	Kunst, Kultur und Kultus		0,00
4	Soziale Wohlfahrt und Wohnbauförderung		0,00
5	Gesundheit		0,00
6	Straßen- und Wasserbau, Verkehr	11.088,98	0,00
7	Wirtschaftsförderung		0,00
8	Dienstleistungen		11.088,98
9	Finanzwirtschaft		0,00
<b>Summe</b>		<b>11.088,98</b>	<b>11.088,98</b>
<b>Nicht voranschlagswirksame Gebarung (nvG)<sup>1</sup></b>		<b>Mittelaufbringung</b>	<b>Mittelverwendung</b>
270	Finanzamt Vorsteuer (nvG)	199.642,64	267.948,05
360	Finanzamt Umsatzsteuer (nvG)	212.106,18	201.512,42
<b>Summe</b>		<b>411.748,82</b>	<b>469.460,47</b>

Fußnoten:

<sup>1</sup> dieser Bereich ist nur für den Rechnungsabschluss auszufüllen



Angaben in Euro (Rechnungsabschluss)

Anlage 6g

### Anlagenspiegel

(1)	(3)	(4)	(5)	(6)	(7)	(8)	(9)	(10)=(4)+(5)-(6) +/--(7)-(8)+/-(9)
Code	Bezeichnung	Buchwert/ Stand 31.12.2022	Zugänge 2023	Abgänge 2023	Umbuchungen +/- 2023	Abschreibung 2023	Wertaufholung/ Wertminderung +/-2023	Buchwert/ Stand 31.12.2023
1021	Grundstücke, Grundstückseinrichtungen und Infrastruktur	18.119.993,41	664.781,74	8.122,25	0,00	1.134.788,62	0,00	17.641.864,28
1022	Gebäude und Bauten	20.790.717,04	143.902,79	0,00	0,00	595.523,88	0,00	20.339.095,95
1023	Wasser- und Abwasserbauten und Anlagen	1.889.723,79	86.421,93	0,00	0,00	97.607,99	0,00	1.878.537,73
1024	Sonderanlagen	1.721.939,46	0,00	0,00	0,00	80.426,49	0,00	1.641.512,97
1025	Technische Anlagen, Fahrzeuge und Maschinen	552.387,36	147.571,36	34.342,93	0,00	103.076,29	0,00	562.539,50
1026	Amts-, Betriebs- und Geschäftsausstattung	213.027,14	50.650,84	0,00	0,00	57.781,32	0,00	205.896,66
1028	Geleistete Anzahlungen für Anlagen und Anlagen in Bau	5.053,51	329.307,83	0,00	0,00	0,00	0,00	334.361,34
<b>Summe gesamt</b>		<b>43.292.841,71</b>	<b>1.422.636,49</b>	<b>42.465,18</b>	<b>0,00</b>	<b>2.069.204,59</b>	<b>0,00</b>	<b>42.603.808,43</b>





Angaben in Euro (Rechnungsabschluss)

Anlage 6g

**Anlagenspiegel**

(1)	(3)	(4)	(5)	(6)	(7)	(8)	(9)	(10)=(4)+(5)-(6) +/--(7)-(8)+/-(9)
Code	Bezeichnung	Buchwert/ Stand 31.12.2022	Zugänge 2023	Abgänge 2023	Umbuchungen +/- 2023	Abschreibung 2023	Wertaufholung/ Wertminderung +/-2023	Buchwert/ Stand 31.12.2023
1021	Grundstücke, Grundstückseinrichtungen und Infrastruktur	300.634,37	25.353,73	0,00	0,00	0,00	0,00	325.988,10
1021	Grundstücke, Grundstückseinrichtungen und Infrastruktur	17.091.564,99	572.796,50	0,00	0,00	0,00	0,00	17.664.361,49
1021	Grundstücke, Grundstückseinrichtungen und Infrastruktur	74.000,00	0,00	0,00	0,00	0,00	0,00	74.000,00
1021	Grundstücke, Grundstückseinrichtungen und Infrastruktur	132.475,00	0,00	0,00	0,00	0,00	0,00	132.475,00
1021	Grundstücke, Grundstückseinrichtungen und Infrastruktur	132.475,00	0,00	0,00	0,00	0,00	0,00	132.475,00
1021	Grundstücke, Grundstückseinrichtungen und Infrastruktur	27.000,00	0,00	0,00	0,00	0,00	0,00	27.000,00
1021	Grundstücke, Grundstückseinrichtungen und Infrastruktur	-11.509,63	0,00	0,00	0,00	1.534,62	0,00	-13.044,25
1021	Grundstücke, Grundstückseinrichtungen und Infrastruktur	15.346,16	0,00	0,00	0,00	0,00	0,00	15.346,16
1021	Grundstücke, Grundstückseinrichtungen und Infrastruktur	90.015,62	0,00	0,00	0,00	0,00	0,00	90.015,62
1021	Grundstücke, Grundstückseinrichtungen und Infrastruktur	75.150,00	0,00	0,00	0,00	0,00	0,00	75.150,00
1021	Grundstücke, Grundstückseinrichtungen und Infrastruktur	79.925,00	0,00	0,00	0,00	0,00	0,00	79.925,00
1021	Grundstücke, Grundstückseinrichtungen und Infrastruktur	32.500,00	0,00	0,00	0,00	0,00	0,00	32.500,00
1021	Grundstücke, Grundstückseinrichtungen und Infrastruktur	-5.632.792,09	0,00	0,00	0,00	1.111.063,33	0,00	-6.743.855,42
1021	Grundstücke, Grundstückseinrichtungen und Infrastruktur	4.124.548,53	0,00	0,00	0,00	0,00	0,00	4.124.548,53
1021	Grundstücke, Grundstückseinrichtungen und Infrastruktur	2.180,64	0,00	0,00	0,00	0,00	0,00	2.180,64
1021	Grundstücke, Grundstückseinrichtungen und Infrastruktur	320.000,00	0,00	0,00	0,00	0,00	0,00	320.000,00
1021	Grundstücke, Grundstückseinrichtungen und Infrastruktur	286.740,00	0,00	0,00	0,00	0,00	0,00	286.740,00
1021	Grundstücke, Grundstückseinrichtungen und Infrastruktur	-213.660,00	0,00	0,00	0,00	19.296,00	0,00	-232.956,00
1021	Grundstücke, Grundstückseinrichtungen und Infrastruktur	174.549,70	0,00	0,00	0,00	0,00	0,00	174.549,70

Code	Bezeichnung	Buchwert/ Stand 31.12.2022	Zugänge 2023	Abgänge 2023	Umbuchungen +/- 2023	Abschreibung 2023	Wertaufholung/ Wertminderung +/-2023	Buchwert/ Stand 31.12.2023
1021	Grundstücke, Grundstückseinrichtungen und Infrastruktur	257.000,00	0,00	0,00	0,00	0,00	0,00	257.000,00
1021	Grundstücke, Grundstückseinrichtungen und Infrastruktur	17.097,25	0,00	8.122,25	0,00	0,00	0,00	8.975,00
1021	Grundstücke, Grundstückseinrichtungen und Infrastruktur	366.655,00	0,00	0,00	0,00	0,00	0,00	366.655,00
1021	Grundstücke, Grundstückseinrichtungen und Infrastruktur	22.362,06	0,00	0,00	0,00	0,00	0,00	22.362,06
1021	Grundstücke, Grundstückseinrichtungen und Infrastruktur	137.290,83	0,00	0,00	0,00	0,00	0,00	137.290,83
1021	Grundstücke, Grundstückseinrichtungen und Infrastruktur	54.000,00	0,00	0,00	0,00	0,00	0,00	54.000,00
1021	Grundstücke, Grundstückseinrichtungen und Infrastruktur	150.000,00	0,00	0,00	0,00	0,00	0,00	150.000,00
1021	Grundstücke, Grundstückseinrichtungen und Infrastruktur	15.205,24	1.481,16	0,00	0,00	0,00	0,00	16.686,40
1021	Grundstücke, Grundstückseinrichtungen und Infrastruktur	0,00	65.150,35	0,00	0,00	0,00	0,00	65.150,35
1021	Grundstücke, Grundstückseinrichtungen und Infrastruktur	-760,26	0,00	0,00	0,00	1.668,64	0,00	-2.428,90
1021	Grundstücke, Grundstückseinrichtungen und Infrastruktur	0,00	0,00	0,00	0,00	1.226,03	0,00	-1.226,03
1022	Gebäude und Bauten	5.534.189,00	0,00	0,00	0,00	0,00	0,00	5.534.189,00
1022	Gebäude und Bauten	8.698.700,00	0,00	0,00	0,00	0,00	0,00	8.698.700,00
1022	Gebäude und Bauten	1.996.400,00	0,00	0,00	0,00	0,00	0,00	1.996.400,00
1022	Gebäude und Bauten	-1.996.400,00	0,00	0,00	0,00	0,00	0,00	-1.996.400,00
1022	Gebäude und Bauten	1.517.000,00	0,00	0,00	0,00	0,00	0,00	1.517.000,00
1022	Gebäude und Bauten	-728.160,00	0,00	0,00	0,00	30.340,00	0,00	-758.500,00
1022	Gebäude und Bauten	-1.438.889,14	0,00	0,00	0,00	110.683,78	0,00	-1.549.572,92
1022	Gebäude und Bauten	-2.087.688,00	0,00	0,00	0,00	173.974,00	0,00	-2.261.662,00
1022	Gebäude und Bauten	1.576.059,00	0,00	0,00	0,00	0,00	0,00	1.576.059,00
1022	Gebäude und Bauten	-1.576.059,00	0,00	0,00	0,00	0,00	0,00	-1.576.059,00
1022	Gebäude und Bauten	3.624.344,34	0,00	0,00	0,00	0,00	0,00	3.624.344,34
1022	Gebäude und Bauten	-276.960,11	0,00	0,00	0,00	72.486,89	0,00	-349.447,00
1022	Gebäude und Bauten	310.112,87	0,00	0,00	0,00	0,00	0,00	310.112,87
1022	Gebäude und Bauten	-75.357,81	0,00	0,00	0,00	8.359,24	0,00	-83.717,05
1022	Gebäude und Bauten	166.688,88	0,00	0,00	0,00	0,00	0,00	166.688,88
1022	Gebäude und Bauten	-74.542,56	0,00	0,00	0,00	3.333,78	0,00	-77.876,34
1022	Gebäude und Bauten	3.217.000,00	0,00	0,00	0,00	0,00	0,00	3.217.000,00

Code	Bezeichnung	Buchwert/ Stand 31.12.2022	Zugänge 2023	Abgänge 2023	Umbuchungen +/- 2023	Abschreibung 2023	Wertaufholung/ Wertminderung +/-2023	Buchwert/ Stand 31.12.2023
1022	Gebäude und Bauten	-3.217.000,00	0,00	0,00	0,00	0,00	0,00	-3.217.000,00
1022	Gebäude und Bauten	2.807.600,00	0,00	0,00	0,00	0,00	0,00	2.807.600,00
1022	Gebäude und Bauten	-954.584,00	0,00	0,00	0,00	56.152,00	0,00	-1.010.736,00
1022	Gebäude und Bauten	421.400,00	0,00	0,00	0,00	0,00	0,00	421.400,00
1022	Gebäude und Bauten	-126.420,00	0,00	0,00	0,00	8.428,00	0,00	-134.848,00
1022	Gebäude und Bauten	1.388.272,64	0,00	0,00	0,00	0,00	0,00	1.388.272,64
1022	Gebäude und Bauten	-794.344,88	0,00	0,00	0,00	27.765,45	0,00	-822.110,33
1022	Gebäude und Bauten	19.900,00	0,00	0,00	0,00	0,00	0,00	19.900,00
1022	Gebäude und Bauten	-19.900,00	0,00	0,00	0,00	0,00	0,00	-19.900,00
1022	Gebäude und Bauten	851.521,32	0,00	0,00	0,00	0,00	0,00	851.521,32
1022	Gebäude und Bauten	-217.351,34	0,00	0,00	0,00	17.776,71	0,00	-235.128,05
1022	Gebäude und Bauten	1.014.380,17	0,00	0,00	0,00	0,00	0,00	1.014.380,17
1022	Gebäude und Bauten	-575.179,89	0,00	0,00	0,00	20.287,61	0,00	-595.467,50
1022	Gebäude und Bauten	101.112,00	0,00	0,00	0,00	0,00	0,00	101.112,00
1022	Gebäude und Bauten	-42.467,04	0,00	0,00	0,00	2.022,24	0,00	-44.489,28
1022	Gebäude und Bauten	386.878,41	0,00	0,00	0,00	0,00	0,00	386.878,41
1022	Gebäude und Bauten	-192.279,63	0,00	0,00	0,00	8.590,72	0,00	-200.870,35
1022	Gebäude und Bauten	460.173,15	0,00	0,00	0,00	0,00	0,00	460.173,15
1022	Gebäude und Bauten	-294.510,81	0,00	0,00	0,00	9.203,46	0,00	-303.714,27
1022	Gebäude und Bauten	2.063.971,69	0,00	0,00	0,00	0,00	0,00	2.063.971,69
1022	Gebäude und Bauten	-676.892,22	0,00	0,00	0,00	41.279,44	0,00	-718.171,66
1022	Gebäude und Bauten	0,00	143.902,79	0,00	0,00	0,00	0,00	143.902,79
1022	Gebäude und Bauten	0,00	0,00	0,00	0,00	4.840,56	0,00	-4.840,56
1023	Wasser- und Abwasserbauten und Anlagen	4.643.591,78	86.421,93	0,00	0,00	0,00	0,00	4.730.013,71
1023	Wasser- und Abwasserbauten und Anlagen	-3.124.914,36	0,00	0,00	0,00	85.551,75	0,00	-3.210.466,11
1023	Wasser- und Abwasserbauten und Anlagen	602.812,02	0,00	0,00	0,00	0,00	0,00	602.812,02
1023	Wasser- und Abwasserbauten und Anlagen	-231.765,65	0,00	0,00	0,00	12.056,24	0,00	-243.821,89
1024	Sonderanlagen	1.672.824,48	0,00	0,00	0,00	0,00	0,00	1.672.824,48
1024	Sonderanlagen	-232.258,77	0,00	0,00	0,00	67.888,60	0,00	-300.147,37
1024	Sonderanlagen	59.921,99	0,00	0,00	0,00	0,00	0,00	59.921,99
1024	Sonderanlagen	-16.342,37	0,00	0,00	0,00	1.815,82	0,00	-18.158,19
1024	Sonderanlagen	49.240,37	0,00	0,00	0,00	0,00	0,00	49.240,37
1024	Sonderanlagen	-20.507,07	0,00	0,00	0,00	766,79	0,00	-21.273,86
1024	Sonderanlagen	298.658,34	0,00	0,00	0,00	0,00	0,00	298.658,34
1024	Sonderanlagen	-89.597,51	0,00	0,00	0,00	9.955,28	0,00	-99.552,79
1025	Technische Anlagen, Fahrzeuge und Maschinen	202.217,50	0,00	0,00	0,00	0,00	0,00	202.217,50
1025	Technische Anlagen, Fahrzeuge und Maschinen	37.209,45	4.307,06	0,00	0,00	0,00	0,00	41.516,51

Code	Bezeichnung	Buchwert/ Stand 31.12.2022	Zugänge 2023	Abgänge 2023	Umbuchungen +/- 2023	Abschreibung 2023	Wertaufholung/ Wertminderung +/-2023	Buchwert/ Stand 31.12.2023
1025	Technische Anlagen, Fahrzeuge und Maschinen	136.257,29	0,00	0,00	0,00	0,00	0,00	136.257,29
1025	Technische Anlagen, Fahrzeuge und Maschinen	1.174.290,92	128.500,00	34.342,93	0,00	0,00	0,00	1.268.447,99
1025	Technische Anlagen, Fahrzeuge und Maschinen	34.170,00	0,00	0,00	0,00	0,00	0,00	34.170,00
1025	Technische Anlagen, Fahrzeuge und Maschinen	-3.655,94	0,00	0,00	0,00	0,00	0,00	-3.655,94
1025	Technische Anlagen, Fahrzeuge und Maschinen	-62.691,63	0,00	0,00	0,00	17.797,53	0,00	-80.489,16
1025	Technische Anlagen, Fahrzeuge und Maschinen	3.306,00	0,00	0,00	0,00	0,00	0,00	3.306,00
1025	Technische Anlagen, Fahrzeuge und Maschinen	-3.306,00	0,00	0,00	0,00	0,00	0,00	-3.306,00
1025	Technische Anlagen, Fahrzeuge und Maschinen	11.630,00	0,00	0,00	0,00	0,00	0,00	11.630,00
1025	Technische Anlagen, Fahrzeuge und Maschinen	-11.630,00	0,00	0,00	0,00	0,00	0,00	-11.630,00
1025	Technische Anlagen, Fahrzeuge und Maschinen	313.166,86	3.689,64	0,00	0,00	0,00	0,00	316.856,50
1025	Technische Anlagen, Fahrzeuge und Maschinen	-1.176.383,97	0,00	0,00	0,00	72.718,58	0,00	-1.249.102,55
1025	Technische Anlagen, Fahrzeuge und Maschinen	25.515,04	9.166,66	0,00	0,00	0,00	0,00	34.681,70
1025	Technische Anlagen, Fahrzeuge und Maschinen	-17.588,60	0,00	0,00	0,00	3.468,18	0,00	-21.056,78
1025	Technische Anlagen, Fahrzeuge und Maschinen	1.786,60	0,00	0,00	0,00	0,00	0,00	1.786,60
1025	Technische Anlagen, Fahrzeuge und Maschinen	-1.786,60	0,00	0,00	0,00	0,00	0,00	-1.786,60
1025	Technische Anlagen, Fahrzeuge und Maschinen	6.000,00	1.908,00	0,00	0,00	0,00	0,00	7.908,00
1025	Technische Anlagen, Fahrzeuge und Maschinen	-175.905,25	0,00	0,00	0,00	5.724,90	0,00	-181.630,15
1025	Technische Anlagen, Fahrzeuge und Maschinen	63.390,92	0,00	0,00	0,00	0,00	0,00	63.390,92
1025	Technische Anlagen, Fahrzeuge und Maschinen	-3.605,23	0,00	0,00	0,00	3.367,10	0,00	-6.972,33
1026	Amts-, Betriebs- und Geschäftsausstattung	20.339,00	0,00	0,00	0,00	0,00	0,00	20.339,00
1026	Amts-, Betriebs- und Geschäftsausstattung	212.343,75	9.900,35	0,00	0,00	0,00	0,00	222.244,10
1026	Amts-, Betriebs- und Geschäftsausstattung	992,00	0,00	0,00	0,00	0,00	0,00	992,00
1026	Amts-, Betriebs- und Geschäftsausstattung	638.657,68	28.931,83	0,00	0,00	0,00	0,00	667.589,51
1026	Amts-, Betriebs- und Geschäftsausstattung	2.326,01	0,00	0,00	0,00	0,00	0,00	2.326,01
1026	Amts-, Betriebs- und Geschäftsausstattung	22.219,68	449,00	0,00	0,00	0,00	0,00	22.668,68
1026	Amts-, Betriebs- und Geschäftsausstattung	202.738,15	8.500,52	0,00	0,00	0,00	0,00	211.238,67
1026	Amts-, Betriebs- und Geschäftsausstattung	45.341,30	1.715,87	0,00	0,00	0,00	0,00	47.057,17
1026	Amts-, Betriebs- und Geschäftsausstattung	900,00	391,02	0,00	0,00	0,00	0,00	1.291,02
1026	Amts-, Betriebs- und Geschäftsausstattung	11.037,41	0,00	0,00	0,00	0,00	0,00	11.037,41
1026	Amts-, Betriebs- und Geschäftsausstattung	15.883,92	0,00	0,00	0,00	0,00	0,00	15.883,92
1026	Amts-, Betriebs- und Geschäftsausstattung	17.605,30	762,25	0,00	0,00	0,00	0,00	18.367,55
1026	Amts-, Betriebs- und Geschäftsausstattung	3.470,00	0,00	0,00	0,00	0,00	0,00	3.470,00
1026	Amts-, Betriebs- und Geschäftsausstattung	6.175,17	0,00	0,00	0,00	0,00	0,00	6.175,17
1026	Amts-, Betriebs- und Geschäftsausstattung	-146.282,24	0,00	0,00	0,00	17.333,10	0,00	-163.615,34
1026	Amts-, Betriebs- und Geschäftsausstattung	-19.244,85	0,00	0,00	0,00	589,90	0,00	-19.834,75
1026	Amts-, Betriebs- und Geschäftsausstattung	8.400,00	0,00	0,00	0,00	0,00	0,00	8.400,00
1026	Amts-, Betriebs- und Geschäftsausstattung	-7.650,00	0,00	0,00	0,00	500,00	0,00	-8.150,00

Code	Bezeichnung	Buchwert/ Stand 31.12.2022	Zugänge 2023	Abgänge 2023	Umbuchungen +/- 2023	Abschreibung 2023	Wertaufholung/ Wertminderung +/-2023	Buchwert/ Stand 31.12.2023
1026	Amts-, Betriebs- und Geschäftsausstattung	-186.669,71	0,00	0,00	0,00	17.239,56	0,00	-203.909,27
1026	Amts-, Betriebs- und Geschäftsausstattung	-597.741,30	0,00	0,00	0,00	9.217,02	0,00	-606.958,32
1026	Amts-, Betriebs- und Geschäftsausstattung	-21.432,62	0,00	0,00	0,00	5.185,12	0,00	-26.617,74
1026	Amts-, Betriebs- und Geschäftsausstattung	-17.031,34	0,00	0,00	0,00	529,89	0,00	-17.561,23
1026	Amts-, Betriebs- und Geschäftsausstattung	11.588,64	0,00	0,00	0,00	0,00	0,00	11.588,64
1026	Amts-, Betriebs- und Geschäftsausstattung	-10.470,06	0,00	0,00	0,00	745,70	0,00	-11.215,76
1026	Amts-, Betriebs- und Geschäftsausstattung	3.450,00	0,00	0,00	0,00	0,00	0,00	3.450,00
1026	Amts-, Betriebs- und Geschäftsausstattung	-3.450,00	0,00	0,00	0,00	0,00	0,00	-3.450,00
1026	Amts-, Betriebs- und Geschäftsausstattung	-5.150,24	0,00	0,00	0,00	1.049,28	0,00	-6.199,52
1026	Amts-, Betriebs- und Geschäftsausstattung	-9.142,66	0,00	0,00	0,00	1.225,70	0,00	-10.368,36
1026	Amts-, Betriebs- und Geschäftsausstattung	33.294,40	0,00	0,00	0,00	0,00	0,00	33.294,40
1026	Amts-, Betriebs- und Geschäftsausstattung	-18.311,92	0,00	0,00	0,00	3.329,44	0,00	-21.641,36
1026	Amts-, Betriebs- und Geschäftsausstattung	-888,33	0,00	0,00	0,00	617,51	0,00	-1.505,84
1026	Amts-, Betriebs- und Geschäftsausstattung	-270,00	0,00	0,00	0,00	219,10	0,00	-489,10
1028	Geleistete Anzahlungen für Anlagen und Anlagen in Bau	5.053,51	329.307,83	0,00	0,00	0,00	0,00	334.361,34
<b>Summe gesamt</b>		<b>43.292.841,71</b>	<b>1.422.636,49</b>	<b>42.465,18</b>	<b>0,00</b>	<b>2.069.204,59</b>	<b>0,00</b>	<b>42.603.808,43</b>



### Liste der nicht bewerteten Kulturgüter

Art	Bezeichnung	Standort	Anzahl (bei Sammlungen)
Kulturgüter beweglich	Horn - historisch		1
Kulturgüter beweglich	Torschlüssel - historisch		1
Kulturgüter beweglich	Hellebarde - mittelalterliche Stichwaffe		1
Kulturgüter beweglich	Bild von Vorau - Maler Wollinger aus Pöllau		1
Kulturgüter beweglich	Urkunde vom 16.01.1706 - Privilegien der Vorauer Hufschmiedemeister aus 1583		1
Kulturgüter unbeweglich	Brunnen - Skulptur	Sonstige Einrichtungen	1





Angaben in Euro (Rechnungsabschluss)

Anlage 6i

### Leasingspiegel

#### Finanzierungsleasing

(1) Ansatz oder Projektbezeichnung	(2) Anschaffungskosten	(3) Buchwert 31.12.2022	(4) Buchwert 31.12.2023	(5) Summe ausstehender Mindestleasing-zahlunge	(6) Restlaufzeit in Jahren
<b>Summe Gesamthaushalt</b>	<b>0,00</b>	<b>0,00</b>	<b>0,00</b>	<b>0,00</b>	<b>x</b>
	<b>Wirtschaftliche Unternehmungen, Betriebe, betriebsähnliche Einrichtungen gem. § 1 Abs. 2<sup>1</sup></b>				
<b>Summe</b>					<b>x</b>

\*Angaben soweit aus dem Rechnungsabschluss der wirtschaftlichen Unternehmungen, Betrieben, betriebsähnlichen Einrichtungen ersichtlich

**Operating Leasing**

(1) Ansatz oder Projektbezeichnung	(2) Grundmietzeit in Jahren (von - bis)	(3) Gesamtkosten	(4) Einmalkaution	(5) Leasingentgelt (ohne laufende Kaution) pro Jahr	(6) Laufende Kaution	(7) Restlaufzeit in Jahren	(8) Kumulierte Restzahlungen
Summe Gesamthaushalt	x	0,00	0,00	0,00	0,00	x	0,00
	Wirtschaftliche Unternehmungen, Betriebe, betriebsähnliche Einrichtungen gem. § 1 Abs. 2 <sup>1</sup>						
Summe	x					x	

\*Angaben soweit aus dem Rechnungsabschluss der wirtschaftlichen Unternehmungen, Betrieben, betriebsähnlichen Einrichtungen ersichtlich

Angaben in Euro (Rechnungsabschluss)

Anlage 6j

### Nachweis über unmittelbare Beteiligungen der Gebietskörperschaft

(1) Position	(2) Attribut / Kennzahl	(3) Angaben zur unmittelbaren Beteiligung <sup>1</sup>	(4) Anmerkungen zur Befüllung des Nachweises
1	Name der Einheit	Impulszentrum Vornau GmbH	
2	Firmenbuchnummer	255662z	
3	Beteiligungsart	direkte Beteiligung	
4	Stamm-/Grundkapital		35.000,00
5	Anteil der Gebietskörperschaft in %		100
6	Buchwert der Beteiligung 2021		35.000,00
7	Geschäftsjahr	01.01.2021 - 31.12.2021	
8	Eigenkapital <sup>2</sup> /geschätztes Nettovermögen 31.12.2020		85.268,82
9	Eigenkapital <sup>2</sup> /geschätztes Nettovermögen 31.12.2021		66.238,63
10	Bilanzsumme		50.268,82
11	Finanzverbindlichkeiten		1.328.615,88
12	Jahresüberschuss/Jahresfehlbetrag		19.030,19
13	Gewinnausschüttung an die Gebietskörperschaft		0,00
14	Klassifikation gem. ESVG	Sektor 1102	
15	Konzernabschluss	nein	

Fußnoten:

<sup>1</sup> Ausgehend von § 23 Abs 7 VRV 2015 sind bei Vorliegen eines Konzernabschlusses, die Daten des Konzernabschlusses einer Beteiligung der Gebietskörperschaft heranzuziehen. Daraus folgt, dass in der Anlage 6j die Daten eines Konzernabschlusses einer unmittelbaren Beteiligung der Gebietskörperschaft einzutragen sind. In der Folge sind sämtliche mittelbaren Beteiligungen der Gebietskörperschaft mit einer durchgerechneten Beteiligung mehr als 50% dieses Konzerns in der Anlage 6k nicht darzustellen, soweit diese im Konzernabschluss bereits erfasst sind.

Für Beteiligungen mit mittelbarer Kontrolle der Gebietskörperschaft aufgrund einer durchgerechneten Beteiligungshöhe von mehr als 50% (Anlage 6k), die einen Konzernabschluss legen, gilt das oben Ausgeführte sinngemäß. Die Beteiligungsunternehmen unterhalb der Beteiligung mit einer durchgerechneten Beteiligungshöhe von mehr als 50% mit Konzernabschluss sind gegebenenfalls in der Anlage 6k nicht darzustellen.

<sup>2</sup>Als Eigenkapital ist immer das Eigenkapital im engeren Sinn zu sehen. Dieses ist in § 224 (3) UGB für Kapitalgesellschaften geregelt und sinngemäß auf andere Gesellschaftsformen, welche eine Bilanz aufstellen, anzuwenden. Demnach zählen das eingeforderte



## Nachweis über Beteiligungen mit mittelbarer Kontrolle der Gebietskörperschaft aufgrund einer durchgerechneten Beteiligungshöhe von mehr als 50%

(1) Position	(2) Attribut / Kennzahl	(3) Angaben zur unmittelbaren Beteiligung <sup>1</sup>	(4) Anmerkungen zur Befüllung des Nachweises
-----------------	----------------------------	---	---

Fußnoten:

<sup>1</sup> Ausgehend von § 23 Abs 7 VRV 2015 sind bei Vorliegen eines Konzernabschlusses, die Daten des Konzernabschlusses einer Beteiligung der Gebietskörperschaft heranzuziehen. Daraus folgt, dass in der Anlage 6j die Daten eines Konzernabschlusses einer unmittelbaren Beteiligung der Gebietskörperschaft einzutragen sind. In der Folge sind sämtliche mittelbaren Beteiligungen der Gebietskörperschaft mit einer durchgerechneten Beteiligung mehr als 50% dieses Konzerns in der Anlage 6k nicht darzustellen, soweit diese im Konzernabschluss bereits erfasst sind.

Für Beteiligungen mit mittelbarer Kontrolle der Gebietskörperschaft aufgrund einer durchgerechneten Beteiligungshöhe von mehr als 50% (Anlage 6k), die einen Konzernabschluss legen, gilt das oben Ausgeführte sinngemäß. Die Beteiligungsunternehmen unterhalb der Beteiligung mit einer durchgerechneten Beteiligungshöhe von mehr als 50% mit Konzernabschluss sind gegebenenfalls in der Anlage 6k nicht darzustellen.

<sup>2</sup>Als Eigenkapital ist immer das Eigenkapital im engeren Sinn zu sehen. Dieses ist in § 224 (3) UGB für Kapitalgesellschaften geregelt und sinngemäß auf andere Gesellschaftsformen, welche eine Bilanz aufstellen, anzuwenden. Demnach zählen das eingeforderte Nennkapital, Kapitalrücklagen, Gewinnrücklagen und der Bilanzgewinn (Bilanzverlust) zu den Bestandteilen des Eigenkapitals.



Angaben in Euro (Rechnungsabschluss)

Anlage 6I

### Nachweis über verwaltete Einrichtungen

(1)	(2)	(3)	(4)	(5)	(6)	(7)
Anstalten/ Stiftungen/Fonds Bezeichnung/Name	Guthaben bei Kreditinstituten per 31.12.2023	Forderungen aus Darlehen per 31.12.2023	Verbindlichkeiten gegenüber Kreditinstituten per 31.12.2023	Geschätztes Nettovermögen 31.12.2022 <sup>1</sup>	Geschätztes Nettovermögen 31.12.2023	Landes-/ Gemeindebeitrag 2023 <sup>2</sup>
	0,00	0,00	0,00	0,00	0,00	0,00

**Fußnoten:**

<sup>1</sup> Falls eine verwaltete Einrichtung von mehreren Gebietskörperschaften in gleichem Ausmaß verwaltet wird, haben die Gebietskörperschaften das Nettovermögen der verwalteten Einrichtung zu gleichen Teilen auszuweisen (§ 23 Abs. 6); Als Eigenkapital ist immer das Eigenkapital im engeren Sinn zu sehen. Dieses ist in § 224 (3) UGB für Kapitalgesellschaften geregelt und sinngemäß auf andere Gesellschaftsformen, welche eine Bilanz aufstellen, anzuwenden. Demnach zählen das eingeforderte Nennkapital, Kapitalrücklagen, Gewinnrücklagen und der Bilanzgewinn (Bilanzverlust) zu den Bestandteilen des Eigenkapitals.

<sup>2</sup> In Spalte 7 sind die Werte des Abschlusses der verwalteten Einrichtungen darzustellen.





Angaben in Euro (Rechnungsabschluss)

Anlage 6m

### Nachweis über aktive Finanzinstrumente

Kategorie	(1)	(2)	(3)	(4)	(5)	(6)
		Buchwert Stand 31.12.2023	Wechselkursdifferenzen	Durchschn. Nominal-verzinsung in %	Durchschnittliche Rendite in %	Durchschnittliche RLZ in Jahren
<b>bis zur Endfälligkeit gehalten</b>						
in heimischer Währung		0,00	0,00	0,00	0,00	0,00
in fremder Währung		0,00	0,00	0,00	0,00	0,00
<b>zur Veräußerung verfügbar</b>						
in heimischer Währung		0,00	0,00	0,00	0,00	0,00
in fremder Währung		0,00	0,00	0,00	0,00	0,00
<b>Partizipations- und Hybridkapital</b>						
Partizipationskapital		0,00	0,00	0,00	0,00	0,00
Hybridkapital		0,00	0,00	0,00	0,00	0,00
<b>Summe</b>		<b>0,00</b>	<b>0,00</b>			



Angaben in Fremdwährung bzw. in Euro (Rechnungsabschluss)

Anlage 6n

### Einzelnachweis über aktive Finanzinstrumente

(1)	(2)	(3)	(4)	(5)	(6)	(7)=(4)+(5)-(6)	(8)	(9)	(10)	(11)	(12)	(13)
Wertpapierbezeichnung	Währ- ung <sup>1</sup>	Stand bei Anschaffung in Euro	Buchwert 31.12.2022 in Euro	Zugang in Euro in Euro	Abgang in Euro	Buchwert 31.12.2023 in Euro	Wechselkurs bei Anschaffung	Wechselkurs 31.12.2022 FX-Kurs	Wechselkurs 31.12.2023	Buchwert bei Anschaffung in Fremdwährung	Buchwert 31.12.2022 in Fremdwährung	Stand 31.12.2023 in Fremdwährung
bis zur Endfälligkeit gehalten - Diese werden zu fortgeschriebenen Anschaffungskosten bewertet. zur Veräußerung verfügbar – Diese werden zum beizulegenden Zeitwert bewertet. Partizipations- und Hybridkapital												
Summe	x	0,00	0,00	0,00	0,00	0,00	x	x	x	x	x	x
Wirtschaftliche Unternehmungen, Betriebe, betriebsähnliche Einrichtungen nach § 1 Abs. 2 <sup>2</sup>												
Summe	x	0,00	0,00	0,00	0,00	0,00	x	x	x	x	x	x

Fußnoten:

<sup>1</sup> Z.B. CHF, EUR, USD; Währungscode ist immer zu hinterlegen; auch bei EUR.

<sup>2</sup> Angaben soweit aus dem Rechnungsabschluss der wirtschaftlichen Unternehmungen, Betrieben, betriebsähnlichen Einrichtungen ersichtlich



Angaben in Euro (Rechnungsabschluss)

Anlage 6a

### Nachweis über derivative Finanzinstrumente ohne Grundgeschäft

(1) Art des Geschäftes (z.B. Währungs-/ Zinstauschvertrag)	(2) Nominalvolumen	(3) Laufzeit	(4) Beizulegender Zeitwert derivativer Finanzinstrumente ohne Grundgeschäft		(5) 31.12.2023
			31.12.2022	0,00	
<b>Summe</b>	0,00	x		0,00	0,00
Wirtschaftliche Unternehmungen, Betriebe, betriebsähnliche Einrichtungen gem. § 1 Abs. 2 <sup>1</sup>					
<b>Summe</b>		x			

<sup>1</sup> Angaben soweit aus dem Rechnungsabschluss der wirtschaftlichen Unternehmungen, Betrieben, betriebsähnlichen Einrichtungen ersichtlich.



Angaben in Fremdwährung bzw. in Euro (Rechnungsabschluss)

Anlage 6p

### Einzelnachweis über Risiken von Finanzinstrumenten

(1) Wertpapierbezeichnung	(2) Währ- ung <sup>1</sup>	(3) Stand in Fremd- währung bzw. EUR 31.12.2023	(4) Wechselkurs bei Zugang	(5) Wechselkurs 31.12.2023	(6) Fremdwährungs- umrechnungs- rücklage 2023 in Euro	(7) Verzinsung fix/variabel	(8) Effektivzins 31.12.2023	(9) Zinsanpassungs- termin	(10) Bonitäts- kriterien <sup>2</sup> 31.12.2023	(11) Nominale in EUR 31.12.2023	(12) Ausfallrisiko über Nominale in EUR 31.12.2023
------------------------------	----------------------------------	--	----------------------------------	----------------------------------	---	-----------------------------------	-----------------------------------	----------------------------------	---	---------------------------------------	--

Bis zur Endfälligkeit gehaltene Finanzinstrumente - Diese werden zu fortgeschriebenen Anschaffungskosten bewertet.

Zur Veräußerung verfügbare Finanzinstrumente - Diese werden zum beizulegenden Zeitwert bewertet.

Hybrid- und Partizipationskapital

Derivative Finanzinstrumente ohne Grundgeschäft - Diese werden zum beizulegenden Zeitwert bewertet.

Wirtschaftliche Unternehmungen, Betriebe, betriebsähnliche Einrichtungen nach § 1 Abs. 2<sup>3</sup>

Fußnoten:

<sup>1</sup> Z.B. CHF, EUR, USD; Währungscode ist immer zu hinterlegen; auch bei EUR.

<sup>2</sup> Bonitätskriterien: 1) Außergewöhnlich gute Kreditqualität, 2) sehr gute Kreditqualität, 3) gute Kreditqualität, 4) zufriedenstellende Kreditqualität, 5) „NON Investment Grade“

<sup>3</sup> Angaben soweit aus dem Rechnungsabschluss der wirtschaftlichen Unternehmungen, Betrieben, betriebsähnlichen Einrichtungen ersichtlich.





Angaben in Euro (Rechnungsabschluss)

Anlage 6q

### Rückstellungsspiegel

(1) Rückstellung	(2) Stand 31.12.2022	(3) Dotierung (+) 2023	(4) Verbrauch (-) 2023	(5) Auflösung (-) 2023	(6)=(2)+(3)-(4)-(5) Stand 31.12.2023
<b>Kurzfristige Rückstellungen</b>					<b>0,00</b>
Rückstellungen für Prozesskosten	0,00	0,00	0,00	0,00	0,00
Rückstellungen für ausstehende Rechnungen	0,00	0,00	0,00	0,00	0,00
Rückstellungen für nicht konsumierte Urlaube	0,00	0,00	0,00	0,00	0,00
Sonstige kurzfristige Rückstellungen	0,00	0,00	0,00	0,00	0,00
<b>Langfristige Rückstellungen</b>					<b>0,00</b>
Rückstellungen für Abfertigungen	0,00	0,00	0,00	0,00	0,00
Rückstellungen für Jubiläumszuwendungen	0,00	0,00	0,00	0,00	0,00
Rückstellungen für Haftungen	0,00	0,00	0,00	0,00	0,00
Rückstellungen für Sanierungen von Altlasten	0,00	0,00	0,00	0,00	0,00
Rückstellungen für Pensionen	0,00	0,00	0,00	0,00	0,00
Sonstige langfristige Rückstellungen	0,00	0,00	0,00	0,00	0,00
<b>Summe</b>	<b>0,00</b>	<b>0,00</b>	<b>0,00</b>	<b>0,00</b>	<b>0,00</b>



Angaben in Euro zum Nominalwert (Rechnungsabschluss)

Anlage 6r

### Haftungsnachweis

**Teil A - Haftungspositionen relevant iSd Art. 15a Vereinbarung HOG<sup>1</sup>**

(1)	(2)	(3)	(4)	(5)	(6) = (3) + (4) - (5)	(7)
Bezeichnung der/des Haftungsnehmerin/s oder einer Gruppe gleichartiger Haftungen <sup>2,3</sup>	Haftungsrahmen <sup>3</sup>	Stand 31.12.2022	Zugänge (+) 2023	Abgänge (-) 2023	Stand 31.12.2023	davon Umklassifizierungen (+) 2023 <sup>8</sup>
<b>Untergruppe 1 - Haftungen f. Kredit- und Finanzinstitute</b>						
Zwischensumme - Untergruppe 1						
<b>Untergruppe 2 - Grundbücherlich besicherte Haftungen von Wohnbau-Darlehen</b>						
Zwischensumme - Untergruppe 2						
<b>Untergruppe 3 - Sonstige Wirtschaftshaftungen</b>						
Zwischensumme - Untergruppe 3						
<b>Summe A</b>	<b>0,00</b>	<b>0,00</b>	<b>0,00</b>	<b>0,00</b>	<b>0,00</b>	<b>0,00</b>
Haftung der staatlichen, außerbudgetären Einheiten gem. ESVG iSd Art. 15a Vereinbarung HOG <sup>1,5,8</sup>	Haftungsrahmen <sup>3</sup>	Stand 31.12.2022	Zugänge (+) 2023	Abgänge (-) 2023	Stand 31.12.2023	davon Umklassifizierungen (+) 2023 <sup>8</sup>
<b>Untergruppe 1 - Haftungen f. Kredit- und Finanzinstitute</b>						
Zwischensumme - Untergruppe 1						
<b>Untergruppe 2 - Grundbücherlich besicherte Haftungen von Wohnbau-Darlehen</b>						
Zwischensumme - Untergruppe 2						
<b>Untergruppe 3 - Sonstige Wirtschaftshaftungen</b>						
Zwischensumme - Untergruppe 3						
<b>Summe B</b>	<b>0,00</b>	<b>0,00</b>	<b>0,00</b>	<b>0,00</b>	<b>0,00</b>	<b>0,00</b>
<b>Gesamtsumme (= Summe A + Summe B)</b>	<b>0,00</b>	<b>0,00</b>	<b>0,00</b>	<b>0,00</b>	<b>0,00</b>	<b>0,00</b>
<b>Haftungsobergrenze<sup>4</sup></b>					<b>1,00</b>	<b>davon Passivüberschreitungen<sup>7,8</sup></b>
<b>Ausnützung in % zur Haftungsobergrenze<sup>4</sup></b>					<b>0,00%</b>	<b>0,00%</b>

Erläuterung zu Solidarhaftungen (je Position):<sup>6</sup>

Fußnote 1 = ...

Fußnote 2 = ...

...

Erläuterungen zu Passivüberschreitungen:

...

Teil B - Haftungspositionen nicht relevant iSd Art. 15a Vereinbarung HOG1 | Haftungen der Gebietskörperschaft, welche bereits im Öffentlichen Schuldenstand enthalten sind bzw. für innerstaatliche Haftungen eingegangen worden sind

(8) Bezeichnung der/des Haftungsnehmerin/s oder einer Gruppe gleichartiger Haftungen <sup>2,6</sup>	(9) Haftungsrahmen <sup>3</sup>	(10) Stand 31.12.2022	(11) Zugänge (+) 2023	(12) Abgänge (-) 2023	(13) = (10) + (11) - (12) Stand 31.12.2023	(14) davon Umklassifizierungen (+) 2023 <sup>8</sup>
Impulszentrum Vorau/Aufbahrungshalle	500.000,00	284.767,82	0,00	11.840,00	272.927,82	0,00
Wasserverband Hochwechselland	1.000.000,00	272.246,79	0,00	20.820,94	251.425,85	0,00
AWV-Wechselland	1.358.981,90	9.810,89	0,00	2.705,94	7.104,95	0,00
AWV-Wechselland	545.046,26	3.418,96	0,00	1.097,74	2.321,22	0,00
AWV-Wechselland	545.046,26	3.860,10	0,00	1.057,97	2.802,13	0,00
Reinhalteverband Vorau u. Umgebung	1.460.000,00	92.686,86	0,00	58.399,86	34.287,00	0,00
Reinhalteverband Vorau u. Umgebung	423.300,00	25.398,95	0,00	16.932,78	8.466,17	0,00
Reinhalteverband Vorau u.Umgebung	700.000,00	154.000,00	0,00	28.000,00	126.000,00	0,00
Reinhalteverband Vorau u.Umgebung	276.600,00	88.096,00	0,00	12.586,00	75.510,00	0,00
Reinhalteverband Vorau u.Umgebung	118.800,00	33.264,00	0,00	4.752,00	28.512,00	0,00
Reinhalteverband Vorau u.Umgebung	190.400,00	64.736,00	0,00	7.616,00	57.120,00	0,00
Reinhalteverband Vorau u.Umgebung	1.150.000,00	506.000,00	0,00	46.000,00	460.000,00	0,00
Reinhalteverband Vorau u.Umgebung	108.000,00	49.680,00	0,00	4.320,00	45.360,00	0,00
Reinhalteverband Vorau u.Umgebung	200.000,00	136.000,00	0,00	8.000,00	128.000,00	0,00
Reinhalteverband Vorau u.Umgebung	394.600,00	10.179,02	0,00	10.179,02	0,00	0,00
Reinhalteverband Vorau u.Umgebung	389.500,00	46.743,08	0,00	15.581,06	31.162,02	0,00
Reinhalteverband Vorau u.Umgebung	833.300,00	267.542,96	0,00	35.672,44	231.870,52	0,00
Reinhalteverband Vorau u.Umgebung	140.000,00	44.800,00	0,00	5.600,00	39.200,00	0,00
Reinhalteverband Vorau u.Umgebung	250.000,00	105.000,00	0,00	10.000,00	95.000,00	0,00
Reinhalteverband Vorau u.Umgebung	646.800,00	38.807,48	0,00	25.871,52	12.935,96	0,00

Bezeichnung der/des Haftungsnehmerin/s oder einer Gruppe gleichartiger Haftungen <sup>2,6</sup>	Haftungsrahmen <sup>3</sup>	Stand 31.12.2022	Zugänge (+) 2023	Abgänge (-) 2023	Stand 31.12.2023	davon Umklassifizierungen (+) 2023 <sup>8</sup>
Reinhalteverband Vorau u.Umgebung	364.100,00	29.129,18	0,00	14.564,50	14.564,68	0,00
Reinhalteverband Vorau u.Umgebung	210.000,00	25.202,93	0,00	8.400,98	16.801,95	0,00
Reinhalteverband Vorau u.Umgebung	244.200,00	29.301,87	0,00	9.767,22	19.534,65	0,00
Reinhalteverband Vorau u.Umgebung	340.000,00	122.400,00	0,00	13.600,00	108.800,00	0,00
Reinhalteverband Vorau u.Umgebung	157.500,00	75.600,00	0,00	6.300,00	69.300,00	0,00
Reinhalteverband Vorau u.Umgebung	86.000,00	48.160,00	0,00	3.440,00	44.720,00	0,00
Reinhalteverband Vorau u.Umgebung	520.000,00	249.600,00	0,00	20.800,00	228.800,00	0,00
Reinhalteverband Vorau u.Umgebung	86.000,00	44.720,00	0,00	3.440,00	41.280,00	0,00
Reinhalteverband Vorau u.Umgebung	115.000,00	59.800,00	0,00	4.600,00	55.200,00	0,00
Reinhalteverband Vorau u.Umgebung	500.000,00	15.368,08	0,00	15.368,08	0,00	0,00
Reinhalteverband Vorau u.Umgebung	520.000,00	114.400,00	0,00	20.800,00	93.600,00	0,00
Reinhalteverband Vorau u.Umgebung	110.000,00	54.824,00	0,00	7.836,00	46.988,00	0,00
Reinhalteverband Vorau u.Umgebung	21.000,00	10.920,00	0,00	840,00	10.080,00	0,00
<b>Gesamtsumme</b>	<b>14.504.174,42</b>	<b>3.116.464,97</b>	<b>0,00</b>	<b>456.790,05</b>	<b>2.659.674,92</b>	<b>0,00</b>

Erläuterung zu Solidarhaftungen (je Position):<sup>6</sup>

Fußnote 1 = ...

Fußnote 2 = ...

Fußnoten:

<sup>1</sup> gem. Art. 15a Vereinbarung HOG (gem. BGBl. I Nr. 134/2017)

<sup>2</sup> Gemeinden haben diesen Nachweis im Sinne eines Einzelhaftungsnachweises auszufüllen; Haftungen der Gemeinde sind einzeln auszuweisen.

<sup>3</sup> sofern für Gebietskörperschaft anwendbar; optional

<sup>4</sup> für Länder und für Gemeinden, sofern für Gemeinden anwendbar

<sup>5</sup> aggregiert nach Untergruppen gem. Art. 15a Vereinbarung HOG

<sup>6</sup> Im Fall von Solidarhaftungen ist/sind die Gesamtsumme(n) der Haftung(en) und alle Haftungsgeber und deren Haftungsumfang in Fußnote(n) im entsprechenden Feld anzugeben. Die Bezeichnung der Haftungsposition sollte möglich selbsterklärend sein und bei Vorliegen einer Solidarhaftung auf diesen Umstand in der Bezeichnung bereits hingewiesen werden. Optimalerweise sollten Solidarhaftungen in den Nachweisen aller betroffenen GKs gleichlautend bzw. möglichst ähnlich (z.B. auf Basis der jeweiligen Verträge) ausformuliert sein.

<sup>7</sup> Im Fall von Passivüberschreitungen sind entsprechend aussagekräftige Erläuterung im ausgewiesenen Bereich der Fußnoten zu hinterlegen.

<sup>8</sup> Befüllung ist optional. Gegebenenfalls ist darauf hinzuweisen, dass sich die Angaben in Anlage 6r nur auf die Gebietskörperschaft selbst beziehen.

- Bei Befüllung  Gebietskörperschaft und außerbudgetäre Einheiten gem. ESVG im Sektor Staat klassifiziert iSd Art. 15a Vereinbarung HOG (Art. 4 Abs. 5)
- Bei Nicht-Befüllung  Gebietskörperschaft ohne außerbudgetäre Einheiten gem. ESVG im Sektor Staat klassifiziert iSd Art. 15a Vereinbarung HOG (Art. 4 Abs. 5)

Angaben in Euro bzw. in Köpfen (Rechnungsabschluss)

Anlage 6s

### Anzahl der Ruhe- und Versorgungsgenussempfänger und pensionsbezogene Aufwendungen

(1)	(2)	(3)	(4)	(5)	(6)	(7)	(8)
Jahr	Aufwendungen für Pensionsleistungen der Gebietskörperschaft	Anzahl der Ruhegenussempfänger Gesamt	davon Landeslehrer <sup>1</sup>	Anzahl der Versorgungsgenussempfänger Gesamt	davon Landeslehrer <sup>1</sup>	Aufwendungen für Pensionsleistungen Zusammenfassung nach § 1 Abs. 2 <sup>2</sup>	Anzahl der Ruhe- und Versorgungsgenussempfänger Zusammenfassung gem. § 1 Abs. 2
2024							
2025							
2026							
2027							
2028							
2029							
2030							
2031							
2032							
2033							
2034							
2035							
2036							
2037							
2038							
2039							
2040							
2041							
2042							
2043							
2044							
2045							
2046							
2047							
2048							
2049							
2050							
2051							

**Fußnote:**

<sup>1</sup> Landeslehrer, für die gemäß § 4 Abs. 1 FAG 2017 Besoldungskosten ersetzt werden (siehe auch § 4 Abs. 5 FAG 2017). Gemeinden (ohne Wien) haben diese Spalte nicht zu befüllen, sofern dieser Sachverhalt für sie nicht zutrifft.

<sup>2</sup> Hinweis darauf, dass keine doppelte Erfassung in Spalte 2 und 7 zu erfolgen hat



Jahr	Aufwendungen für Pensionsleistungen der Gebietskörperschaft	Anzahl der Ruhegenussempfänger Gesamt	Anzahl der Ruhegenussempfänger davon Landeslehrer <sup>1</sup>	Anzahl der Versorgungsgenussempfänger Gesamt	Anzahl der Versorgungsgenussempfänger davon Landeslehrer <sup>1</sup>	Aufwendungen für Pensionsleistungen Zusammenfassung nach § 1 Abs. 2 <sup>2</sup>	Anzahl der Ruhe- und Versorgungsgenussempfänger Zusammenfassung gem. § 1 Abs. 2
2052							
2053							
<b>Summe Aufwendungen für 30 Jahre</b>	<b>0,00</b>	<b>x</b>	<b>x</b>	<b>x</b>	<b>x</b>	<b>0,00</b>	<b>x</b>

Fußnote:

<sup>1</sup> Landeslehrer, für die gemäß § 4 Abs. 1 FAG 2017 Besoldungskosten ersetzt werden (siehe auch § 4 Abs. 5 FAG 2017). Gemeinden (ohne Wien) haben diese Spalte nicht zu befüllen, sofern dieser Sachverhalt für sie nicht zutrifft.

<sup>2</sup> Hinweis darauf, dass keine doppelte Erfassung in Spalte 2 und 7 zu erfolgen hat

### Einzelnachweis über die nicht voranschlagswirksame Gebarung gem. § 12

Angaben in Euro (Voranschlag und Rechnungsabschluss)

(1) Konto	(2) Kontenbezeichnung	(3) Stand 31.12.2022	(4) Umsatz Soll	(5) Umsatz Haben	(6) Stand 31.12.2023
<b>Veränderung der nicht voranschlagswirksamen Forderungen</b>					
270000	Finanzamt - Vorsteuerbeträge	31.076,57	266.262,06	199.142,95	98.195,68
270300	Finanzamt - Vorsteuer IGE	0,00	1.685,99	499,69	1.186,30
279930	Sonstige Vorschüsse (Honorargeb.)	6.812,08	37.126,32	35.692,48	8.245,92
287200	Sonstige kurzfristige Forderungen (nicht voranschlagswirksame Gebarung)	6,30	4.832,10	4.838,40	0,00
287400	Sonstige kurzfristige Forderungen (nicht voranschlagswirksame Gebarung)	0,00	64.477,17	64.198,17	279,00
	<b>Summe:</b>	<b>37.894,95</b>	<b>374.383,64</b>	<b>304.371,69</b>	<b>107.906,90</b>
<b>Veränderung der nicht voranschlagswirksamen Verbindlichkeiten</b>					
360000	Mehrwertsteuer 10 %	2.961,35	130.220,49	130.341,25	3.082,11
360100	Mehrwertsteuer 20 %	10.103,14	50.117,91	59.434,79	19.420,02
360200	Mehrwertsteuer 13 %	6,29	1.808,64	1.802,35	0,00
360300	Umsatzsteuer IGE 20 %	79,82	842,38	2.004,79	1.242,23
360400	Fremdenverkehrsabgabe, 50 % Landesanteil	0,00	9.200,45	9.200,45	0,00
360410	Fremdenverkehrsabg. 50 % Verbandsanteil	0,00	9.322,55	9.322,55	0,00
362000	Lohnsteuer	0,00	177.362,87	177.362,87	0,00
362120	SV - BVA. DG./DN.(Arb/Ang)	0,00	279.536,24	279.536,24	0,00
362200	Sozialversicherung - DG./DN.	0,00	415.117,82	415.117,82	0,00
362300	Zukunftssicherung Par.3/1/15 EStG	0,00	7.000,00	7.000,00	0,00
362310	Ruhebezug des Bürgermeisters (DG + DN)	0,00	18.673,21	18.673,21	0,00
362320	DG./DN. Beiträge Vorstand (BVA)	0,00	13.112,63	13.112,63	0,00
362500	DGB z. FLAF	0,00	68.893,81	68.893,81	0,00
363200	Tierseuchenkassenbeiträge	0,00	4.832,10	4.832,10	0,00
363400	Tourismusverband I-Beiträge	0,00	64.128,17	64.477,17	349,00
363910	Jagdpacht	0,00	23.421,47	23.421,47	0,00
363920	Sonstige Verwahrgelder/Stempelgebühren	0,00	13.832,60	13.997,10	164,50
363930	Verwahrgelder/Fundgeld	50,00	0,00	0,00	50,00
363940	Notstandshilfe	2.772,80	0,00	0,00	2.772,80
363960	Jogllandgutscheine	0,00	2.450,00	2.450,00	0,00
363970	Einbehaltungen und Überzahlungen von Dritten (nicht voranschlagswirksame Gebarung)	0,00	44.492,93	44.492,93	0,00
379000	Sonstige Verbindlichkeiten (nicht voranschlagswirksame Gebarung)	0,00	1.218.304,75	1.218.304,75	0,00
	<b>Summe:</b>	<b>15.973,40</b>	<b>2.552.671,02</b>	<b>2.563.778,28</b>	<b>27.080,66</b>



### Liste der nicht bewerteten kofinanzierten Schutzbauten

(1)

(2)

**Bezeichnung**

**Standort<sup>1</sup>**

-

<sup>1</sup> Beim Standort ist eine möglichst genaue geographische Angabe nach regionalen Gegebenheiten einzutragen.

<sup>2</sup> Unter "Hochwasserschutz" sind sämtliche Sonderanlagen, die in Anlage 2 unter den Unterabschnitten 632. Wasserwehre und Schleusen und 639. Sonstige Einrichtungen und Maßnahmen zu erfassen sind, darzustellen.

<sup>3</sup> Unter "Lawinverbauung" sind sämtliche Sonderanlagen, die in Anlage 2 unter dem Unterabschnitt 634. Lawinenschutzbauten zu erfassen sind, darzustellen.

<sup>4</sup> Unter "Wildbachverbauung" sind sämtliche Sonderanlagen, die in Anlage 2 unter dem Unterabschnitt 633. Wildbachverbauung zu erfassen sind, darzustellen.



Grau unterlegte Felder sind von Ländern und Gemeinden auszufüllen. (Rechnungsabschluss)

Anlage 4

**Personaldaten des Landes/der Gemeinde(n) für das Jahr 2023 iSd ÖStP<sup>1</sup>**

**Personaldaten des Landes/der Gemeinde(n) für das Jahr 2023**

(1)	(2)	(3)	(4)	(5)	(5)	(6)	(7)
Gruppe 1 - gesamt	Dienstverhältnis zu Land/Gemeinde, dienstleistend in einer Dienststelle, bezahlt aus dem Budget von L/G		Personalaufwendungen, Aktive, betriebsmäßige Darstellung exklusive Ausgliederungen)				
	Köpfe	VBÄ	davon melden Gemeinden optional			Weitere Aufwendungen	gesamt Kontenklasse 5
			Bezüge (L und G: Unterklasse 50-55)	Nebengebühren (L und G: Gruppen 564-569)	Dienstgeber-beiträge (L und G: Unterklasse 58)		
BeamtInnen							
Vertragsbedienstete	56,00		40,00				
KV-Bedienstete (Kollektivvertrag)							
<b>Summe</b>	<b>56,00</b>		<b>40,00</b>				<b>2.535.146,52</b>
<b>darunter (Teilmengen der Gruppe 1)</b>							
MusikschullehrerInnen							
KindergärtnerInnen und HelferInnen	15,00		10,50				
Bedienstete nicht-ausgliederter Krankenanstalten							
<b>Gruppe 1a - Ausbildungsverhältnisse (insb. Lehrlinge)</b>							

Personaldaten des Landes/der Gemeinde(n) für das Jahr 2023

(1)	(2)	(3)	(4)	(5)	(5)	(6)	(7)
Gruppe 2 - gesamt	Dienstverhältnis zu L/G, dienstleistend bei sonstigem Rechtsträger, bezahlt aus dem Budget von L/G		Personalaufwendungen, Aktive, Ausgegliederte				gesamt
	Köpfe	VBÄ	davon melden Gemeinden optional			Weitere Aufwendungen	Kontenklasse 5
			Bezüge (L und G: Unterklasse 50-55)	Nebengebühren (L und G: Gruppen 564-569)	Dienstgeber-beiträge (L und G: Unterklasse 58)		

BeamtInnen

Vertragsbedienstete

**Summe**

**Gruppe 2 - nach Rechtsträger**

Einheit: Name

Refundierung des Personalaufwandes? Ja/Nein

Anzahl L/G-Bedienstete

Köpfe

VBÄ

Personaldaten des Landes/der Gemeinde(n) für das Jahr 2023

(1)	(2)	(3)	(4)	(5)	(5)	(6)	(7)
Gruppe 3 - gesamt Gemeinden melden optional	Dienstverhältnis zu L/G, dienstleistend bei sonstigem Rechtsträger, bezahlt von sonstigem Rechtsträger		Personalaufwendungen				
	Köpfe	VBÄ	davon melden Gemeinden optional				gesamt
			Bezüge (L und G: Unterklasse 50-55)	Nebengebühren (L und G: Gruppen 564-569)	Dienstgeber-beiträge (L und G: Unterklasse 58)	Weitere Aufwendungen	Kontenklasse 5

BeamtInnen

Vertragsbedienstete

**Summe**

**Gruppe 3 - nach Rechtsträger**

Einheit: Name

Refundierung des Personalaufwandes? Ja/Nein

Anzahl L/G-Bedienstete

Köpfe

VBÄ



Personaldaten des Landes/der Gemeinde(n) für das Jahr 2023

(1)	(2)	(3)	(4)	(5)	(5)	(6)	(7)
Gruppe 4 (LandeslehrerInnen)	Dienstverhältnis zur Gebietskörperschaft Land, dienstleistend in einer Landesdienststelle, PA über FAG ersetzt		Personalaufwendungen				
	Köpfe	VBÄ	davon				gesamt
			Bezüge (L und G: Unterklasse 50-55)	Nebengebühren (L und G: Gruppen 564-569)	Dienstgeber-beiträge (L und G: Unterklasse 58)	Weitere Aufwendungen	Kontenklasse 5
<b>Allgemeinbildende Pflichtschulen (Ersatz 100%)</b>							
BeamtInnen							
Vertragsbedienstete							
<b>Summe</b>							
<b>Berufsschulen (Ersatz 50%)</b>							
BeamtInnen							
Vertragsbedienstete							
<b>Summe</b>							
<b>Land- und forstwirtschaftliche Berufs- und Fachschulen(Ersatz 50 %)</b>							
BeamtInnen							
Vertragsbedienstete							
<b>Summe</b>							

(1) Gliederung des aktiven Personals von Ländern und Gemeinden optional - nach COFOG	(2)	(3) Gruppe 1 VBÄ	(4) Gruppe 1 Aufwand	(5) Gruppe 2 VBÄ	(6) Gruppe 2 Aufwand
1 ALLGEMEINE ÖFFENTLICHE VERWALTUNG					
2 VERTEIDIGUNG					
3 ÖFFENTLICHE ORDNUNG UND SICHERHEIT					
4 WIRTSCHAFTLICHE ANGELEGENHEITEN					
5 UMWELTSCHUTZ					
6 WOHNUNGSWESEN UND KOMMUNALE EINRICHTUNGEN					
7 GESUNDHEITSWESEN					
8 FREIZEITGESTALTUNG, SPORT, KULTUR UND RELIGION					
9 BILDUNGSWESEN					
10 SOZIALE SICHERUNG					

Personaldaten des Landes/der Gemeinde(n) für das Jahr 2023

(1)	(2)	(3)	(4)	(5)	(6)
<b>BeamtInnen-PensionistInnen zum 31.12.2023</b>					
			<b>Anzahl</b>	<b>Ø-Pensions-höhe /Mt.<sup>1)</sup></b>	
RuhegenussbezieherInnen					
Hinterbliebene 2)					
<b>Neue RuhegenussbezieherInnen im Bezugsjahr 2023</b>					
			<b>Anzahl</b>	<b>Ø-Pensionsantrittsalter</b>	<b>Ø-Pensions-höhe /Mt.<sup>1)</sup></b>
Alterspension 3)					
Dienstunfähigkeit 4)					
vorzeitige Pensionierung mit Abschlag 5)					
vorzeitige Pensionierung ohne Abschlag 6)					
Pensionierungen gesamt					

**Pensionsausgaben für das Bezugsjahr 2023**

**Summe**

- <sup>1)</sup> Durchschnittspension im Dezember laut Personalstatistik-Festlegungen ohne Sonderzahlungen, ohne Pflegegeld und ohne sonstige Transferleistungen; brutto
- <sup>2)</sup> Witwen-, Witwer-, Waisenversorgungsbezüge und vergleichbare Leistungen
- <sup>3)</sup> Ruhebezüge aufgrund einer Ruhestandsversetzung durch Erklärung iSd § 15 iVm § 236c Abs. 1 BDG 1979, eines Übertritts in den Ruhestand oder einer vergleichbaren Regelung
- <sup>4)</sup> Ruhebezüge aufgrund einer Ruhestandsversetzung wegen dauernder Dienstunfähigkeit
- <sup>5)</sup> Ruhebezüge aufgrund einer Ruhestandsversetzung vor dem Mindestalter für eine Ruhestandsversetzung durch Erklärung iSd Z 3, die eine Minderung der Bemessungsgrundlage bewirkt (z.B. § 207n BDG 1979)
- <sup>6)</sup> Ruhebezüge aufgrund einer Ruhestandsversetzung vor dem Mindestalter für eine Ruhestandsversetzung durch Erklärung iSd Z 3, die keine Minderung der Bemessungsgrundlage bewirkt (z.B. § 207n BDG 1979)

Fußnote:

<sup>1)</sup> entspricht der Anlage 1 des ÖStP mit terminologischen Anpassungen auf die VRV 2015

# Rechnungsabschluss 2023

*Radif Reibberg*

**Der Bürgermeister:**



*[Signature]*

**Der Kassier:**